


муниципальное бюджетное общеобразовательное учреждение  
«Кичменгско-Городецкая специальная (коррекционная) школа-интернат»

Принята  
на педагогическом совете  
Протокол №3 от 27.08.2024г.



Утверждаю: *Т.Н. Бубнова*  
Директор школы Т.Н.Бубнова  
Приказ №70 от 27.08.2024г.

**АДАптированная основная  
ОБЩЕОБРАЗОВАТЕЛЬНАЯ ПРОГРАММА ОБРАЗОВАНИЯ  
ОБУЧАЮЩИХСЯ С УМСТВЕННОЙ ОТСТАЛОСТЬЮ  
(ИНТЕЛЛЕКТУАЛЬНЫМИ НАРУШЕНИЯМИ)**

Кичменгский Городок

2024

## СОДЕРЖАНИЕ

1. Общие положения
2. Целевой раздел АООП УО (вариант 1)
  - 2.1. Пояснительная записка
  - 2.2. Планируемые результаты освоения АООП обучающимися с легкой умственной отсталостью (интеллектуальными нарушениями)
  - 2.3. Система оценки достижения обучающимися с умственной отсталостью (интеллектуальными нарушениями) планируемых результатов освоения АООП УО (вариант 1)
3. Содержательный раздел АООП УО (вариант 1)
  - 3.1. Рабочие программы учебных предметов
  - 3.2. Программа формирования базовых учебных действий обучающихся с умственной отсталостью
  - 3.3. Рабочая программа воспитания (*приложение*)
  - 3.4. Программа коррекционной работы
  - 3.5. Коррекционные курсы для обучающихся с легкой умственной отсталостью (интеллектуальными нарушениями)
4. Организационный раздел АООП УО (вариант 1)
  - 4.1. Учебный план АООП УО (вариант 1) (*приложение*)
  - 4.2. Недельный учебный план АООП УО (вариант 1) обучающихся I - IV классов
  - 4.3. Недельный учебный план АООП УО (вариант 1) обучающихся I доп., I - IV классов
  - 4.4. Недельный учебный план АООП УО (вариант 1) обучающихся V - IX классов
  - 4.5. Календарный учебный график (*приложение*)
  - 4.6. План внеурочной деятельности
  - 4.7. Календарный план воспитательной работы (*приложение*)
5. Целевой раздел АООП УО (вариант 1)
  - 5.1. Пояснительная записка
  - 5.2. Общие аспекты реализации особых образовательных потребностей разных категорий обучающихся с нарушениями психофизического развития: время начала образования, содержание образования, создание специальных методов и средств обучения, особая организация обучения, расширение границ образовательного пространства, продолжительность образования и определение круга лиц, участвующих в образовательном процессе.
  - 5.3. Принципы и подходы к формированию АООП УО (вариант 2).
  - 5.4. Планируемые результаты освоения АООП УО (вариант 2).
  - 5.5. Система оценки достижения обучающимися с умеренной, тяжелой, глубокой умственной отсталостью (интеллектуальными нарушениями), с тяжелыми и множественными нарушениями развития планируемых результатов освоения АООП УО (вариант 2).
- VI. Содержательный раздел АООП УО (вариант 2)
- VII. Организационный раздел АООП УО (вариант 2)
  - 7.1. Учебный план (*приложение*)
  - 7.2. Календарный учебный график (*приложение*)
  - 7.3. План внеурочной деятельности.

## 1. Общие положения

Адаптированная основная общеобразовательная программа образования обучающихся с умственной отсталостью (интеллектуальными нарушениями) (далее - АООП УО) разработана в соответствии с требованиями федерального государственного образовательного стандарта образования обучающихся с умственной отсталостью (интеллектуальными нарушениями) (далее - Стандарт), утвержденного приказом Министерства образования и науки Российской Федерации от 19 декабря 2014 г. № 1599 (зарегистрирован Министерством юстиции Российской Федерации 3 февраля 2015 г., регистрационный № 35850) и на основе федеральной адаптированной основной общеобразовательной программы образования обучающихся с умственной отсталостью (интеллектуальными нарушениями), утвержденной приказом Министерства Просвещения Российской Федерации от 24 ноября 2022 г. № 1026 (зарегистрирована Министерством юстиции Российской Федерации 30 декабря 2022 г., регистрационный № 71930).

Содержание АООП УО представлено учебно-методической документацией (учебный план, календарный учебный график, рабочие программы учебных предметов, курсов, дисциплин (модулей), иных компонентов, рабочая программа воспитания, календарный план воспитательной работы), определяющей базовые объем и содержание образования обучающихся с умственной отсталостью (интеллектуальными нарушениями).

В основу разработки АООП УО заложены *дифференцированный и деятельностный подходы*.

Дифференцированный подход к построению АООП УО для обучающихся с умственной отсталостью (интеллектуальными нарушениями) предполагает учет их особых образовательных потребностей, которые проявляются в неоднородности возможностей освоения содержания образования. Это обуславливает необходимость создания разных вариантов образовательной программы, в том числе и на основе индивидуального учебного плана.

Применение дифференцированного подхода к созданию образовательных программ обеспечивает разнообразие содержания, предоставляя обучающимся с умственной отсталостью (интеллектуальными нарушениями) возможность реализовать индивидуальный потенциал развития.

Деятельностный подход основывается на теоретических положениях отечественной психологической науки, раскрывающих основные закономерности и структуру образования с учетом специфики развития личности обучающегося с умственной отсталостью (интеллектуальными нарушениями).

Деятельностный подход в образовании строится на признании того, что развитие личности обучающихся с умственной отсталостью

(интеллектуальными нарушениями) школьного возраста определяется характером организации доступной им деятельности (предметно-практической и учебной).

Основным средством реализации деятельностного подхода в образовании является обучение как процесс организации познавательной и предметно-практической деятельности обучающихся, обеспечивающий овладение ими содержанием образования.

В контексте разработки АООП УО реализация деятельностного подхода обеспечивает:

- придание результатам образования социально и личностно значимого характера;
- прочное усвоение обучающимися знаний и опыта разнообразной деятельности и поведения, возможность их самостоятельного продвижения в изучаемых образовательных областях;
- существенное повышение мотивации и интереса к учению, приобретению нового опыта деятельности и поведения;
- обеспечение условий для общекультурного и личностного развития на основе формирования базовых учебных действий, которые обеспечивают не только успешное усвоение некоторых элементов системы научных знаний, умений и навыков (академических результатов), но и прежде всего жизненной компетенции, составляющей основу социальной успешности.

В основу АООП УО положены следующие *принципы*:

- принципы государственной политики РФ в области образования (гуманистический характер образования, единство образовательного пространства на территории Российской Федерации, светский характер образования, общедоступность образования, адаптивность системы образования к уровням и особенностям развития и подготовки обучающихся и воспитанников и др.);
- принцип коррекционно-развивающей направленности образовательного процесса, обуславливающий развитие личности обучающегося и расширение его «зоны ближайшего развития» с учетом особых образовательных потребностей;
- принцип практической направленности, предполагающий установление тесных связей между изучаемым материалом и практической деятельностью обучающихся; формирование знаний и умений, имеющих первостепенное значение для решения практико-ориентированных задач;
- принцип воспитывающего обучения, направленный на формирование у обучающихся нравственных представлений (правильно или неправильно; хорошо или плохо) и понятий, адекватных способов поведения в разных социальных средах;
- онтогенетический принцип;

- принцип преемственности, предполагающий взаимосвязь и непрерывность образования обучающихся с умственной отсталостью (интеллектуальными нарушениями) на всех этапах обучения: от младшего до старшего школьного возраста;
- принцип целостности содержания образования, обеспечивающий наличие внутренних взаимосвязей и взаимозависимостей между отдельными предметными областями и учебными предметами, входящими в их состав;
- принцип учета возрастных особенностей обучающихся, определяющий содержание предметных областей и результаты личностных достижений;
- принцип учета особенностей психического развития разных групп обучающихся с умственной отсталостью (интеллектуальными нарушениями);
- принцип направленности на формирование деятельности, обеспечивающий возможность овладения обучающимися с умственной отсталостью (интеллектуальными нарушениями) всеми видами доступной им предметно-практической деятельности, способами и приемами познавательной и учебной деятельности, коммуникативной деятельности и нормативным поведением;
- принцип переноса усвоенных знаний, умений, навыков и отношений, сформированных в условиях учебной ситуации, в различные жизненные ситуации, что позволяет обеспечить готовность обучающегося к самостоятельной ориентировке и активной деятельности в реальном мире;
- принцип сотрудничества с семьей.

Структура АООП УО включает целевой, содержательный и организационный разделы в соответствии с требованиями Стандарта.

АООП УО имеет два варианта: адаптированная основная общеобразовательная программа образования обучающихся с легкой умственной отсталостью (интеллектуальными нарушениями) (вариант 1) (далее - АООП УО (вариант 1)) и адаптированная основная общеобразовательная программа образования обучающихся с умеренной, тяжелой, глубокой умственной отсталостью (интеллектуальными нарушениями), тяжелыми и множественными нарушениями развития (вариант 2) (далее - АООП УО (вариант 2)).

Каждый вариант АООП УО содержит дифференцированные требования к структуре, результатам освоения и условиям ее реализации, обеспечивающие удовлетворение как общих, так и особых образовательных потребностей обучающихся с умственной отсталостью, получение образования вне зависимости от выраженности основного нарушения, наличия других нарушений развития, места проживания обучающегося, вида образовательной организации.

Обучающийся с умственной отсталостью (интеллектуальными нарушениями) получает в пролонгированные сроки образование по АООП УО (варианты 1 и 2), которое по содержанию и итоговым достижениям не

соотносится к моменту завершения школьного обучения с содержанием и итоговыми достижениями сверстников, не имеющих ограничений здоровья.

На основе Стандарта создается АООП УО, которая при необходимости индивидуализируется (специальная индивидуальная программа развития; далее - СИПР), к которой может быть создано несколько учебных планов, в том числе индивидуальные учебные планы, учитывающие образовательные потребности групп или отдельных обучающихся с умственной отсталостью.

АООП для обучающихся с умственной отсталостью, имеющих инвалидность, дополняется индивидуальной программой реабилитации или абилитации инвалида (далее - ИПРА) в части создания специальных условий получения образования.

Определение одного из вариантов АООП УО осуществляется на основе рекомендаций психолого-медико-педагогической комиссии (далее - ПМПК), сформулированных по результатам его комплексного психолого-медико-педагогического обследования в порядке, установленном законодательством Российской Федерации.

## 2. Целевой раздел АООП УО (вариант 1)

### 2.1. Пояснительная записка

АООП УО (вариант 1) адресована обучающимся с легкой умственной отсталостью (интеллектуальными нарушениями).

*Цель* реализации АООП УО (вариант 1) образования обучающихся с лёгкой умственной отсталостью (интеллектуальными нарушениями) – создание условий для максимального удовлетворения особых образовательных потребностей обучающихся, обеспечивающих усвоение ими социального и культурного опыта.

Достижение поставленной цели при разработке и реализации образовательной организацией АООП УО предусматривает решение следующих основных задач:

- овладение обучающимися с легкой умственной отсталостью (интеллектуальными нарушениями) учебной деятельностью, обеспечивающей формирование жизненных компетенций;
- формирование общей культуры, обеспечивающей разностороннее развитие их личности (нравственно-эстетическое, социально-личностное, интеллектуальное, физическое), в соответствии с принятыми в семье и обществе духовно-нравственными и социокультурными ценностями;
- достижение планируемых результатов освоения АООП образования обучающимися с легкой умственной отсталостью (интеллектуальными нарушениями) с учетом их особых образовательных потребностей, а также индивидуальных особенностей и возможностей;
- выявление и развитие возможностей и способностей обучающихся с умственной отсталостью (интеллектуальными нарушениями), через организацию их общественно полезной деятельности, проведения спортивно-оздоровительной работы, организацию художественного творчества с использованием системы клубов, секций, студий и кружков (включая организационные формы на основе сетевого взаимодействия), проведении спортивных, творческих соревнований;
- участие педагогических работников, обучающихся, их родителей (законных представителей) и общественности в проектировании и развитии внутришкольной социальной среды.

*Общая характеристика АООП УО (вариант 1),  
разработанной с учетом особых образовательных потребностей обучающихся  
с умственной отсталостью (интеллектуальными нарушениями)*

МБОУ «Кичменгско-Городецкая СКШИ» обеспечивает требуемые для обучающихся с умственной отсталостью (интеллектуальными нарушениями)

условия обучения и воспитания. Одним из важнейших условий обучения ребенка с легкой умственной отсталостью (интеллектуальными нарушениями) в среде других обучающихся является готовность к эмоциональному и коммуникативному взаимодействию с ними.

АООП включает обязательную часть и часть, формируемую участниками образовательных отношений.

Обязательная часть АООП для обучающихся с легкой умственной отсталостью (интеллектуальными нарушениями) составляет не менее 70%, а часть, формируемая участниками образовательных отношений, не более 30% от общего объема АООП УО.

Сроки реализации АООП для обучающихся с умственной отсталостью (интеллектуальными нарушениями) составляют 9-10 лет.

В реализации АООП УО выделено два этапа:

I этап - 1-4 классы и дополнительный класс;

II этап - 5-9 классы.

Цель I-го этапа - формирование основ предметных знаний и умений, коррекция недостатков психофизического развития обучающихся.

Организация первого дополнительного класса направлена на решение диагностико-пропедевтических задач:

- выявить индивидуальные возможности каждого ребенка, особенности его психофизического развития, оказывающие влияние на овладение учебными умениями и навыками;
- сформировать у обучающихся физическую, социально-личностную, коммуникативную и интеллектуальную готовность к освоению АООП УО;
- сформировать готовность к участию в систематических учебных занятиях, в разных формах группового и индивидуального взаимодействия с учителем и одноклассниками в урочное и внеурочное время;
- обогатить знания обучающихся о социальном и природном мире, опыт в доступных видах детской деятельности (рисование, лепка, аппликация, ручной труд, игра и др.).

Цель II этапа - расширение, углубление и систематизация знаний и умений обучающихся в обязательных предметных областях, овладение некоторыми навыками адаптации в динамично изменяющемся и развивающемся мире.

*Психолого-педагогическая характеристика обучающихся  
с умственной отсталостью (интеллектуальными нарушениями)*

Умственная отсталость - это стойкое, выраженное недоразвитие познавательной деятельности вследствие диффузного (разлитого) органического поражения центральной нервной системы (ЦНС). Понятие



«умственной отсталости» по степени интеллектуальной неполноценности применимо к разнообразной группе детей.

Степень выраженности интеллектуальной неполноценности коррелирует (соотносится) со сроками, в которые возникло поражение ЦНС – чем оно произошло раньше, тем тяжелее последствия. Также степень выраженности интеллектуальных нарушений определяется интенсивностью воздействия вредных факторов.

Нередко умственная отсталость отягощена психическими заболеваниями различной этиологии, что требует не только их медикаментозного лечения, но и организации медицинского сопровождения таких обучающихся в образовательных организациях.

В международной классификации болезней (МКБ-10) выделено четыре степени умственной отсталости: легкая (IQ - 69-50), умеренная (IQ - 50-35), тяжелая (IQ - 34-20), глубокая (IQ<20).

Развитие ребенка с легкой умственной отсталостью (интеллектуальными нарушениями), хотя и происходит на дефектной основе и характеризуется замедленностью, наличием отклонений от нормального развития, тем не менее, представляет собой поступательный процесс, приносящий качественные изменения в познавательную деятельность детей и их личностную сферу, что дает основания для оптимистического прогноза.

Затруднения в психическом развитии детей с умственной отсталостью (интеллектуальными нарушениями) обусловлены особенностями их высшей нервной деятельности (слабостью процессов возбуждения и торможения, замедленным формированием условных связей, тугоподвижностью нервных процессов, нарушением взаимодействия первой и второй сигнальных систем и др.). В подавляющем большинстве случаев интеллектуальные нарушения, имеющиеся у обучающихся с умственной отсталостью, являются следствием органического поражения ЦНС на ранних этапах онтогенеза. Негативное влияние органического поражения ЦНС имеет системный характер, когда в патологический процесс оказываются вовлеченными все стороны психофизического развития ребенка: мотивационно-потребностная, социально-личностная, моторно-двигательная; эмоционально-волевая сферы, а также когнитивные процессы - восприятие, мышление, деятельность, речь и поведение. Последствия поражения ЦНС выражаются в задержке сроков возникновения и незавершенности возрастных психологических новообразований и, главное, в неравномерности, нарушении целостности психо-физического развития. Все это, в свою очередь, затрудняет включение ребенка в освоение пласта социальных и культурных достижений общечеловеческого опыта традиционным путем.

В структуре психики такого ребенка в первую очередь отмечается

*недоразвитие познавательных интересов и снижение познавательной активности*, что обусловлено замедленностью темпа психических процессов, их слабой подвижностью и переключаемостью. При умственной отсталости страдают не только высшие психические функции, но и эмоции, воля, поведение, в некоторых случаях физическое развитие, хотя наиболее нарушенным является мышление, и прежде всего, способность к отвлечению и обобщению. Вместе с тем, Российская дефектология (как правопреемница советской) руководствуется теоретическим постулатом Л.С. Выготского о том, что своевременная педагогическая коррекция с учетом специфических особенностей каждого ребенка с умственной отсталостью (интеллектуальными нарушениями) «запускает» компенсаторные процессы, обеспечивающие реализацию их потенциальных возможностей.

Развитие всех психических процессов у детей с легкой умственной отсталостью (интеллектуальными нарушениями) отличается качественным своеобразием. Относительно сохранной у обучающихся с умственной отсталостью (интеллектуальными нарушениями) оказывается чувственная ступень познания - ощущение и восприятие. Но и в этих познавательных процессах сказывается дефицитарность: неточность и слабость дифференцировки зрительных, слуховых, кинестетических, тактильных, обонятельных и вкусовых ощущений приводят к затруднению адекватности ориентировки детей с умственной отсталостью (интеллектуальными нарушениями) в окружающей среде. Нарушение объема и темпа восприятия, недостаточная его дифференцировка, не могут не оказывать отрицательного влияния на весь ход развития ребенка с умственной отсталостью (интеллектуальными нарушениями). Однако особая организация учебной и внеурочной работы, основанной на использовании практической деятельности; проведение специальных коррекционных занятий не только повышают качество ощущений и восприятий, но и оказывают положительное влияние на развитие интеллектуальной сферы, в частности овладение отдельными мыслительными операциями.

Меньший потенциал у обучающихся с умственной отсталостью (интеллектуальными нарушениями) обнаруживается в развитии их *мышления*, основу которого составляют такие операции, как анализ, синтез, сравнение, обобщение, абстракция, конкретизация. Эти мыслительные операции у этой категории детей обладают целым рядом своеобразных черт, проявляющихся в трудностях установления отношений между частями предмета, выделении его существенных признаков и дифференциации их от несущественных, нахождении и сравнении предметов по признакам сходства и отличия и т.д.

Из всех видов мышления (наглядно-действенного, наглядно-образного и словесно-логического) у обучающихся с легкой умственной отсталостью (интеллектуальными нарушениями) в большей степени недоразвито словесно-

логическое мышление. Это выражается в слабости обобщения, трудностях понимания смысла явления или факта. Обучающимся присуща сниженная активность мыслительных процессов и слабая регулирующая роль мышления: зачастую, они начинают выполнять работу, не дослушав инструкции, не поняв цели задания, не имея внутреннего плана действия. Однако при особой организации учебной деятельности, направленной на обучение школьников с умственной отсталостью (интеллектуальными нарушениями) пользованию рациональными и целенаправленными способами выполнения задания, оказывается возможным в той или иной степени скорректировать недостатки мыслительной деятельности. Использование специальных методов и приемов, применяющихся в процессе коррекционно-развивающего обучения, позволяет оказывать влияние на развитие различных видов мышления обучающихся с умственной отсталостью (интеллектуальными нарушениями), в том числе и словесно-логического.

Особенности восприятия и осмысления детьми учебного материала неразрывно связаны с особенностями их *памяти*. Запоминание, сохранение и воспроизведение полученной информации обучающимися с умственной отсталостью (интеллектуальными нарушениями) также отличается целым рядом специфических особенностей: они лучше запоминают внешние, иногда случайные, зрительно воспринимаемые признаки, при этом, труднее осознаются и запоминаются внутренние логические связи; позже, чем у нормальных сверстников, формируется произвольное запоминание, которое требует многократных повторений. Менее развитым оказывается логическое опосредованное запоминание, хотя механическая память может быть сформирована на более высоком уровне. Недостатки памяти обучающихся с умственной отсталостью (интеллектуальными нарушениями) проявляются не столько в трудностях получения и сохранения информации, сколько ее воспроизведения: вследствие трудностей установления логических отношений полученная информация может воспроизводиться бессистемно, с большим количеством искажений; при этом наибольшие трудности вызывает воспроизведение словесного материала. Использование различных дополнительных средств и приемов в процессе коррекционно-развивающего обучения (иллюстративной, символической наглядности; различных вариантов планов; вопросов педагога и т.д.) может оказать значительное влияние на повышение качества воспроизведения словесного материала. Вместе с тем, следует иметь в виду, что специфика анемической деятельности во многом определяется структурой дефекта каждого ребенка с умственной отсталостью (интеллектуальными нарушениями). В связи с этим учет особенностей обучающихся с умственной отсталостью (интеллектуальными нарушениями) разных клинических групп (по классификации М.С. Певзнер) позволяет более успешно использовать потенциал развития их анемической деятельности.

Особенности познавательной деятельности школьников с умственной отсталостью (интеллектуальными нарушениями) проявляются и в особенностях их *внимания*, которое отличается сужением объема, малой устойчивостью, трудностями его распределения, замедленностью переключения. В значительной степени нарушено произвольное внимание, что связано с ослаблением волевого напряжения, направленного на преодоление трудностей, что выражается в неустойчивости внимания. Также в процессе обучения обнаруживаются трудности сосредоточения на каком-либо одном объекте или виде деятельности. Однако, если задание посилено для ученика и интересно ему, то его внимание может определенное время поддерживаться на должном уровне. Под влиянием специально организованного обучения и воспитания объем внимания и его устойчивость значительно улучшаются, что позволяет говорить о наличии положительной динамики, но вместе с тем, в большинстве случаев эти показатели не достигают возрастной нормы.

Для успешного обучения необходимы достаточно развитые *представления и воображение*. Представлениям детей с умственной отсталостью (интеллектуальными нарушениями) свойственна не дифференцированность, фрагментарность, уподобление образов, что, в свою очередь, сказывается на узнавании и понимании учебного материала. Воображение как один из наиболее сложных процессов отличается значительной не сформированностью, что выражается в его примитивности, неточности и схематичности. Однако, начиная с первого года обучения, в ходе преподавания всех учебных предметов проводится целенаправленная работа по уточнению и обогащению представлений, прежде всего - представлений об окружающей действительности.

У школьников с умственной отсталостью (интеллектуальными нарушениями) отмечают недостатки в развитии *речевой деятельности*, физиологической основой которых является нарушение взаимодействия между первой и второй сигнальными системами, что, в свою очередь, проявляется в недоразвитии всех сторон речи: фонетической, лексической, грамматической и синтаксической. Таким образом, для обучающихся с умственной отсталостью характерно системное недоразвитие речи.

Недостатки речевой деятельности этой категории обучающихся напрямую связаны с нарушением абстрактно-логического мышления. Однако в повседневной практике такие дети способны поддержать беседу на темы, близкие их личному опыту, используя при этом несложные конструкции предложений. Проведение систематической коррекционно-развивающей работы, направленной на систематизацию и обогащение представлений об окружающей действительности, создает положительные условия для овладения обучающимися различными языковыми средствами. Это находит свое выражение в увеличении объема и изменении качества словарного запаса,

овладении различными конструкциями предложений, составлении небольших, но завершенных по смыслу, устных высказываний. Таким образом, постепенно создается основа для овладения более сложной формой речи - письменной.

*Моторная сфера* детей с легкой степенью умственной отсталости (интеллектуальными нарушениями), как правило, не имеет выраженных нарушений. Наибольшие трудности обучающиеся испытывают при выполнении заданий, связанных с точной координацией мелких движений пальцев рук. В свою очередь, это негативно сказывается на овладении письмом и некоторыми трудовыми операциями. Проведение специальных упражнений, включенных как в содержание коррекционных занятий, так и используемых на отдельных уроках, способствует развитию координации и точности движений пальцев рук и кисти, а также позволяет подготовить обучающихся к овладению учебными и трудовыми действиями, требующими определенной моторной ловкости.

Психологические особенности обучающихся с умственной отсталостью (интеллектуальными нарушениями) проявляются и в нарушении *эмоциональной сферы*. При легкой умственной отсталости эмоции в целом сохранены, однако они отличаются отсутствием оттенков переживаний, неустойчивостью и поверхностностью. Отсутствуют или очень слабо выражены переживания, определяющие интерес и побуждение к познавательной деятельности, а также с большими затруднениями осуществляется воспитание высших психических чувств: нравственных и эстетических.

*Волевая сфера* учащихся с умственной отсталостью (интеллектуальными нарушениями) характеризуется слабостью собственных намерений и побуждений, большой внушаемостью. Такие школьники предпочитают выбирать путь, не требующий волевых усилий, а вследствие непосильности предъявляемых требований, у некоторых из них развиваются такие отрицательные черты личности, как негативизм и упрямство. Своеобразие протекания психических процессов и особенности волевой сферы школьников с умственной отсталостью (интеллектуальными нарушениями) оказывают отрицательное влияние на характер их *деятельности*, в особенности произвольной, что выражается в недоразвитии мотивационной сферы, слабости побуждений, недостаточности инициативы. Эти недостатки особенно ярко проявляются в учебной деятельности, поскольку учащиеся приступают к ее выполнению без необходимой предшествующей ориентировки в задании и, не сопоставляя ход ее выполнения, с конечной целью. В процессе выполнения учебного задания они часто уходят от правильно начатого выполнения действия, «соскальзывают» на действия, произведенные ранее, причем осуществляют их в прежнем виде, не учитывая изменения условий. Вместе с тем, при проведении длительной, систематической и специально организованной работы, направленной на обучение этой группы школьников целеполаганию, планированию и контролю, им оказываются доступны разные

виды деятельности: изобразительная и конструктивная деятельность, игра, в том числе дидактическая, ручной труд. Следует отметить независимость и самостоятельность этой категории школьников в уходе за собой, благодаря овладению необходимыми социально-бытовыми навыками.

Нарушения высшей нервной деятельности, недоразвитие психических процессов и эмоционально-волевой сферы *обуславливают формирование некоторых специфических особенностей личности* обучающихся с умственной отсталостью (интеллектуальными нарушениями), проявляющиеся в примитивности интересов, потребностей и мотивов, что затрудняет формирование социально зрелых отношений со сверстниками и взрослыми. При этом специфическими особенностями *межличностных отношений* являются: высокая конфликтность, сопровождаемая неадекватными поведенческими реакциями; слабая мотивированность на установление межличностных контактов и пр. Снижение адекватности во взаимодействии со сверстниками и взрослыми людьми обуславливается незрелостью социальных мотивов, неразвитостью навыков общения обучающихся, а это, в свою очередь, может негативно сказываться на их *поведении*, особенности которого могут выражаться в гиперактивности, вербальной или физической агрессии и т.п. Практика обучения таких детей показывает, что под воздействием коррекционно-воспитательной работы упомянутые недостатки существенно сглаживаются и исправляются.

Выстраивая психолого-педагогическое сопровождение психического развития детей с легкой умственной отсталостью (интеллектуальными нарушениями), следует опираться на положение, сформулированное Л.С. Выготским, о единстве закономерностей развития аномального и нормального ребенка, а так же решающей роли создания таких социальных условий его обучения и воспитания, которые обеспечивают успешное «вращение» его в культуру. В качестве таких условий выступает система коррекционных мероприятий в процессе специально организованного обучения, опирающегося на сохранные стороны психики учащегося с умственной отсталостью, учитывающее зону ближайшего развития. Таким образом, педагогические условия, созданные в образовательной организации для обучающихся с умственной отсталостью, должны решать как задачи коррекционно-педагогической поддержки ребенка в образовательном процессе, так и вопросы его социализации, тесно связанные с развитием познавательной сферы и деятельности, соответствующей возрастным возможностям и способностям обучающегося.

*Описание особых образовательных потребностей обучающихся с умственной отсталостью (интеллектуальными нарушениями)*

Недоразвитие познавательной, эмоционально-волевой и личностной сфер обучающихся с умственной отсталостью (интеллектуальными нарушениями) разных групп проявляется не только в качественных и количественных отклонениях от нормы, но и в глубоком своеобразии их социализации. Они способны к развитию, хотя оно и осуществляется замедленно, атипично, а иногда с резкими изменениями всей психической деятельности ребёнка. При этом, несмотря на многообразие индивидуальных вариантов структуры данного нарушения, перспективы образования детей с умственной отсталостью (интеллектуальными нарушениями) детерминированы в основном степенью выраженности недоразвития интеллекта, при этом образование, в любом случае, остается нецензовым.

Таким образом, современные научные представления об особенностях психофизического развития разных групп обучающихся с умственной отсталостью (интеллектуальными нарушениями) позволяют выделить образовательные потребности, как общие для всех обучающихся с ОВЗ, так и специфические.

К общим потребностям относятся:

- время начала образования,
- содержание образования,
- разработка и использование специальных методов и средств обучения,
- особая организация обучения,
- расширение границ образовательного пространства,
- продолжительность образования,
- определение круга лиц, участвующих в образовательном процессе.

Для обучающихся с умственной отсталостью (интеллектуальными нарушениями) легкой степени, осваивающих АООП, характерны следующие специфические образовательные потребности:

- раннее получение специальной помощи средствами образования;
- выделение пропедевтического периода в образовании, обеспечивающего преемственность между дошкольным и школьным этапами;
- обязательность непрерывности коррекционно-развивающего процесса, реализуемого как через содержание образовательных областей, так и в процессе индивидуальной работы;
- научный, практико-ориентированный, действенный характер содержания образования;
- доступность содержания познавательных задач, реализуемых в процессе образования;
- введение специальных учебных предметов и коррекционных курсов, способствующих формированию представлений о природных и социальных

компонентах окружающего мира, целенаправленное формирование умений и навыков социально-бытовой ориентировки;

- опора на формирование и развитие познавательной деятельности и познавательных процессов, овладение разнообразными видами, средствами и формами коммуникации, обеспечивающими успешность установления и реализации социокультурных связей и отношений обучающегося с окружающей средой;

- систематическая актуализация сформированных у обучающихся знаний и умений; специальное обучение их «переносу» с учетом изменяющихся условий учебных, познавательных, трудовых и других ситуаций;

- необходимость постоянной актуализации знаний, умений и одобряемых обществом норм поведения;

- обеспечение особой пространственной и временной организации образовательной среды с учетом функционального состояния центральной нервной системы и нейродинамики психических процессов обучающихся с умственной отсталостью (интеллектуальными нарушениями);

- использование преимущественно позитивных средств стимуляции деятельности и поведения обучающихся, демонстрирующих доброжелательное и уважительное отношение к ним;

- возможность обучения по программам профессиональной подготовки квалифицированных рабочих, служащих;

- раскрытие интересов и способностей обучающихся в разных видах практической и творческой деятельности с учетом структуры нарушения, индивидуальных особенностей;

- развитие мотивации и интереса к познанию окружающего мира с учетом возрастных и индивидуальных особенностей ребенка к обучению и социальному взаимодействию со средой;

- стимулирование познавательной активности, формирование позитивного отношения к окружающему миру;

- психологическое сопровождение, оптимизирующее взаимодействие ребенка с педагогами и другими обучающимися;

- психологическое сопровождение, направленное на установление взаимодействия семьи и образовательной организации;

- постепенное расширение образовательного пространства, выходящего за пределы образовательной организации.

Удовлетворение перечисленных особых образовательных потребностей обучающихся возможно на основе реализации личностно-ориентированного подхода к воспитанию и обучению обучающихся через изменение содержания обучения и совершенствование методов и приемов работы. В свою очередь, это позволит формировать возрастные психологические новообразования и корректировать высшие психические функции в процессе изучения



обучающимися учебных предметов, а также в ходе проведения коррекционно-развивающих занятий.

## **2.2. Планируемые результаты освоения АООП обучающимися с легкой умственной отсталостью (интеллектуальными нарушениями)**

Результаты освоения обучающимися с легкой умственной отсталостью (интеллектуальными нарушениями) АООП УО оцениваются как итоговые на момент завершения образования.

Освоение обучающимися АООП УО, которая создана на основе Стандарта, предполагает достижение ими двух видов результатов: *личностных и предметных*.

В структуре планируемых результатов ведущее место принадлежит личностным результатам, поскольку именно они обеспечивают овладение комплексом социальных (жизненных) компетенций, необходимых для достижения основной цели современного образования - введения обучающихся с умственной отсталостью (интеллектуальными нарушениями) в культуру, овладение ими социокультурным опытом.

*Личностные результаты освоения АООП УО* общего образования включают индивидуально-личностные качества и социальные (жизненные) компетенции обучающегося, социально значимые ценностные установки.

*К личностным результатам освоения АООП относятся:*

1) осознание себя как гражданина России; формирование чувства гордости за свою Родину;

2) формирование уважительного отношения к иному мнению, истории и культуре других народов;

3) развитие адекватных представлений о собственных возможностях, о насущно необходимом жизнеобеспечении;

4) овладение начальными навыками адаптации в динамично изменяющемся и развивающемся мире;

5) овладение социально-бытовыми умениями, используемыми в повседневной жизни;

6) владение навыками коммуникации и принятыми нормами социального взаимодействия;

7) способность к осмыслению социального окружения, своего места в нем, принятие соответствующих возрасту ценностей и социальных ролей;

8) принятие и освоение социальной роли обучающегося, формирование и развитие социально значимых мотивов учебной деятельности;

9) развитие навыков сотрудничества с взрослыми и сверстниками в разных социальных ситуациях;

10) формирование эстетических потребностей, ценностей и чувств;

11) развитие этических чувств, проявление доброжелательности и

эмоционально-нравственной отзывчивости, понимания и сопереживания к чувствам других людей;

12) формирование установки на безопасный, здоровый образ жизни, наличие мотивации к творческому труду, работе на результат, бережному отношению к материальным и духовным ценностям;

13) проявление готовности к самостоятельной жизни.

*Предметные результаты освоения АООП УО (вариант 1) образования* включают освоенные обучающимися знания и умения, специфичные для каждой предметной области, готовность их применения.

Предметные результаты обучающихся с легкой умственной отсталостью (интеллектуальными нарушениями) не являются основным критерием при принятии решения о переводе обучающегося в следующий класс, но рассматриваются как одна из составляющих при оценке итоговых достижений.

АООП УО определяет два уровня овладения предметными результатами: *минимальный и достаточный*. Достаточный уровень освоения предметных результатов не является обязательным для всех обучающихся.

Минимальный уровень является обязательным для большинства обучающихся с умственной отсталостью (интеллектуальными нарушениями). Вместе с тем, отсутствие достижения этого уровня отдельными обучающимися по отдельным предметам не является препятствием к получению ими образования по этому варианту программы. В том случае, если обучающийся не достигает минимального уровня овладения предметными результатами по всем или большинству учебных предметов, то по рекомендации психолого-медико-педагогической комиссии и с согласия родителей (законных представителей) образовательная организация может перевести обучающегося на обучение по индивидуальному плану или на АООП УО (вариант 2).

*Минимальный и достаточный уровни достижения предметных результатов по предметной области «Язык и речевая практика» на конец обучения в младших классах (IV класс)*

*Минимальный уровень:*

различение гласных и согласных звуков и букв; ударных и безударных согласных звуков; оппозиционных согласных по звонкости - глухости, твердости - мягкости;

деление слов на слоги для переноса;

списывание по слогам и целыми словами с рукописного и печатного текста с орфографическим проговариванием;

запись под диктовку слов и коротких предложений (2 - 4 слова) с изученными орфограммами;

обозначение мягкости и твердости согласных звуков на письме гласными

буквами и буквой "ь" (после предварительной отработки);

дифференциация и подбор слов, обозначающих предметы, действия, признаки;

составление предложений, восстановление в них нарушенного порядка слов с ориентацией на серию сюжетных картинок;

выделение из текста предложений на заданную тему;

участие в обсуждении темы текста и выбора заголовка к нему;

осознанное и правильное чтение текста вслух по слогам и целыми словами;

пересказ содержания прочитанного текста по вопросам;

участие в коллективной работе по оценке поступков героев и событий;

выразительное чтение наизусть 5 - 7 коротких стихотворений;

формулировка просьб и желаний с использованием этикетных слов и выражений;

участие в ролевых играх в соответствии с речевыми возможностями;

восприятие на слух сказок и рассказов; ответы на вопросы педагогического работника по их содержанию с опорой на иллюстративный материал;

выразительное произнесение чистоговорок, коротких стихотворений с опорой на образец чтения педагогического работника;

участие в беседах на темы, близкие личному опыту обучающегося;

ответы на вопросы педагогического работника по содержанию прослушанных и (или) просмотренных радио- и телепередач.

*Достаточный уровень:*

различение звуков и букв;

характеристика гласных и согласных звуков с опорой на образец и опорную схему;

списывание рукописного и печатного текста целыми словами с орфографическим проговариванием;

запись под диктовку текста, включающего слова с изученными орфограммами (30 - 35 слов);

дифференциация и подбор слов различных категорий по вопросу и грамматическому значению (название предметов, действий и признаков предметов);

составление и распространение предложений, установление связи между словами с помощью педагогического работника, постановка знаков препинания в конце предложения (точка, вопросительный и восклицательный знак);

деление текста на предложения;

выделение темы текста (о чем идет речь), выбор одного заголовка из нескольких, подходящего по смыслу;

самостоятельная запись 3 - 4 предложений из составленного текста после его анализа;

чтение текста после предварительного анализа вслух целыми словами

(сложные по семантике и структуре слова - по слогам) с соблюдением пауз, с соответствующим тоном голоса и темпом речи;

ответы на вопросы педагогического работника по прочитанному тексту;

определение основной мысли текста после предварительного его анализа;

чтение текста молча с выполнением заданий педагогического работника;

определение главных действующих лиц произведения; элементарная оценка их поступков;

чтение диалогов по ролям с использованием некоторых средств устной выразительности (после предварительного разбора);

пересказ текста по частям с опорой на вопросы педагогического работника, картинный план или иллюстрацию;

выразительное чтение наизусть 7 - 8 стихотворений;

понимание содержания небольших по объему сказок, рассказов и стихотворений; ответы на вопросы;

понимание содержания детских радио- и телепередач, ответы на вопросы педагогического работника;

выбор правильных средств интонации с опорой на образец речи педагогического работника и анализ речевой ситуации;

активное участие в диалогах по темам речевых ситуаций;

высказывание своих просьб и желаний; выполнение речевых действий (приветствия, прощания, извинения), используя соответствующие этикетные слова и выражения;

участие в коллективном составлении рассказа или сказки по темам речевых ситуаций;

составление рассказов с опорой на картинный или картинно-символический план.

Минимальный и достаточный уровни достижения предметных результатов по предметной области «Язык и речевая практика» на конец обучения (IX класс)

*Минимальный уровень:*

знание отличительных грамматических признаков основных частей слова;

разбор слова с опорой на представленный образец, схему, вопросы педагогического работника;

образование слов с новым значением с опорой на образец;

представления о грамматических разрядах слов;

различение изученных частей речи по вопросу и значению;

использование на письме орфографических правил после предварительного разбора текста на основе готового или коллективного составленного алгоритма;

составление различных конструкций предложений с опорой на представленный образец;

установление смысловых связей в словосочетании по образцу, вопросам педагогического работника;

нахождение главных и второстепенных членов предложения без деления на виды (с помощью педагогического работника);

нахождение в тексте однородных членов предложения;

различение предложений, разных по интонации;

нахождение в тексте предложений, различных по цели высказывания (с помощью педагогического работника);

участие в обсуждении фактического материала высказывания, необходимого для раскрытия его темы и основной мысли;

выбор одного заголовка из нескольких предложенных, соответствующих теме текста;

оформление изученных видов деловых бумаг с опорой на представленный образец;

письмо небольших по объему изложений повествовательного текста и повествовательного текста с элементами описания (50 - 55 слов) после предварительного обсуждения (отработки) всех компонентов текста;

составление и письмо небольших по объему сочинений (до 50 слов) повествовательного характера (с элементами описания) на основе наблюдений, практической деятельности, опорным словам и предложенному плану после предварительной отработки содержания и языкового оформления;

правильное, осознанное чтение в темпе, приближенном к темпу устной речи, доступных по содержанию текстов (после предварительной подготовки);

определение темы произведения (под руководством педагогического работника);

ответы на вопросы педагогического работника по фактическому содержанию произведения своими словами;

участие в коллективном составлении словесно-логического плана прочитанного и разобранного под руководством педагогического работника текста;

пересказ текста по частям на основе коллективно составленного плана (с помощью педагогического работника);

выбор заголовка к пунктам плана из нескольких предложенных;

установление последовательности событий в произведении;

определение главных героев текста;

составление элементарной характеристики героя на основе предложенного плана и по вопросам педагогического работника;

нахождение в тексте незнакомых слов и выражений, объяснение их значения с помощью педагогического работника;

заучивание стихотворений наизусть (7 - 9);

самостоятельное чтение небольших по объему и несложных по содержанию произведений для внеклассного чтения, выполнение посильных заданий.

*Достаточный уровень:*

знание значимых частей слова и их дифференцировка по существенным признакам;

разбор слова по составу с использованием опорных схем;

образование слов с новым значением, относящихся к разным частям речи, с использованием приставок и суффиксов с опорой на схему;

дифференцировка слов, относящихся к различным частям речи по существенным признакам;

определение некоторых грамматических признаков изученных частей (существительного, прилагательного, глагола) речи по опорной схеме или вопросам педагогического работника;

нахождение орфографической трудности в слове и решение орфографической задачи (под руководством педагогического работника);

пользование орфографическим словарем для уточнения написания слова;

составление простых распространенных и сложных предложений по схеме, опорным словам, на предложенную тему;

установление смысловых связей в несложных по содержанию и структуре предложениях (не более 4 - 5 слов) по вопросам педагогического работника, опорной схеме;

нахождение главных и второстепенных членов предложения с использованием опорных схем;

составление предложений с однородными членами с опорой на образец;

составление предложений, разных по интонации с опорой на образец;

различение предложений (с помощью педагогического работника) различных по цели высказывания;

отбор фактического материала, необходимого для раскрытия темы текста;

отбор фактического материала, необходимого для раскрытия основной мысли текста (с помощью педагогического работника);

выбор одного заголовка из нескольких предложенных, соответствующих теме и основной мысли текста;

оформление всех видов изученных деловых бумаг;

письмо изложений повествовательных текстов и текстов с элементами описания и рассуждения после предварительного разбора (до 70 слов);

письмо сочинений-повествований с элементами описания после предварительного коллективного разбора темы, основной мысли, структуры высказывания и выбора необходимых языковых средств (55 - 60 слов);

правильное, осознанное и беглое чтение вслух, с соблюдением некоторых усвоенных норм орфоэпии;

ответы на вопросы педагогического работника своими словами и словами автора (выборочное чтение);

определение темы художественного произведения;

определение основной мысли произведения (с помощью педагогического

работника);

самостоятельное деление на части несложного по структуре и содержанию текста;

формулировка заголовков пунктов плана (с помощью педагогического работника);

различение главных и второстепенных героев произведения с элементарным обоснованием;

определение собственного отношения к поступкам героев (героя); сравнение собственного отношения и отношения автора к поступкам героев с использованием примеров из текста (с помощью педагогического работника);

пересказ текста по коллективно составленному плану;

нахождение в тексте непонятных слов и выражений, объяснение их значения и смысла с опорой на контекст;

ориентировка в круге доступного чтения; выбор интересующей литературы (с помощью педагогического работника); самостоятельное чтение художественной литературы;

знание наизусть 10 - 12 стихотворений и 1 прозаического отрывка.

Минимальный и достаточный уровни достижения  
предметных результатов по предметной области «Математика»  
на конец обучения в младших классах (IV класс)

*Минимальный уровень:*

знание числового ряда 1 - 100 в прямом порядке; откладывание любых чисел в пределах 100, с использованием счетного материала;

знание названий компонентов сложения, вычитания, умножения, деления;

понимание смысла арифметических действий сложения и вычитания, умножения и деления (на равные части).

знание таблицы умножения однозначных чисел до 5;

понимание связи таблиц умножения и деления, пользование таблицами умножения на печатной основе для нахождения произведения и частного;

знание порядка действий в примерах в два арифметических действия;

знание и применение переместительного свойства сложения и умножения;

выполнение устных и письменных действий сложения и вычитания чисел в пределах 100;

знание единиц измерения (меры) стоимости, длины, массы, времени и их соотношения;

различение чисел, полученных при счете и измерении, запись числа, полученного при измерении двумя мерами;

пользование календарем для установления порядка месяцев в году, количества суток в месяцах;

определение времени по часам (одним способом);

решение, составление, иллюстрирование изученных простых арифметических задач;

решение составных арифметических задач в два действия (с помощью педагогического работника);

различение замкнутых, незамкнутых кривых, ломаных линий; вычисление длины ломаной;

узнавание, называние, моделирование взаимного положения двух прямых, кривых линий, фигур, нахождение точки пересечения без вычерчивания;

знание названий элементов четырехугольников; вычерчивание прямоугольника (квадрата) с помощью чертежного треугольника на нелинованной бумаге (с помощью педагогического работника);

различение окружности и круга, вычерчивание окружности разных радиусов.

*Достаточный уровень:*

знание числового ряда 1 - 100 в прямом и обратном порядке;

счет, присчитыванием, отсчитыванием по единице и равными числовыми группами в пределах 100;

откладывание любых чисел в пределах 100 с использованием счетного материала;

знание названия компонентов сложения, вычитания, умножения, деления;

понимание смысла арифметических действий сложения и вычитания, умножения и деления (на равные части и по содержанию), различение двух видов деления на уровне практических действий; знание способов чтения и записи каждого вида деления;

знание таблицы умножения всех однозначных чисел и числа 10; правила умножения чисел 1 и 0, на 1 и 0, деления 0 и деления на 1, на 10;

понимание связи таблиц умножения и деления, пользование таблицами умножения на печатной основе для нахождения произведения и частного;

знание порядка действий в примерах в два арифметических действия;

знание и применение переместительного свойства сложения и умножения;

выполнение устных и письменных действий сложения и вычитания чисел в пределах 100;

знание единиц (мер) измерения стоимости, длины, массы, времени и их соотношения;

различение чисел, полученных при счете и измерении, запись чисел, полученных при измерении двумя мерами (с полным набором знаков в мелких мерах);

знание порядка месяцев в году, номеров месяцев от начала года, умение пользоваться календарем для установления порядка месяцев в году, знание количества суток в месяцах;

определение времени по часам тремя способами с точностью до 1 мин;

решение, составление, иллюстрирование всех изученных простых



арифметических задач;

краткая запись, моделирование содержания, решение составных арифметических задач в два действия;

различение замкнутых, незамкнутых кривых, ломаных линий; вычисление длины ломаной;

узнавание, называние, вычерчивание, моделирование взаимного положения двух прямых и кривых линий, многоугольников, окружностей, нахождение точки пересечения;

знание названий элементов четырехугольников, вычерчивание прямоугольника (квадрата) с помощью чертежного треугольника на нелинованной бумаге;

вычерчивание окружности разных радиусов, различение окружности и круга.

*Минимальный и достаточный уровни достижения предметных результатов по предметной области «Математика» на конец обучения (IX класс)*

*Минимальный уровень:*

знание числового ряда чисел в пределах 100 000; чтение, запись и сравнение целых чисел в пределах 100 000;

знание таблицы сложения однозначных чисел;

знание табличных случаев умножения и получаемых из них случаев деления;

письменное выполнение арифметических действий с числами в пределах 100 000 (сложение, вычитание, умножение и деление на однозначное число) с использованием таблиц умножения, алгоритмов письменных арифметических действий, микрокалькулятора (легкие случаи);

знание обыкновенных и десятичных дробей, их получение, запись, чтение;

выполнение арифметических действий (сложение, вычитание, умножение и деление на однозначное число) с десятичными дробями, имеющими в записи менее 5 знаков (цифр), в том числе с использованием микрокалькулятора;

знание названий, обозначения, соотношения крупных и мелких единиц измерения стоимости, длины, массы, времени; выполнение действий с числами, полученными при измерении величин;

нахождение доли величины и величины по значению ее доли (половина, треть, четверть, пятая, десятая часть);

решение простых арифметических задач и составных задач в 2 действия;

распознавание, различение и называние геометрических фигур и тел (куб, шар, параллелепипед), знание свойств элементов многоугольников (треугольник, прямоугольник, параллелограмм);

построение с помощью линейки, чертежного угольника, циркуля, транспортира линий, углов, многоугольников, окружностей в разном положении на плоскости;

представление о персональном компьютере как техническом средстве, его

основных устройствах и их назначении;

выполнение элементарных действий с компьютером и другими средствами информационно-коммуникационных технологий (далее - ИКТ) с использованием безопасные для органов зрения, нервной системы, опорно-двигательного аппарата эргономичные приемы работы, выполнение компенсирующих физических упражнений (мини зарядка);

пользование компьютером для решения доступных учебных задач с простыми информационными объектами (текстами, рисунками).

*Достаточный уровень:*

знание числового ряда чисел в пределах 1 000 000, чтение, запись и сравнение чисел в пределах 1 000 000;

знание таблицы сложения однозначных чисел, в том числе с переходом через десяток;

знание табличных случаев умножения и получаемых из них случаев деления;

знание названий, обозначений, соотношения крупных и мелких единиц измерения стоимости, длины, массы, времени, площади, объема;

устное выполнение арифметических действий с целыми числами, полученными при счете и при измерении, в пределах 100 (простые случаи в пределах 1 000 000);

письменное выполнение арифметических действий с многозначными числами и числами, полученными при измерении, в пределах 1 000 000;

знание обыкновенных и десятичных дробей, их получение, запись, чтение;

выполнение арифметических действий с десятичными дробями;

нахождение одной или нескольких долей (процентов) от числа, числа по одной его доли (проценту);

выполнение арифметических действий с целыми числами до 1 000 000 и десятичными дробями с использованием микрокалькулятора и проверкой вычислений путем повторного использования микрокалькулятора;

решение простых задач, составных задач в 2 - 3 арифметических действия;

распознавание, различение и называние геометрических фигур и тел (куб, шар, параллелепипед, пирамида, призма, цилиндр, конус);

знание свойств элементов многоугольников (треугольник, прямоугольник, параллелограмм), прямоугольного параллелепипеда;

вычисление площади прямоугольника, объема прямоугольного параллелепипеда (куба);

построение с помощью линейки, чертежного угольника, циркуля, транспортира линий, углов, многоугольников, окружностей в разном положении на плоскости, в том числе симметричных относительно оси, центра симметрии;

применение математических знаний для решения профессиональных трудовых задач;

представления о персональном компьютере как техническом средстве, его

основных устройствах и их назначении;

представление о персональном компьютере как техническом средстве, его основных устройствах и их назначении;

выполнение элементарных действий с компьютером и другими средствами ИКТ, используя безопасные для органов зрения, нервной системы, опорно-двигательного аппарата эргономичные приемы работы, выполнение компенсирующих физических упражнений (мини-зарядка);

пользование компьютером для решения доступных учебных задач с простыми информационными объектами (текстами, рисунками), доступными электронными ресурсами;

пользование компьютером для поиска, получения, хранения, воспроизведения и передачи необходимой информации;

запись (фиксация) выборочной информации об окружающем мире и о себе самом с помощью инструментов ИКТ.

### Минимальный и достаточный уровни достижения

#### предметных результатов по предметной области «Естествознание»

#### на конец обучения в младших классах (IV класс)

##### *Минимальный уровень:*

представления о назначении объектов изучения;

узнавание и называние изученных объектов на иллюстрациях, фотографиях;

отнесение изученных объектов к определенным группам (видо-родовые понятия);

называние сходных объектов, отнесенных к одной и той же изучаемой группе;

представления об элементарных правилах безопасного поведения в природе и обществе;

знание требований к режиму дня обучающегося и понимание необходимости его выполнения;

знание основных правил личной гигиены и выполнение их в повседневной жизни;

ухаживание за комнатными растениями, кормление зимующих птиц;

составление повествовательного или описательного рассказа из 3 - 5 предложений об изученных объектах по предложенному плану;

адекватное взаимодействие с изученными объектами окружающего мира в учебных ситуациях, адекватное поведение в классе, в образовательной организации, на улице в условиях реальной или смоделированной учителем ситуации.

##### *Достаточный уровень:*

представление о взаимосвязях между изученными объектами, их месте в окружающем мире;

узнавание и называние изученных объектов в натуральном виде в естественных условиях;

отнесение изученных объектов к определенным группам с учетом различных оснований для классификации;

развернутая характеристика своего отношения к изученным объектам;

знание отличительных существенных признаков групп объектов;

знание правил гигиены органов чувств;

знание некоторых правил безопасного поведения в природе и обществе с учетом возрастных особенностей;

готовность к использованию полученных знаний при решении учебных, учебно-бытовых и учебно-трудовых задач.

ответы на вопросы и постановка вопросов по содержанию изученного, проявление желания рассказать о предмете изучения или наблюдения;

выполнение задания без текущего контроля педагогического работника (при наличии предваряющего и итогового контроля), оценка своей работы и других обучающихся, проявление к ней ценностного отношения, понимание замечаний, адекватное восприятие похвалы;

проявление активности в организации совместной деятельности и ситуативном общении с обучающимися; адекватное взаимодействие с объектами окружающего мира;

соблюдение элементарных санитарно-гигиенических норм;

выполнение доступных природоохранных действий;

готовность к использованию сформированных умений при решении учебных, учебно-бытовых и учебно-трудовых задач.

*Минимальный и достаточный уровни достижения предметных результатов по предметной области «Естествознание» на конец VI класса*

*Минимальный уровень:*

узнавание и называние изученных объектов на иллюстрациях, фотографиях; представления о назначении изученных объектов, их роли в окружающем мире;

отнесение изученных объектов к определенным группам (осина - лиственное дерево леса);

называние сходных объектов, отнесенных к одной и той же изучаемой группе (полезные ископаемые);

соблюдение режима дня, правил личной гигиены и здорового образа жизни, понимание их значения в жизни человека;

соблюдение элементарных правил безопасного поведения в природе и обществе (под контролем взрослого);

выполнение несложных заданий под контролем педагогического работника;

адекватная оценка своей работы, проявление к ней ценностного отношения,

понимание оценки педагогического работника.

*Достаточный уровень:*

узнавание и называние изученных объектов в натуральном виде в естественных условиях, знание способов получения необходимой информации об изучаемых объектах по заданию педагогического работника;

представления о взаимосвязях между изученными объектами, их месте в окружающем мире;

отнесение изученных объектов к определенным группам с учетом различных оснований для классификации (клевер - травянистое дикорастущее растение, растение луга, кормовое растение, медонос, растение, цветущее летом);

называние сходных по определенным признакам объектов из тех, которые были изучены на уроках, известны из других источников; объяснение своего решения;

выделение существенных признаков групп объектов;

знание и соблюдение правил безопасного поведения в природе и обществе, правил здорового образа жизни;

участие в беседе, обсуждение изученного; проявление желания рассказать о предмете изучения, наблюдения, заинтересовавшем объекте;

выполнение задания без текущего контроля педагогического работника (при наличии предваряющего и итогового контроля), осмысленная оценка своей работы и работы других обучающихся, проявление к ней ценностного отношения, понимание замечаний, адекватное восприятие похвалы;

совершение действий по соблюдению санитарно-гигиенических норм в отношении изученных объектов и явлений;

выполнение доступных возрасту природоохранительных действий;

осуществление деятельности по уходу за комнатными и культурными растениями.

*Минимальный и достаточный уровни достижения предметных результатов по предметной области «Естествознание» на конец обучения (IX класс)*

*Минимальный уровень:*

представления об объектах и явлениях неживой и живой природы, организма человека;

знание особенностей внешнего вида изученных растений и животных, узнавание и различение изученных объектов в окружающем мире, моделях, фотографиях, рисунках;

знание общих признаков изученных групп растений и животных, правил поведения в природе, техники безопасности, здорового образа жизни;

выполнение совместно с учителем практических работ;

описание особенностей состояния своего организма;

знание названий специализации врачей;

применение полученных знаний и сформированных умений в бытовых ситуациях (уход за растениями, животными в доме, измерение температуры тела, правила первой доврачебной помощи).

представления об особенностях природы, жизни, культуры и хозяйственной деятельности людей, экологических проблемах России, разных материков и отдельных стран;

владение приемами элементарного чтения географической карты: декодирование условных знаков карты, определение направлений на карте, определение расстояний по карте при помощи масштаба; умение описывать географический объект по карте;

выделение, описание и объяснение существенных признаков географических объектов и явлений;

сравнение географических объектов, фактов, явлений, событий по заданным критериям;

использование географических знаний в повседневной жизни для объяснения явлений и процессов, адаптации к условиям территории проживания, соблюдения мер безопасности в случаях стихийных бедствий и техногенных катастроф.

*Достаточный уровень:*

представление об объектах неживой и живой природы, организме человека;

осознание основных взаимосвязей между природными компонентами, природой и человеком, органами и системами органов у человека;

установление взаимосвязи между средой обитания и внешним видом объекта (единство формы и функции);

знание признаков сходства и различия между группами растений и животных, выполнение классификаций на основе выделения общих признаков;

узнавание изученных природных объектов по внешнему виду (натуральные объекты, муляжи, слайды, рисунки, схемы);

знание названий, элементарных функций и расположения основных органов в организме человека;

знание способов самонаблюдения, описание особенностей своего состояния, самочувствия, знание основных показателей своего организма (группа крови, состояние зрения, слуха, норму температуры тела, кровяного давления);

знание правил здорового образа жизни и безопасного поведения, использование их для объяснения новых ситуаций;

выполнение практических работ самостоятельно или при предварительной (ориентировочной) помощи педагогического работника (измерение температуры тела, оказание доврачебной помощи при вывихах, порезах, кровотечении, ожогах);

владение сформированными знаниями и умениями в учебных, учебно-бытовых и учебно-трудовых ситуациях;

применение элементарных практических умений и приемов работы с

географической картой для получения географической информации;

ведение наблюдений за объектами, процессами и явлениями географической среды, оценка их изменения в результате природных и антропогенных воздействий;

нахождение в различных источниках и анализ географической информации;

применение приборов и инструментов для определения количественных и качественных характеристик компонентов природы;

называние и показ на иллюстрациях изученных культурных и исторических памятников своей области.

Минимальный и достаточный уровни достижения предметных результатов по предметной области «Человек и общество» на конец обучения (IX класс)

*Минимальный уровень:*

представления о разных группах продуктов питания; знание отдельных видов продуктов питания, относящихся к различным группам; понимание их значения для здорового образа жизни человека;

приготовление несложных видов блюд под руководством педагогического работника;

представления о санитарно-гигиенических требованиях к процессу приготовления пищи, соблюдение требований техники безопасности при приготовлении пищи;

знание отдельных видов одежды и обуви, некоторых правил ухода за ними; соблюдение усвоенных правил в повседневной жизни;

знание правил личной гигиены и их выполнение под руководством взрослого;

знание названий предприятий бытового обслуживания и их назначения; решение типовых практических задач под руководством педагогических работников, родителей (законных представителей) посредством обращения в предприятия бытового обслуживания;

знание названий торговых организаций, их видов и назначения;

совершение покупок различных товаров под руководством родителей (законных представителей);

первоначальные представления о статьях семейного бюджета;

представления о различных видах средств связи;

знание и соблюдение правил поведения в общественных местах (магазинах, транспорте, музеях, медицинских учреждениях);

знание названий организаций социальной направленности и их назначения;

понимание доступных исторических фактов;

использование некоторых усвоенных понятий в активной речи;

последовательные ответы на вопросы, выбор правильного ответа из ряда предложенных вариантов;

использование помощи педагогического работника при выполнении учебных

задач, самостоятельное исправление ошибок;

усвоение элементов контроля учебной деятельности (с помощью памяток, инструкций, опорных схем);

адекватное реагирование на оценку учебных действий;

знание некоторых дат важнейших событий отечественной истории;

знание некоторых основных фактов исторических событий, явлений, процессов;

знание имен некоторых наиболее известных исторических деятелей (князей, царей, политиков, полководцев, ученых, деятелей культуры);

понимание значения основных терминов-понятий;

установление по датам последовательности и длительности исторических событий, пользование "Лентой времени";

описание предметов, событий, исторических героев с опорой на наглядность, составление рассказов о них по вопросам педагогического работника;

нахождение и показ на исторической карте основных изучаемых объектов и событий;

объяснение значения основных исторических понятий с помощью педагогического работника.

*Достаточный уровень:*

знание способов хранения и переработки продуктов питания;

составление ежедневного меню из предложенных продуктов питания;

самостоятельное приготовление несложных знакомых блюд;

самостоятельное совершение покупок товаров ежедневного назначения;

соблюдение правил личной гигиены по уходу за полостью рта, волосами, кожей рук;

соблюдение правила поведения в доме и общественных местах; представления о морально-этических нормах поведения;

некоторые навыки ведения домашнего хозяйства (уборка дома, стирка белья, мытье посуды);

навыки обращения в различные медицинские учреждения (под руководством взрослого);

пользование различными средствами связи для решения практических житейских задач;

знание основных статей семейного бюджета, коллективный расчет расходов и доходов семейного бюджета;

составление различных видов деловых бумаг под руководством педагогического работника с целью обращения в различные организации социального назначения;

знание изученных понятий и наличие представлений по всем разделам программы;

использование усвоенных исторических понятий в самостоятельных



высказываниях;

участие в беседах по основным темам программы;

высказывание собственных суждений и личностное отношение к изученным фактам;

понимание содержания учебных заданий, их выполнение самостоятельно или с помощью педагогического работника;

владение элементами самоконтроля при выполнении заданий;

владение элементами оценки и самооценки;

проявление интереса к изучению истории.

знание хронологических рамок ключевых процессов, дат важнейших событий отечественной истории;

знание некоторых основных исторических фактов, событий, явлений, процессов; их причины, участников, результаты и значение; составление рассказов об исторических событиях, формулировка выводов об их значении;

знание мест совершения основных исторических событий;

знание имен известных исторических деятелей (князей, царей, политиков, полководцев, ученых, деятелей культуры) и составление элементарной характеристики исторических героев;

формирование первоначальных представлений о взаимосвязи и последовательности важнейших исторических событий;

понимание "легенды" исторической карты и "чтение" исторической карты с опорой на ее "легенду";

знание основных терминов понятий и их определений;

соотнесение года с веком, установление последовательности и длительности исторических событий;

сравнение, анализ, обобщение исторических фактов;

поиск информации в одном или нескольких источниках;

установление и раскрытие причинно-следственных связей между историческими событиями и явлениями.

Минимальный и достаточный уровни достижения предметных результатов по предметной области «Искусство» на конец обучения в V классе

*Минимальный уровень:*

знание названий художественных материалов, инструментов и приспособлений, их свойств, назначения, правил хранения, обращения и санитарно-гигиенических требований при работе с ними;

знание элементарных правил композиции, цветоведения, передачи формы предмета;

знание некоторых выразительных средств изобразительного искусства: "изобразительная поверхность", "точка", "линия", "штриховка", "пятно", "цвет";

пользование материалами для рисования, аппликации, лепки;

знание названий предметов, подлежащих рисованию, лепке и аппликации;

знание названий некоторых народных и национальных промыслов, изготавливающих игрушки: "Дымково", "Гжель", "Городец", "Каргополь";

организация рабочего места в зависимости от характера выполняемой работы;

следование при выполнении работы инструкциям педагогического работника; рациональная организация своей изобразительной деятельности; планирование работы; осуществление текущего и заключительного контроля выполняемых практических действий и корректировка хода практической работы;

владение некоторыми приемами лепки (раскатывание, сплющивание, отщипывание) и аппликации (вырезание и наклеивание);

рисование по образцу, с натуры, по памяти, представлению, воображению предметов несложной формы и конструкции, передача в рисунке содержания несложных произведений в соответствии с темой;

применение приемов работы карандашом, гуашью, акварельными красками с целью передачи фактуры предмета;

ориентировка в пространстве листа, размещение изображения одного или группы предметов в соответствии с параметрами изобразительной поверхности;

адекватная передача цвета изображаемого объекта, определение насыщенности цвета, получение смешанных цветов и некоторых оттенков цвета;

узнавание и различение в книжных иллюстрациях и репродукциях изображенных предметов и действий.

определение характера и содержания знакомых музыкальных произведений;

представления о некоторых музыкальных инструментах и их звучании (труба, баян, гитара);

пение с инструментальным сопровождением и без него (с помощью педагогического работника);

выразительное, слаженное и достаточно эмоциональное исполнение выученных песен с простейшими элементами динамических оттенков;

правильное формирование при пении гласных звуков и отчетливое произнесение согласных звуков в конце и в середине слов;

правильная передача мелодии в диапазоне  $re1 - si1$ ;

различение вступления, запева, припева, проигрыша, окончания песни;

различение песни, танца, марша;

передача ритмического рисунка попевок (хлопками, на металлофоне, голосом);

определение разнообразных по содержанию и характеру музыкальных произведений (веселые, грустные и спокойные);

владение элементарными представлениями о нотной грамоте.

*Достаточный уровень:*

знание названий жанров изобразительного искусства (портрет, натюрморт,

пейзаж);

знание названий некоторых народных и национальных промыслов (например, "Дымково", "Гжель", "Городец", "Каргополь");

знание основных особенностей некоторых материалов, используемых в рисовании, лепке и аппликации;

знание выразительных средств изобразительного искусства: "изобразительная поверхность", "точка", "линия", "штриховка", "контур", "пятно", "цвет", объем;

знание правил цветоведения, светотени, перспективы; построения орнамента, стилизации формы предмета;

знание видов аппликации (предметная, сюжетная, декоративная);

знание способов лепки (конструктивный, пластический, комбинированный);

нахождение необходимой для выполнения работы информации в материалах учебника, рабочей тетради;

следование при выполнении работы инструкциям педагогического работника или инструкциям, представленным в других информационных источниках;

оценка результатов собственной изобразительной деятельности и обучающихся (красиво, некрасиво, аккуратно, похоже на образец);

использование разнообразных технологических способов выполнения аппликации;

применение разных способов лепки;

рисование с натуры и по памяти после предварительных наблюдений, передача всех признаков и свойств изображаемого объекта, рисование по воображению;

различение и передача в рисунке эмоционального состояния и своего отношения к природе, человеку, семье и обществу;

различение произведений живописи, графики, скульптуры, архитектуры и декоративно-прикладного искусства;

различение жанров изобразительного искусства: пейзаж, портрет, натюрморт, сюжетное изображение;

самостоятельное исполнение разученных детских песен; знание динамических оттенков (форте-громко, пиано-тихо);

представления о народных музыкальных инструментах и их звучании (домра, мандолина, баян, гусли, свирель, гармонь, трещотка);

представления об особенностях мелодического голосоведения (плавно, отрывисто, скачкообразно);

пение хором с выполнением требований художественного исполнения;

ясное и четкое произнесение слов в песнях подвижного характера;

исполнение выученных песен без музыкального сопровождения, самостоятельно;

различение разнообразных по характеру и звучанию песен, маршей, танцев;

владение элементами музыкальной грамоты, как средства осознания музыкальной речи.

Минимальный и достаточный уровни достижения предметных результатов по предметной области «Физическая культура» на конец обучения (IV класс)

*Минимальный уровень:*

представления о физической культуре как средстве укрепления здоровья, физического развития и физической подготовки человека;

выполнение комплексов утренней гимнастики под руководством педагогического работника;

знание основных правил поведения на уроках физической культуры и осознанное их применение;

выполнение несложных упражнений по словесной инструкции при выполнении строевых команд;

представления о двигательных действиях; знание основных строевых команд; подсчет при выполнении общеразвивающих упражнений;

ходьба в различном темпе с различными исходными положениями;

взаимодействие со сверстниками в организации и проведении подвижных игр, элементов соревнований; участие в подвижных играх и эстафетах под руководством педагогического работника;

знание правил бережного обращения с инвентарем и оборудованием, соблюдение требований техники безопасности в процессе участия в физкультурно-спортивных мероприятиях.

*Достаточный уровень:*

практическое освоение элементов гимнастики, легкой атлетики, лыжной подготовки, спортивных и подвижных игр и других видов физической культуры;

самостоятельное выполнение комплексов утренней гимнастики;

владение комплексами упражнений для формирования правильной осанки и развития мышц туловища; участие в оздоровительных занятиях в режиме дня (физкультминутки);

выполнение основных двигательных действий в соответствии с заданием педагогического работника: бег, ходьба, прыжки;

подача и выполнение строевых команд, ведение подсчета при выполнении общеразвивающих упражнений.

совместное участие со сверстниками в подвижных играх и эстафетах;

оказание посильной помощи и поддержки сверстникам в процессе участия в подвижных играх и соревнованиях;

знание спортивных традиций своего народа и других народов;

знание способов использования различного спортивного инвентаря в основных видах двигательной активности и их применение в практической деятельности;

знание правил и техники выполнения двигательных действий, применение усвоенных правил при выполнении двигательных действий под руководством педагогического работника;

знание и применение правил бережного обращения с инвентарем и оборудованием в повседневной жизни;

соблюдение требований техники безопасности в процессе участия в физкультурно-спортивных мероприятиях.

Минимальный и достаточный уровни достижения предметных результатов по предметной области «Физическая культура» на конце обучения (IX класс)

*Минимальный уровень:*

знания о физической культуре как системе разнообразных форм занятий физическими упражнениями по укреплению здоровья;

демонстрация правильной осанки, видов стилизованной ходьбы под музыку, комплексов корригирующих упражнений на контроль ощущений (в постановке головы, плеч, позвоночного столба), осанки в движении, положений тела и его частей (в положении стоя), комплексов упражнений для укрепления мышечного корсета;

понимание влияния физических упражнений на физическое развитие и развитие физических качеств человека;

планирование занятий физическими упражнениями в режиме дня (под руководством педагогического работника);

выбор (под руководством педагогического работника) спортивной одежды и обуви в зависимости от погодных условий и времени года;

знания об основных физических качествах человека: сила, быстрота, выносливость, гибкость, координация;

демонстрация жизненно важных способов передвижения человека (ходьба, бег, прыжки, лазанье, ходьба на лыжах, плавание);

определение индивидуальных показателей физического развития (длина и масса тела) (под руководством педагогического работника);

выполнение технических действий из базовых видов спорта, применение их в игровой и учебной деятельности;

выполнение акробатических и гимнастических комбинаций из числа усвоенных (под руководством педагогического работника);

участие со сверстниками в подвижных и спортивных играх;

взаимодействие со сверстниками по правилам проведения подвижных игр и соревнований;

представления об особенностях физической культуры разных народов, связи физической культуры с природными, географическими особенностями, традициями и обычаями народа;

оказание посильной помощи сверстникам при выполнении учебных заданий;

применение спортивного инвентаря, тренажерных устройств на уроке физической культуры.

*Достаточный уровень:*

представление о состоянии и организации физической культуры и спорта в России, в том числе об Олимпийском, Паралимпийском движениях, Специальных олимпийских играх;

выполнение общеразвивающих и корригирующих упражнений без предметов: упражнения на осанку, на контроль осанки в движении, положений тела и его частей стоя, сидя, лежа, комплексы упражнений для укрепления мышечного корсета;

выполнение строевых действий в шеренге и колонне;

знание видов лыжного спорта, демонстрация техники лыжных ходов; знание температурных норм для занятий;

планирование занятий физическими упражнениями в режиме дня, организация отдыха и досуга с использованием средств физической культуры;

знание и измерение индивидуальных показателей физического развития (длина и масса тела);

подача строевых команд, ведение подсчета при выполнении общеразвивающих упражнений (под руководством педагогического работника);

выполнение акробатических и гимнастических комбинаций на доступном техническом уровне;

участие в подвижных играх со сверстниками, осуществление их объективного судейства; взаимодействие со сверстниками по правилам проведения подвижных игр и соревнований;

знание особенностей физической культуры разных народов, связи физической культуры с природными, географическими особенностями, традициями и обычаями народа;

доброжелательное и уважительное объяснение ошибок при выполнении заданий и предложение способов их устранения;

объяснение правил, техники выполнения двигательных действий, анализ и нахождение ошибок (с помощью педагогического работника), ведение подсчета при выполнении общеразвивающих упражнений;

использование разметки спортивной площадки при выполнении физических упражнений;

пользование спортивным инвентарем и тренажерным оборудованием;

правильная ориентировка в пространстве спортивного зала и на стадионе;

правильное размещение спортивных снарядов при организации и проведении подвижных и спортивных игр.

*Минимальный и достаточный уровни достижения предметных результатов по предметной области «Технология» на конец обучения (IV класс)*

*Минимальный уровень:*

знание правил организации рабочего места и умение самостоятельно его организовать в зависимости от характера выполняемой работы, (рационально располагать инструменты, материалы и приспособления на рабочем столе, сохранять порядок на рабочем месте);

знание видов трудовых работ;

знание названий и некоторых свойств поделочных материалов, используемых на уроках ручного труда; знание и соблюдение правил их хранения, санитарно-гигиенических требований при работе с ними;

знание названий инструментов, необходимых на уроках ручного труда, их устройства, правил техники безопасной работы с колющими и режущими инструментами;

знание приемов работы (разметки деталей, выделения детали из заготовки, формообразования, соединения деталей, отделки изделия), используемые на уроках ручного труда;

анализ объекта, подлежащего изготовлению, выделение и называние его признаков и свойств; определение способов соединения деталей;

пользование доступными технологическими (инструкционными) картами;

составление стандартного плана работы по пунктам;

владение некоторыми технологическими приемами ручной обработки материалов;

использование в работе доступных материалов (глиной и пластилином; природными материалами; бумагой и картоном; нитками и тканью; проволокой и металлом; древесиной; конструировать из металлоконструктора);

выполнение несложного ремонта одежды.

*Достаточный уровень:*

знание правил рациональной организации труда, включающих упорядоченность действий и самодисциплину;

знание об исторической, культурной и эстетической ценности вещей;

знание видов художественных ремесел;

нахождение необходимой информации в материалах учебника, рабочей тетради;

знание и использование правил безопасной работы с режущими и колющими инструментами, соблюдение санитарно-гигиенических требований при выполнении трудовых работ;

осознанный подбор материалов по их физическим, декоративно-художественным и конструктивным свойствам;

отбор оптимальных и доступных технологических приемов ручной обработки в зависимости от свойств материалов и поставленных целей, экономное расходование материалов;

использование в работе с разнообразной наглядности: составление плана

работы над изделием с опорой на предметно-операционные и графические планы, распознавание простейших технических рисунков, схем, чертежей, их чтение и выполнение действий в соответствии с ними в процессе изготовления изделия;

осуществление текущего самоконтроля выполняемых практических действий и корректировка хода практической работы;

оценка своих изделий (красиво, некрасиво, аккуратно, похоже на образец);

установление причинно-следственных связей между выполняемыми действиями и их результатами;

выполнение общественных поручений по уборке класса (мастерской) после уроков трудового обучения.

Минимальный и достаточный уровни достижения предметных результатов по предметной области «Технология» на конец обучения (IX класс)

*Минимальный уровень:*

знание названий некоторых материалов, изделий, которые из них изготавливаются и применяются в быту, игре, учебе, отдыхе;

представления об основных свойствах используемых материалов;

знание правил хранения материалов; санитарно-гигиенических требований при работе с производственными материалами;

отбор (с помощью педагогического работника) материалов и инструментов, необходимых для работы;

представления о принципах действия, общем устройстве машины и ее основных частей (на примере изучения любой современной машины: металлорежущего станка, швейной машины, ткацкого станка, автомобиля, трактора);

представления о правилах безопасной работы с инструментами и оборудованием, санитарно-гигиенических требованиях при выполнении работы;

владение базовыми умениями, лежащими в основе наиболее распространенных производственных технологических процессов (шитье, литье, пиление, строгание);

чтение (с помощью педагогического работника) технологической карты, используемой в процессе изготовления изделия;

представления о разных видах профильного труда (деревообработка, металлообработка, швейные, малярные, переплетно-картонажные работы, ремонт и производств обуви, сельскохозяйственный труд, автодело, цветоводство);

понимание значения и ценности труда;

понимание красоты труда и его результатов;

заботливое и бережное отношение к общественному достоянию и родной природе;

понимание значимости организации рабочего места, обеспечивающего внутреннюю дисциплину;



выражение отношения к результатам собственной и чужой творческой деятельности ("нравится" и (или) "не нравится");

организация (под руководством педагогического работника) совместной работы в группе;

осознание необходимости соблюдения в процессе выполнения трудовых заданий порядка и аккуратности;

выслушивание предложений и мнений обучающихся, адекватное реагирование на них;

комментирование и оценка в доброжелательной форме достижения других обучающихся, высказывание своих предложений и пожеланий;

проявление заинтересованного отношения к деятельности своих других обучающихся и результатам их работы;

выполнение общественных поручений по уборке мастерской после уроков трудового обучения;

посильное участие в благоустройстве и озеленении территорий, охране природы и окружающей среды.

*Достаточный уровень:*

определение (с помощью педагогического работника) возможностей различных материалов, их целенаправленный выбор (с помощью педагогического работника) в соответствии с физическими, декоративно-художественными и конструктивными свойствами в зависимости от задач предметно-практической деятельности;

экономное расходование материалов;

планирование (с помощью педагогического работника) предстоящей практической работы;

знание оптимальных и доступных технологических приемов ручной и машинной обработки материалов в зависимости от свойств материалов и поставленных целей;

осуществление текущего самоконтроля выполняемых практических действий и корректировка хода практической работы;

понимание общественной значимости своего труда, своих достижений в области трудовой деятельности.

### **2.3. Система оценки достижения обучающимися с умственной отсталостью (интеллектуальными нарушениями) планируемых результатов освоения АООП**

Основными направлениями и целями оценочной деятельности в соответствии с требованиями Стандарта являются оценка образовательных достижений обучающихся и оценка результатов деятельности МБОУ «Кичменгско-Городецкая СКШИ» и педагогических кадров.

Система оценки достижения обучающимися с умственной отсталостью (интеллектуальными нарушениями) планируемых результатов освоения АООП УО призвана решать следующие задачи:

- закреплять основные направления и цели оценочной деятельности, описывать объект и содержание оценки, критерии, процедуры и состав инструментария оценивания, формы представления результатов, условия и границы применения системы оценки;
- ориентировать образовательный процесс на нравственное развитие и воспитание обучающихся, достижение планируемых результатов освоения содержания учебных предметов и формирование базовых учебных действий;
- обеспечивать комплексный подход к оценке результатов освоения АООП УО (вариант 1), позволяющий вести оценку предметных и личностных результатов;
- предусматривать оценку достижений обучающихся и оценку эффективности деятельности МБОУ «Кичменгско-Городецкая СКШИ»;
- позволять осуществлять оценку динамики учебных достижений обучающихся и развития их жизненной компетенции.

Результаты достижений обучающихся с умственной отсталостью (интеллектуальными нарушениями) в овладении АООП УО являются значимыми для оценки качества образования обучающихся.

При определении подходов к осуществлению оценки результатов целесообразно опираться на следующие принципы:

- дифференциации оценки достижений с учетом типологических и индивидуальных особенностей развития и особых образовательных потребностей обучающихся с умственной отсталостью (интеллектуальными нарушениями);
- объективности оценки, раскрывающей динамику достижений и качественных изменений в психическом и социальном развитии обучающихся;
- единства параметров, критериев и инструментария оценки достижений в освоении содержания АООП, что сможет обеспечить объективность оценки в разных образовательных организациях.

Эти принципы отражают целостность системы образования обучающихся с умственной отсталостью (интеллектуальными нарушениями), представляют обобщенные характеристики оценки их учебных и личностных достижений.

Обеспечение дифференцированной оценки достижений обучающихся с умственной отсталостью (интеллектуальными нарушениями) имеет определяющее значение для оценки качества образования.

В соответствии с требованиями Стандарта для обучающихся с умственной отсталостью (интеллектуальными нарушениями) оценке подлежат личностные и предметные результаты.

*Личностные результаты* включают овладение обучающимися социальными (жизненными) компетенциями, необходимыми для решения практико-ориентированных задач и обеспечивающими формирование и развитие социальных отношений обучающихся в различных средах. Оценка личностных результатов предполагает, прежде всего, оценку продвижения ребенка в овладении социальными (жизненными) компетенциями, которые, в конечном итоге, составляют основу этих результатов. При этом некоторые личностные результаты могут быть оценены исключительно качественно.

*Программа оценки достижения обучающимися с легкой умственной отсталостью (интеллектуальными нарушениями) личностных результатов освоения адаптированной основной общеобразовательной программы*

Основными направлениями и целями оценочной деятельности в соответствии с требованиями Стандарта являются оценка образовательных достижений обучающихся и оценка результатов деятельности образовательных организаций и педагогических кадров. Полученные данные используются для оценки состояния и тенденций развития системы образования.

Система оценки достижения обучающимися с умственной отсталостью (интеллектуальными нарушениями) планируемых результатов освоения АООП призвана решить следующие задачи:

1. Закреплять основные направления и цели оценочной деятельности, описывать объект и содержание оценки, критерии, процедуры и состав инструментария оценивания, формы представления результатов, условия и границы применения системы оценки;

2. Ориентировать образовательный процесс на нравственное развитие и воспитание обучающихся, достижение планируемых результатов освоения содержания учебных предметов и формирование базовых учебных действий;

3. Обеспечивать комплексный подход к оценке результатов освоения АООП, позволяющий вести оценку предметных и личностных результатов;

4. Предусматривать оценку достижений обучающихся и оценку эффективности деятельности общеобразовательной организации;

5. Позволять осуществлять оценку динамики учебных достижений обучающихся и развития их жизненной компетенции.

Результаты достижений обучающихся с умственной отсталостью (интеллектуальными нарушениями) в овладении АООП являются значимыми для оценки качества образования обучающихся. При определении подходов к осуществлению оценки результатов целесообразно опираться на следующие принципы:

1. Дифференциации оценки достижений с учетом типологических и индивидуальных особенностей развития и особых образовательных потребностей обучающихся с умственной отсталостью (интеллектуальными нарушениями);

2. Объективности оценки, раскрывающей динамику достижений и качественных изменений в психическом и социальном развитии обучающихся;

3. Единства параметров, критериев и инструментария оценки достижений в освоении содержания АООП, что сможет обеспечить объективность оценки в

разных образовательных организациях. Для этого необходимым является создание методического обеспечения (описание диагностических материалов, процедур их применения, сбора, формализации, обработки, обобщения и представления полученных данных) процесса осуществления оценки достижений обучающихся.

Эти принципы отражают целостность системы образования обучающихся с умственной отсталостью (интеллектуальными нарушениями), представляют обобщенные характеристики оценки их учебных и личностных достижений.

При разработке системы оценки достижений обучающихся в освоении содержания АООП необходимо ориентироваться на представленный в Стандарте перечень планируемых результатов.

Обеспечение дифференцированной оценки достижений обучающихся с умственной отсталостью (интеллектуальными нарушениями) имеет определяющее значение для оценки качества образования.

В соответствии с требованиями Стандарта для обучающихся с умственной отсталостью (интеллектуальными нарушениями) оценке подлежат личностные и предметные результаты.

Личностные результаты включают овладение обучающимися социальными (жизненными) компетенциями, необходимыми для решения практико-ориентированных задач и обеспечивающими формирование и развитие социальных отношений обучающихся в различных средах.

Оценка личностных результатов предполагает, прежде всего, оценку продвижения ребенка в овладении социальными (жизненными) компетенциями, которые, в конечном итоге, составляют основу этих результатов. При этом, некоторые личностные результаты (например, комплекс результатов: «формирования гражданского самосознания») могут быть оценены исключительно качественно.

Всесторонняя и комплексная оценка овладения обучающимися социальными (жизненными) компетенциями может осуществляться на основании применения метода экспертной оценки, который представляет собой процедуру оценки результатов на основе мнений группы специалистов (экспертов). Состав экспертной группы определяется общеобразовательной организацией и включает педагогических и медицинских работников (учителей, воспитателей, учителей-логопедов, педагогов-психологов, социальных педагогов), которые хорошо знают ученика. Для полноты оценки личностных результатов освоения обучающимися с умственной отсталостью (интеллектуальными нарушениями) АООП следует учитывать мнение родителей (законных представителей), поскольку основой оценки служит анализ изменений поведения обучающегося в повседневной жизни в различных социальных средах (школьной и семейной). Результаты анализа должны быть представлены в форме удобных и понятных всем членам экспертной группы условных единиц: 0 баллов — нет фиксируемой динамики; 1 балл — минимальная динамика; 2 балла — удовлетворительная динамика; 3 балла — значительная динамика. Подобная оценка необходима экспертной группе для выработки ориентиров в описании динамики развития социальной (жизненной) компетенции ребенка. Результаты оценки личностных достижений заносятся в индивидуальную карту динамики и развития обучающегося, что позволяет не

только представить полную картину динамики целостного развития ребенка, но и отследить наличие или отсутствие изменений по отдельным жизненным компетенциям.

Основной формой работы участников экспертной группы является психолого-педагогический консилиум.

Программа оценки включает полный перечень личностных результатов, прописанных в тексте Стандарта, которые выступают в качестве критериев оценки социальной (жизненной) компетенции обучающихся. Перечень этих результатов может быть расширен образовательной организацией:

1) осознание себя как гражданина России; формирование чувства гордости за свою Родину;

2) формирование уважительного отношения к иному мнению, истории и культуре других народов;

3) развитие адекватных представлений о собственных возможностях, о насущно необходимом жизнеобеспечении;

4) овладение начальными навыками адаптации в динамично изменяющемся и развивающемся мире;

5) овладение социально-бытовыми умениями, используемыми в повседневной жизни;

6) владение навыками коммуникации и принятыми нормами социального взаимодействия;

7) способность к осмыслению социального окружения, своего места в нем, принятие соответствующих возрасту ценностей и социальных ролей;

8) принятие и освоение социальной роли обучающегося, формирование и развитие социально значимых мотивов учебной деятельности;

9) развитие навыков сотрудничества с взрослыми и сверстниками в разных социальных ситуациях;

10) формирование эстетических потребностей, ценностей и чувств;

11) развитие этических чувств, проявление доброжелательности и эмоционально-нравственной отзывчивости, понимания и сопереживания к чувствам других людей;

12) формирование установки на безопасный, здоровый образ жизни, наличие мотивации к творческому труду, работе на результат, бережному отношению к материальным и духовным ценностям;

13) проявление готовности к самостоятельной жизни.

*Перечень параметров и индикаторов оценки каждого результата  
1- 4 и дополнительный классы*

№ п/п	Критерий	Параметры оценки	Индикаторы
1	Осознание себя как гражданина России, формирование чувства гордости за свою Родину	Осознание себя гражданином России	Знание названия своей страны, её столицы, конкретного места проживания
			Отличает мелодию гимна России
			Знает свою национальность, знает названия некоторых других национальностей, проживающих в России.
			Знает герб, флаг России.
			Выполняет требования правил внутреннего распорядка обучающихся.
			Участвует в праздниках и гражданских акциях, посвященных знаменательным для России датам.
		Сформированность чувства гордости за свою Родину	Владеет элементарными представлениями о национальных героях и важнейших событиях истории России.
Знает и с гордостью относится к народным художественным промыслам России.			
2	Формирование уважительного отношения к иному мнению, истории и культуре других народов	Сформированность уважительного отношения к иному мнению, истории и культуре других народов	Выслушивает говорящего, не перебивая.
			Проявляет уважение к людям других национальностей, вероисповедания, культуры.
			Проявляет уважительное отношение к культуре, традициям других народов.
3	Развитие адекватных представлений о собственных возможностях, о насущно необходимом жизнеобеспечении	Сформированность представлений о собственных возможностях, о насущно необходимом жизнеобеспечении	Владеет информацией о себе (Ф.И.О., имена родителей, адрес дома, школы).
			Умеет адекватно оценить свои силы и возможности (различает «что я хочу» и «что я могу»).
			Понимает, что можно и чего нельзя: в еде, в физической нагрузке, в приеме медицинских препаратов, осуществлении

			<p>Умеет пользоваться личными адаптивными средствами в разных ситуациях (очки, слуховой аппарат и т.д.).</p>
		Обращение за помощью, связанной с жизнеобеспечением	<p>Умеет обратиться ко взрослому за помощью, сформулировать просьбу, точно описать возникшую проблему в области жизнеобеспечения (у меня болит, это мне нельзя, у меня аллергия, можно я пересяду, мне не видно, я не разбираю этого шрифта и т.д.).</p> <p>Умеет выделять ситуации, когда требуется привлечение родителей и умеет объяснить взрослому необходимость связаться с семьей для принятия решения в области жизнеобеспечения</p> <p>Владеет навыками самообслуживания</p>
4	Овладение начальными навыками адаптации в динамично изменяющемся и развивающемся мире	Сформированность конструктивных умений общения в семье, в школе, в социуме	<p>Умеет общаться в семье, в школе (со взрослыми: родители и педагоги):</p> <ul style="list-style-type: none"> <li>- слушает и слышит («слушать объяснение темы учителем на уроке»);</li> <li>- обращается за помощью;</li> <li>- выражает благодарность;</li> <li>- следует полученной инструкции;</li> <li>- договаривается;</li> <li>- доводит начатую работу до конца;</li> <li>- вступает в обсуждение;</li> <li>- задает вопросы;</li> </ul> <p>Умеет общаться со сверстниками:</p> <ul style="list-style-type: none"> <li>- знакомится;</li> <li>- присоединяется к другим детям;</li> <li>- просит об одолжении;</li> <li>- выражает симпатию;</li> <li>- проявляет инициативу;</li> <li>- делится;</li> <li>- извиняется</li> </ul>
		Сформированность умение адаптироваться к определенной ситуации	<p>Умеет сотрудничать со взрослыми и сверстниками в разных социальных ситуациях, не создавать конфликтов и находить выходы из спорных ситуаций</p> <p>Способен понять ситуацию и на ее основе принять адекватное решение</p>
5	Овладение социально-бытовыми умениями, используемыми в	Сформированность социально-бытовых представлений	<p>Знает и применяет изученные правила техники безопасности: обращение с электроприборами, газовыми приборами, правила поведения на дороге, в транспорте и при общении с</p>

	повседневной жизни		незнакомыми людьми
			Знает номера телефонов экстренной помощи
			Сформированы представления об устройстве домашней жизни, разнообразии повседневных бытовых дел
		Социально-бытовая активность	Умеет ориентироваться в пространстве школы, попросить о помощи в случае затруднений, ориентироваться в расписании уроков и занятий
			Участвует в повседневной жизни
6	Владение навыками коммуникации и принятыми нормами социального взаимодействия	Сформированность навыков коммуникации со взрослыми	Может инициировать и поддерживать коммуникацию со взрослыми, умеет обращаться за помощью.
		Сформированность навыков коммуникации со сверстниками	Может инициировать и поддерживать коммуникацию со сверстниками, умеет обращаться за помощью
			Правильно применяет ритуалы социального взаимодействия согласно ситуации
7	Способность к осмыслению социального окружения, своего места в нем, принятие соответствующих возрасту ценностей и социальных ролей	Сформированность знаний о правилах поведения в разных социальных ситуациях с людьми разного статуса	Соблюдает правила поведения в разных социальных ситуациях: с близкими в семье, с учителями, с учениками, с незнакомыми людьми.
		Сформированность основ нравственных установок и моральных норм. Адекватность применения ритуалов социального взаимодействия	Отвечает за свои поступки. Уважает свое мнение и мнение окружающих. Умеет вступить в контакт и общаться в соответствии с возрастом, близостью и социальным статусом собеседника, коррективно привлечь к себе внимание, отстраниться от нежелательного контакта, выразить свои чувства: отказ, недовольство, благодарность, сочувствие, намерение, просьбу, опасение и др.
		Сформированность представлений о ценностях общества	Знает некоторые общечеловеческие (базовые ценности): совесть, счастье, добро, честь, долг, вера, ответственность, достоинство.
8	Принятие и освоение социальной роли обучающегося, формирование и развитие социально-значимых мотивов учебной деятельности	Принятие социальной роли	Понимает важность учебы, проявляет любознательность и интерес к новому (посещает школу, не имеет пропусков без уважительной причины)
		Развитость социально-значимых мотивов учебной деятельности	Активно участвует в процессе обучения (вурочное и внеурочное время)



			Принятие образца «хорошего ученика».
9	Развитие навыков сотрудничества со взрослыми и сверстниками в разных социальных ситуациях	Сотрудничество со взрослыми	Сотрудничает со взрослыми в разных социальных ситуациях, соблюдает в повседневной жизни нормы речевого этикета и правила устного общения (обращение, вежливые слова)
		Сотрудничество со сверстниками	Участвует в коллективной и групповой работе сверстников, с соблюдением в повседневной жизни норм коммуникации
		Умение договариваться	Стремится не создавать конфликтов и находить выходы из спорных ситуаций; Стараются учитывать другое мнение в совместной работе
10	Формирование эстетических потребностей, ценностей и чувств	Развитие эстетических ценностей	Различает категории «красиво-некрасиво»
		Развитие эстетических потребностей	Проявляет заинтересованность в процессе прослушивания музыкальных произведений. Способен эмоционально откликаться на произведения литературы, музыки, живописи и др.
		Реализация творческих потребностей	Участвует в различных видах творческой деятельности
11	Развитие этических чувств, доброжелательности и эмоционально-нравственной отзывчивости, понимания сопереживания к чувствам других людей	Сформированность этических чувств.	Понимает ценности нравственных норм, умеет соотносить эти нормы с поступками как собственными, так и окружающих людей.
		Сформированность понимания и сопереживания к чувствам других людей	Проявляет доброжелательность к другим людям, эмоциональную отзывчивость и сопереживание к чувствам родных и близких, одноклассников, друзей.
		Принятие ценностных норм	Проявляет отрицательное отношение к аморальным поступкам, грубости, оскорбительным словам
12	Формирование установки на безопасный, здоровый образ жизни, наличие мотивации к творческому труду, работе на результат, бережному отношению к материальным и	Сформированность знаний о ЗОЖ	Знает и соблюдает правила личной гигиены
			Понимает, как правильно одеваться в соответствии с погодными условиями и социальной ситуацией
		Сформированность установки на безопасный, здоровый образ жизни	Ориентируется на здоровый и безопасный образ жизни
			Обладает элементарными знаниями о режимедня и правильном питании

	духовным ценностям		Способен правильно оценивать собственное поведение и поведение окружающих с позиции здорового образа жизни
			Способен противостоять вовлечению в табакокурение, употребление алкоголя, наркотических и сильнодействующих веществ
			Знает и соблюдает правила безопасного поведения: -держаться взрослого в незнакомом и людном месте -не взаимодействовать с незнакомцами, не открывать двери незнакомым -правильно переходить дорогу -не брать в рот неизвестные продукты и вещества -быть осторожным с острыми предметами, огнем, с животными
		Сформированность бережного отношения к материальным и духовным ценностям	Проявляет бережное отношение к результатам своего и чужого труда
13	Формирование готовности к самостоятельной жизни	Сформированность готовности к самостоятельной жизни.	Умеет включаться в деятельность, следовать предложенному плану Умеет соотносить свои действия и их результаты с заданными образцами Адекватно воспринимает оценку своей деятельности Умеет адекватно оценивать результаты своего труда с учетом предложенных критериев Умеет корректировать свою деятельность с учетом выявленных недочетов

*Перечень параметров и индикаторов оценки каждого результата*

*5-9 классы*

№ п/п	Критерий	Параметры оценки	Индикаторы
1	Осознание себя как гражданина России, формирование чувства гордости за свою Родину	Сформированность основ гражданской позиции	Знание своего города, своего адреса: улицы, дома Идентификация себя со школой (я – ученик)
2	Формирование уважительного	Сформированность основ толерантного	Ребенок взаимодействует с детьми другой национальности

	отношения к иному мнению, истории и культуре других народов;	отношения к иному мнению, истории и культуре других народов	Ребенок не конфликтует с детьми другой национальности
3	Развитие адекватных представлений о собственных возможностях, о насущно необходимом жизнеобеспечении	Сформированность адекватных представлений о собственных возможностях, о насущно необходимом жизнеобеспечении	Способен описать свое физическое состояние (жарко, холодно, больно и т.п.).
			Способен сказать о своих нуждах (хочу пить, хочу есть и т.п.).
4	Овладение начальными навыками адаптации в динамично изменяющемся и развивающемся мире	Сформированность способности адаптироваться к изменяющимся условиям	Способен осознавать изменения
			Способен приспособиться к изменяющимся условиям
5	Овладение социально-бытовыми навыками, используемыми в повседневной жизни	Сформированность социально-бытовых навыков, используемых в повседневной жизни	Пользуется социально-бытовыми навыками дома (убрать за собой, навыки гигиены).
			Пользуется социально-бытовыми навыками в школе (убрать за собой, навыки гигиены).
			Следит за своим внешним видом.
6	Владение навыками коммуникации и принятыми нормами социального взаимодействия	Сформированность навыков коммуникации со взрослыми	Способность инициировать коммуникацию со взрослыми
			Способность применять адекватные способы поведения в разных ситуациях
			Способность обращаться за помощью к взрослому
		Сформированность навыков коммуникации со сверстниками	Способность инициировать и поддерживать коммуникацию со сверстниками
			Способность применять адекватные способы поведения в разных ситуациях
			Способность обращаться за помощью к сверстнику
7	Способность к осмыслению социального окружения, своего места в нем, принятие соответствующих возрасту ценностей и социальных ролей	Сформированность способности к осмыслению социального окружения, своего места в нем, принятие соответствующих возрасту ценностей и социальных ролей	Информированность о жизни окружающего социума (родителей);
			Знает свой возраст, пол.
8	Принятие и освоение	Сформированность	Способен контролировать свои действия.

	социальной роли обучающегося, проявление социально значимых мотивов учебной деятельности	социальной роли обучающегося, проявления социально значимых мотивов учебной деятельности	Положительное отношение к школе. Ориентация на содержательные моменты школьной жизни Принятие образца «хорошего ученика».
9	Развитие навыков сотрудничества с взрослыми и сверстниками в разных социальных ситуациях	Сформированность навыков сотрудничества с взрослыми и сверстниками в разных социальных ситуациях	Расширение круга общения, дружеских контактов Умение слушать собеседника, делиться своими впечатлениями, отвечать на вопросы и просьбы Выстраивание взаимоотношений с родственниками, друзьями, одноклассниками
10	Формирование эстетических потребностей, ценностей и чувств	Сформированность эстетических потребностей, ценностей и чувств	Различает категории «красиво-некрасиво» Может оценить свою работу с точки зрения «красиво-некрасиво». Может оценить работу сверстников с точки зрения «красиво-некрасиво».
11	Развитие этических чувств, доброжелательности и эмоционально-нравственной отзывчивости, понимания и сопереживания к чувствам других людей	Сформированность этических чувств.	Понимает смысл ценностей «Семья», «Школа», «Учитель», «Друзья». Способен испытывать чувства стыда, вины. Знает основные моральные нормы и ориентирован на их выполнение.
12	Формирование установки на безопасный, здоровый образ жизни, наличие мотивации к творческому труду, работе на результат, бережному отношению к материальными и духовным ценностям	Сформированность установки на здоровый образ жизни Сформированность установки на безопасный образ жизни	Способен соблюдать режим дня Отсутствуют вредные привычки Сформированы навыки гигиены Соблюдает правила дорожного движения; Знает и соблюдает правила безопасного поведения дома (правила обращения с электроприборами и т.п.) Знает и соблюдает правила безопасного поведения на улице (правила общения с незнакомыми людьми)
13	Формирование готовности к самостоятельной жизни.	Сформированность готовности к самостоятельной жизни.	Имеет свои домашние обязанности. Выполняет свои домашние обязанности.

*Материалы для проведения процедуры оценки  
личностных результатов*

Оценка личностных результатов предполагает, прежде всего, оценку продвижения ребенка в овладении социальными (жизненными) компетенциями, которые, в конечном итоге, составляют основу этих результатов.

Всесторонняя и комплексная оценка овладения обучающимися социальными (жизненными) компетенциями осуществляется на основании применения метода экспертной оценки, который представляет собой процедуру оценки результатов на основе мнений группы специалистов (экспертов). Состав экспертной группы включает учителей, воспитателей, учителя-логопеда, педагога-психолога, учителя-дефектолога, социального педагога, других педагогов, которые хорошо знают ученика. Для полноты оценки личностных результатов освоения обучающимися с умственной отсталостью (интеллектуальными нарушениями) АООП следует учитывать мнение родителей (законных представителей), поскольку основой оценки служит анализ изменений поведения обучающегося в повседневной жизни в различных социальных средах (школьной и семейной).

Основной формой работы участников экспертной группы является психолого-педагогический консилиум.

*Анкета для родителей  
по оценке индивидуальных достижений личностных результатов*

1. ФИО ребенка, класс \_\_\_\_\_
2. Какими навыками личной гигиены пользуется ваш ребенок в повседневной жизни самостоятельно? (возможно несколько вариантов ответа):
  - А) Процедура умывания (умение правильно пользоваться мылом, мыть руки, лицо; насухо вытираться после умывания, вешать полотенце на место).
  - Б) Процедура чистки зубов.
  - В) Процедура мытья тела.
  - Г) Процедура посещения туалета (снимать и надевать штаны, пользование туалетной бумагой, мытье рук после посещения туалета).
  - Д) Умение пользоваться расческой, ухаживать за волосами.
  - Е) Умение пользоваться носовым платком.
  - Ж) Навыки поведения за столом: мытье рук перед едой, пользоваться правильно ложкой, салфеткой; пережевывать пищу с закрытым ртом, не разговаривать с полным ртом.
- 3) Смена одежды по мере загрязнения.
3. Убирает ли ребенок за собой вещи, игрушки?
  - А) да
  - Б) нет
  - В) только при напоминании/настаивании
4. Дома и во дворе следит ли за своим внешним видом?
  - А) да
  - Б) нет
  - В) не всегда
5. Дома соблюдает ли режим дня?

А) да

Б) нет

В) частично

6. Соблюдает правила дорожного движения?

А) да

Б) нет

В) не всегда

7. Соблюдает правила безопасного поведения дома (например, правила обращения с электроприборами и т.п.)?

А) да

Б) нет

В) не всегда

8. Соблюдает правила безопасного поведения на улице (например, правила общения с незнакомыми людьми)?

А) да

Б) нет

В) не всегда

### *Система балльной оценки результатов*

В ходе диагностики осуществляется мониторинг овладения обучающимися жизненными и социальными компетенциями по заявленным критериям. Для каждого критерия определены параметры оценки и индикаторы их проявления, показывающих уровень достижения того, или иного личностного результата: 0 баллов — нет фиксируемой динамики; 1 балл — минимальная динамика; 2 балла — удовлетворительная динамика; 3 балла — значительная динамика. Подобная оценка необходима экспертной группе для выработки ориентиров в описании динамики развития социальной (жизненной) компетенции ребенка.

Высчитывается средний балл овладения жизненными компетенциями как отдельного обучающегося, так и всего класса и делается вывод об уровне овладения обучающимися жизненными компетенциями:

1 - 13 баллов – низкий уровень овладения жизненными компетенциями

14 - 25 баллов – средний уровень овладения жизненными компетенциями

26 -39 баллов – высокий уровень овладения жизненными компетенциями

Классные руководители заносят полученные результаты в *карту индивидуальных достижений обучающегося (Приложение №1, №2)* и *журнал итоговых достижений класса (Приложение №3)*, что позволяет получить общую картину сформированности личностных результатов и сделать вывод об уровне освоения жизненных компетенций коллективом в целом, а также определить долю обучающихся, сохранивших положительную динамику.

Мониторинговые исследования проводятся один раз в конце учебного года. Анализ представленных в таблицах индивидуальных результатов каждого обучающегося и результатов всего класса по годам обучения позволяют делать выводы об эффективности проводимой работы: отметить динамику развития жизненных компетенций, выявить проблемы и наметить пути их решения.

*Документы, в которых отражаются индивидуальные результаты  
каждого обучающегося и результаты всего класса*

Результаты оценки личностных достижений заносятся в *карту индивидуальных достижений обучающегося*, а *результаты всего класса в журнал итоговых достижений*, что позволяет не только представить полную картину динамики целостного развития ребенка и класса в целом, но и отследить наличие или отсутствие изменений по отдельным жизненным компетенциям.

*Приложение 1*

**Карта индивидуальных достижений обучающегося \_\_\_\_\_**

<b>Сформированность личностных результатов</b>		<b>1 д.кл. уч.год</b>	<b>1 кл. уч.год</b>	<b>2 кл. уч.год</b>	<b>3 кл. уч.год</b>	<b>4 кл. уч.год</b>
<b>1</b>	Осознание себя как гражданина России; формирование чувства гордости за свою Родину					
<b>2</b>	Формирование уважительного отношения к иному мнению, истории и культуре других народов					
<b>3</b>	Развитие адекватных представлений о собственных возможностях, о насущно необходимом жизнеобеспечении					
<b>4</b>	Овладение начальными навыками адаптации в динамично изменяющемся и развивающемся мире					
<b>5</b>	Овладение социально-бытовыми умениями, используемыми в повседневной жизни					
<b>6</b>	Владение навыками коммуникации и принятыми ритуалами социального взаимодействия					
<b>7</b>	Способность к осмыслению социального окружения, своего места в нем, принятие соответствующих возрасту ценностей и социальных ролей					
<b>8</b>	Принятие и освоение социальной роли обучающегося, формирование и развитие социально значимых мотивов учебной деятельности					
<b>9</b>	Развитие навыков сотрудничества со взрослыми и сверстниками в разных социальных ситуациях					
<b>10</b>	Формирование эстетических потребностей, ценностей и чувств					
<b>11</b>	Развитие этических чувств, доброжелательности и эмоционально-нравственной отзывчивости, понимания и сопереживания чувствам других людей					
<b>12</b>	Формирование установки на безопасный, здоровый образ жизни, наличие мотивации к творческому труду, работе на результат, бережному отношению к материальным и духовным ценностям					

<b>13</b>	Формирование готовности к самостоятельной жизни					
	<b>Итого</b>					

**Условные обозначения:**

**0 баллов** — нет фиксируемой динамики; **1 балл** — минимальная динамика; **2 балла** — удовлетворительная динамика; **3 балла** — значительная динамика



Карта индивидуальных достижений обучающегося \_\_\_\_\_

Сформированность личностных результатов		5 кл.	6 кл.	7 кл.	8 кл.	9 кл.
		уч.год	уч.год	уч.год	уч.год	уч.год
1	Осознание себя как гражданина России; формирование чувства гордости за свою Родину					
2	Формирование уважительного отношения к иному мнению, истории и культуре других народов					
3	Развитие адекватных представлений о собственных возможностях, о насущно необходимом жизнеобеспечении					
4	Овладение начальными навыками адаптации в динамично изменяющемся и развивающемся мире					
5	Овладение социально-бытовыми умениями, используемыми в повседневной жизни					
6	Владение навыками коммуникации и принятыми ритуалами социального взаимодействия					
7	Способность к осмыслению социального окружения, своего места в нем, принятие соответствующих возрасту ценностей и социальных ролей					
8	Принятие и освоение социальной роли обучающегося, формирование и развитие социально значимых мотивов учебной деятельности					
9	Развитие навыков сотрудничества со взрослыми и сверстниками в разных социальных ситуациях					
10	Формирование эстетических потребностей, ценностей и чувств					
11	Развитие этических чувств, доброжелательности и эмоционально-нравственной отзывчивости, понимания и сопереживания чувствам других людей					
12	Формирование установки на безопасный, здоровый образ жизни, наличие мотивации к творческому труду, работе на результат, бережному отношению к материальным и духовным ценностям					
13	Формирование готовности к самостоятельной жизни					
	<b>Итого</b>					

Условные обозначения: **0 баллов** — нет фиксируемой динамики; **1 балл** — минимальная динамика; **2 балла** — удовлетворительная динамика; **3 балла** — значительная динамика



*Предметные результаты* связаны с овладением обучающимися содержанием каждой предметной области и характеризуют достижения обучающихся в усвоении знаний и умений, способность их применять в практической деятельности.

Оценку предметных результатов целесообразно начинать со второго полугодия II-го класса, т.е. в тот период, когда у обучающихся уже будут сформированы некоторые начальные навыки чтения, письма и счета. Кроме того, сама учебная деятельность будет привычной для обучающихся, и они смогут ее организовывать под руководством педагогического работника.

Во время обучения в первом дополнительном и первом классах, а также в течение первого полугодия второго класса целесообразно всячески поощрять и стимулировать работу учеников, при этом используя только качественную оценку. При этом не является принципиально важным, насколько обучающийся продвигается в освоении того или иного учебного предмета. На этом этапе обучения центральным результатом является появление значимых предпосылок учебной деятельности, одной из которых является способность ее осуществления не только под прямым и непосредственным руководством и контролем педагогического работника, но и с определенной долей самостоятельности во взаимодействии с учителем и одноклассниками.

В целом оценка достижения обучающимися с умственной отсталостью (интеллектуальными нарушениями) предметных результатов должна базироваться на принципах индивидуального и дифференцированного подходов.

Усвоенные обучающимися даже незначительные по объему и элементарные по содержанию знания и умения выполняют коррекционно-развивающую функцию, поскольку они играют определенную роль в становлении личности обучающегося и овладении им социальным опытом.

Для преодоления формального подхода в оценивании предметных результатов освоения АООП обучающимися с умственной отсталостью (интеллектуальными нарушениями) необходимо, чтобы балльная оценка свидетельствовала о качестве усвоенных знаний.

Основными критериями оценки планируемых результатов являются следующие: соответствие и (или) несоответствие науке и практике; полнота и надежность усвоения; самостоятельность применения усвоенных знаний.

Усвоенные предметные результаты оцениваются с точки зрения достоверности как «верные» или «неверные». Критерий «верно» и (или) «неверно» (правильность выполнения задания) свидетельствует о частоте допущения тех или иных ошибок, возможных причинах их появления, способах их предупреждения или преодоления.

По критерию полноты предметные результаты могут оцениваться как полные, частично полные и неполные. Самостоятельность выполнения заданий оценивается с позиции наличия и (или) отсутствия помощи и ее видов: задание выполнено полностью самостоятельно; выполнено по словесной инструкции; выполнено с опорой на образец; задание не выполнено при оказании различных видов помощи.

Результаты овладения АООП выявляются в ходе выполнения обучающимися разных видов заданий, требующих верного решения:

- по способу предъявления (устные, письменные, практические);
- по характеру выполнения (репродуктивные, продуктивные, творческие);

При этом, чем больше верно выполненных заданий к общему объему, тем выше показатель надежности полученных результатов, что дает основание оценивать их как «удовлетворительные», «хорошие», «очень хорошие» (отличные).

В текущей оценочной деятельности целесообразно соотносить результаты, продемонстрированные учеником, с оценками типа:

- «удовлетворительно» (зачет), если обучающиеся верно выполняют от 35% до 50% заданий;
- «хорошо» - от 51% до 65% заданий;
- «очень хорошо» (отлично) свыше 65%.

Такой подход не исключает возможности использования традиционной системы отметок по 5-балльной шкале, однако требует уточнения и переосмысления их наполнения.

При оценке итоговых предметных результатов из всего спектра оценок выбирают такие, которые стимулируют учебную и практическую деятельность обучающегося, оказывают положительное влияние на формирование жизненных компетенций.

Согласно требованиям Стандарта, по завершению реализации АООП проводится *итоговая аттестация* в форме двух испытаний:

- первое — предполагает комплексную оценку предметных результатов усвоения обучающимися русского языка, чтения (литературного чтения), математики и основ социальной жизни;
- второе — направлено на оценку знаний и умений по выбранному профилю труда.

Организация самостоятельно разрабатывает содержание и процедуру проведения итоговой аттестации.

Результаты итоговой аттестации оцениваются в форме «зачет» / «незачет».

Оценка деятельности педагогических кадров, осуществляющих образовательную деятельность обучающихся с умственной отсталостью (интеллектуальными нарушениями), осуществляется на основе интегративных показателей, свидетельствующих о положительной динамике развития обучающегося («было» - «стало») или в сложных случаях сохранении его психоэмоционального статуса.

Оценка результатов деятельности общеобразовательной организации осуществляется в ходе ее аккредитации, а также в рамках аттестации педагогических кадров. Она проводится на основе результатов итоговой оценки достижения планируемых результатов освоения АООП УО (вариант 1) с учётом:

- результатов мониторинговых исследований разного уровня (федерального, регионального, муниципального);
- условий реализации АООП УО (вариант 1);
- особенностей контингента обучающихся.

Предметом оценки в ходе данных процедур является также текущая оценочная деятельность образовательных организаций и педагогических работников, и, в частности, отслеживание динамики образовательных достижений обучающихся с умственной отсталостью (интеллектуальными

нарушениями) данной образовательной организации.

### 3. Содержательный раздел АООП УО (вариант 1)

Согласно требованиям Стандарта, программы отдельных учебных предметов должны обеспечивать достижение планируемых результатов освоения АООП. Программы разработаны на основе требований к личностным и предметным результатам освоения АООП и на основе программы формирования БУД.

Каждая программа содержит разделы:

- 1) пояснительную записку, в которой конкретизируются общие цели образования с учетом специфики учебного предмета, коррекционного курса
- 2) общую характеристику учебного предмета, коррекционного курса с учетом особенностей его освоения обучающимися
- 3) описание места учебного предмета, коррекционного курса в учебном плане
- 4) личностные, предметные результаты освоения конкретного учебного предмета, коррекционного курса
- 5) содержание учебного предмета, коррекционного курса
- 6) тематическое планирование с определением основных видов учебной деятельности и с указанием реализации воспитательного потенциала урока
- 7) описание учебно-методического и материально-технического обеспечения образовательного процесса
- 8) приложения к программе

#### 3.1. Программы учебных предметов

*Программа по учебному предмету «Русский язык»  
предметной области «Язык и речевая практика»  
(I - IV и дополнительный классы)*

##### Пояснительная записка

Обучение русскому языку в I - IV и дополнительном классах предусматривает включение в учебную программу следующих разделов: "Подготовка к усвоению грамоты", "Обучение грамоте", "Практические грамматические упражнения и развитие речи", "Чтение и развитие речи", "Речевая практика".

Изучение всех предметов, входящих в структуру русского языка, призвано решить следующие задачи:

- уточнение и обогащение представлений об окружающей действительности и овладение на этой основе языковыми средствами (слово, предложение, словосочетание);
- формирование первоначальных "дограмматических" понятий и развитие коммуникативно-речевых навыков;
- овладение различными доступными средствами устной и письменной коммуникации для решения практико-ориентированных задач;
- коррекция недостатков речевой и мыслительной деятельности;

- формирование основ навыка полноценного чтения художественных текстов доступных для понимания по структуре и содержанию;
- развитие навыков устной коммуникации;
- формирование положительных нравственных качеств и свойств личности.

Содержание учебного предмета "Русский язык":

*Раздел "Подготовка к усвоению грамоты".*

Подготовка к усвоению первоначальных навыков чтения. Развитие слухового внимания, фонематического слуха. Элементарный звуковой анализ. Совершенствование произносительной стороны речи. Формирование первоначальных языковых понятий: "слово", "предложение", часть слова - "слог" (без называния термина), "звуки гласные и согласные". Деление слов на части. Выделение на слух некоторых звуков. Определение наличия и (или) отсутствия звука в слове на слух.

Подготовка к усвоению первоначальных навыков письма. Развитие зрительного восприятия и пространственной ориентировки на плоскости листа. Совершенствование и развитие мелкой моторики пальцев рук. Усвоение гигиенических правил письма. Подготовка к усвоению навыков письма.

Речевое развитие. Понимание обращенной речи. Выполнение несложных словесных инструкций. Обогащение словарного запаса за счет слов, относящихся к различным грамматическим категориям. Активизация словаря. Составление нераспространенных и простых распространенных предложений (из 3 - 4 слов) на основе различных опор (совершаемого действия, простой сюжетной картинки, наблюдению).

Расширение арсенала языковых средств, необходимых для вербального общения. Формирование элементарных коммуникативных навыков диалогической речи: ответы на вопросы собеседника на темы, близкие личному опыту, на основе предметно-практической деятельности, наблюдений за окружающей действительностью.

*Раздел "Обучение грамоте":*

Формирование элементарных навыков чтения.

Звуки речи. Выделение звука на фоне полного слова. Отчетливое произнесение. Определение места звука в слове. Определение последовательности звуков в несложных по структуре словах. Сравнение на слух слов, различающихся одним звуком.

Различение гласных и согласных звуков на слух и в собственном произношении.

Обозначение звука буквой. Соотнесение и различение звука и буквы. Звукбуквенный анализ несложных по структуре слов.

Образование и чтение слогов различной структуры (состоящих из одной гласной, закрытых и открытых двухбуквенных слогов, закрытых трехбуквенных слогов с твердыми и мягкими согласными, со стечениями согласных в начале или в конце слова). Составление и чтение слов из усвоенных слоговых структур. Формирование основ навыка правильного, осознанного и выразительного чтения на материале предложений и небольших текстов (после предварительной отработки с учителем). Разучивание с голоса коротких стихотворений, загадок,

чистоговорок.

Формирование элементарных навыков письма.

Развитие мелкой моторики пальцев рук; координации и точности движения руки. Развитие умения ориентироваться на пространстве листа в тетради и классной доски.

Усвоение начертания рукописных заглавных и строчных букв.

Письмо букв, буквосочетаний, слогов, слов, предложений с соблюдением гигиенических норм. Овладение разборчивым, аккуратным письмом. Дословное списывание слов и предложений, списывание со вставкой пропущенной буквы или слога после предварительного разбора с учителем. Усвоение приемов и последовательности правильного списывания текста. Письмо под диктовку слов и предложений, написание которых не расходится с их произношением.

Практическое усвоение некоторых грамматических умений и орфографических правил: обозначение на письме границ предложения, раздельное написание слов, обозначение заглавной буквой имен и фамилий людей, кличек животных; обозначение на письме буквами сочетания гласных после шипящих ("ча-ща", "чу-щу", "жи-ши").

Речевое развитие.

Использование усвоенных языковых средств (слов, словосочетаний и конструкций предложений) для выражения просьбы и собственного намерения (после проведения подготовительной работы), ответов на вопросы педагогического работника и обучающихся. Пересказ прослушанных и предварительно разобранных небольших по объему текстов с опорой на вопросы педагогического работника и иллюстративный материал. Составление двух-трех предложений с опорой на серию сюжетных картин, организованные наблюдения, практические действия.

*Раздел "Практические грамматические упражнения и развитие речи".*

Фонетика. Звуки и буквы. Обозначение звуков на письме. Гласные и согласные. Согласные твердые и мягкие. Согласные глухие и звонкие. Согласные парные и непарные по твердости - мягкости, звонкости - глухости. Ударение. Гласные ударные и безударные.

Графика. Обозначение мягкости согласных на письме буквами "ь, е, е, и, ю, я". Разделительный "ь". Слог. Перенос слов. Алфавит.

Слово. Слова, обозначающие названия предметов. Различение слова и предмета. Слова-предметы, отвечающие на вопросы "кто?", "что?". Расширение круга слов, обозначающих фрукты, овощи, мебель, транспорт, явления природы, растения, животных. Слова с уменьшительно-ласкательными суффиксами.

Имена собственные. Большая буква в именах, фамилиях, отчествах, кличках животных, названиях городов, сел и деревень, улиц, географических объектов. Знакомство с антонимами и синонимами без называния терминов ("Слова-друзья" и "Слова-враги").

Слова, обозначающие названия действий. Различение действия и его названия. Название действий по вопросам "что делает?" "что делают?" "что делал?" "что будет делать?" Согласование слов-действий со словами-предметами.

Слова, обозначающие признак предмета. Определение признака предмета по вопросам "какой?" "какая?" "какое?" "какие?". Названия признаков,

обозначающих цвет, форму, величину, материал, вкус предмета.

Дифференциация слов, относящихся к разным категориям.

Предлог. Предлог как отдельное слово. Раздельное написание предлога со словами. Роль предлога в обозначении пространственного расположения предметов. Составление предложений с предлогами.

Имена собственные (имена и фамилии людей, клички животных, названия городов, сел, улиц, площадей).

Правописание. Правописание сочетаний, шипящих с гласными. Правописание парных звонких и глухих согласных на конце и в середине слова. Проверка написания безударных гласных путем изменения формы слова.

Родственные слова. Подбор гнезд родственных слов. Общая часть родственных слов. Проверяемые безударные гласные в корне слова, подбор проверочных слов. Слова с непроверяемыми орфограммами в корне.

Предложение. Смысловая законченность предложения. Признаки предложения. Главные и второстепенные члены предложений. Оформление предложения в устной и письменной речи. Повествовательные, вопросительные и восклицательные предложения. Составление предложений с опорой на сюжетную картину, серию сюжетных картин, по вопросам, по теме, по опорным словам. Распространение предложений с опорой на предметную картинку или вопросы.

Работа с деформированными предложениями. Работа с диалогами.

Развитие речи. Составление подписей к картинкам. Выбор заголовка из нескольких предложенных. Различение текста и "не текста". Работа с деформированным текстом. Коллективное составление коротких рассказов после предварительного разбора. Коллективное составление небольших по объему изложений и сочинений (3 - 4 предложения) по плану, опорным словам и иллюстрации.

### Планируемые предметные результаты освоения учебного предмета "Русский язык":

#### *Минимальный уровень:*

различение гласных и согласных звуков и букв; ударных и безударных согласных звуков; оппозиционных согласных по звонкости-глухости, твердости-мягкости; деление слов на слоги для переноса;

списывание по слогам и целыми словами с рукописного и печатного текста с орфографическим проговариванием;

запись под диктовку слов и коротких предложений (2 - 4 слова) с изученными орфограммами;

обозначение мягкости и твердости согласных звуков на письме гласными буквами и буквой "ь" (после предварительной отработки);

дифференциация и подбор слов, обозначающих предметы, действия, признаки;

составление предложений, восстановление в них нарушенного порядка слов с ориентацией на серию сюжетных картинок;

выделение из текста предложений на заданную тему;

участие в обсуждении темы текста и выбора заголовка к нему.

#### *Достаточный уровень:*

различение звуков и букв;



характеристика гласных и согласных звуков с опорой на образец и опорную схему;

списывание рукописного и печатного текста целыми словами с орфографическим проговариванием;

запись под диктовку текста, включающего слова с изученными орфограммами (30 - 35 слов);

дифференциация и подбор слов различных категорий по вопросу и грамматическому значению (название предметов, действий и признаков предметов);

составление и распространение предложений, установление связи между словами с помощью педагогического работника, постановка знаков препинания в конце предложения (точка, вопросительный и восклицательный знак);

деление текста на предложения;

выделение темы текста (о чем идет речь), выбор одного заголовка из нескольких, подходящего по смыслу;

самостоятельная запись 3 - 4 предложений из составленного текста после его анализа.

*Программа по учебному предмету "Чтение" предметной области "Язык и речевая практика" (I - IV и дополнительный классы)*

*Пояснительная записка*

Чтение является важным учебным предметом в образовании обучающихся с умственной отсталостью. Его направленность на социализацию личности обучающегося, на коррекцию и развитие речемыслительных способностей, формирование эмоционального отношения к действительности и нравственных позиций поведения подчеркивает значимость обучения чтению обучающихся с данной категории.

Задачами изучения учебного предмета "Чтение" являются:

- воспитание у обучающихся интереса к чтению;
- формирование техники чтения: правильного и выразительного чтения, обеспечение постепенного перехода от послогового чтения к чтению целым словом;
- формирование навыков сознательного чтения: читать доступный пониманию текст вслух, шепотом, а затем и про себя, осмысленно воспринимать содержание прочитанного, сопереживать героям произведения, давать оценку их поступкам во время коллективного анализа;
- развитие у них умения общаться на уроке чтения: отвечать на вопросы педагогического работника, спрашивать обучающихся о непонятных словах, делиться впечатлениями о прочитанном, дополнять пересказы текста, рисовать к тексту словесные картинки, коллективно обсуждать предполагаемый ответ.

*Содержание учебного предмета "Чтение":*

*Содержание чтения (круг чтения):* произведения устного народного творчества (пословица, скороговорка, загадка, потешка, закличка, песня, сказка, былина). Небольшие рассказы и стихотворения русских и зарубежных писателей

о природе родного края, о жизни обучающихся и взрослых, о труде, о народных праздниках, о нравственных и этических нормах поведения. Статьи занимательного характера об интересном и необычном в окружающем мире, о культуре поведения, об искусстве, историческом прошлом.

*Примерная тематика произведений:* произведения о Родине, родной природе, об отношении человека к природе, к животным, труду, друг другу; о жизни обучающихся, их дружбе и товариществе; произведения о добре и зле.

*Жанровое разнообразие:* сказки, рассказы, стихотворения, басни, пословицы, поговорки, загадки, считалки, потешки.

*Навык чтения:* осознанное, правильное плавное чтение с переходом на чтение целыми словами вслух и "про себя". Формирование умения самоконтроля и самооценки. Формирование навыков выразительного чтения (соблюдение пауз на знаках препинания, выбор соответствующего тона голоса, чтение по ролям и драматизация разобранных диалогов).

*Работа с текстом.* Понимание слов и выражений, употребляемых в тексте. Различение простейших случаев многозначности и сравнений. Деление текста на части, составление простейшего плана и определение основной мысли произведения под руководством педагогического работника. Составление картинного плана. Пересказ текста или части текста по плану и опорным словам.

*Внеклассное чтение.* Чтение детских книг русских и зарубежных писателей. Знание заглавия и автора произведения. Ориентировка в книге по оглавлению. Ответы на вопросы о прочитанном, пересказ. Отчет о прочитанной книге.

### Планируемые предметные результаты освоения учебного предмета "Чтение":

#### *Минимальный уровень:*

осознанное и правильное чтение текст вслух по слогам и целыми словами;  
пересказ содержания прочитанного текста по вопросам;  
участие в коллективной работе по оценке поступков героев и событий;  
выразительное чтение наизусть 5 - 7 коротких стихотворений.

#### *Достаточный уровень:*

чтение текста после предварительного анализа вслух целыми словами (сложные по семантике и структуре слова - по слогам) с соблюдением пауз, с соответствующим тоном голоса и темпом речи;  
ответы на вопросы педагогического работника по прочитанному тексту;  
определение основной мысли текста после предварительного его анализа;  
чтение текста молча с выполнением заданий педагогического работника;  
определение главных действующих лиц произведения; элементарная оценка их поступков;  
чтение диалогов по ролям с использованием некоторых средств устной выразительности (после предварительного разбора);  
пересказ текста по частям с опорой на вопросы педагогического работника, картинный план или иллюстрацию;  
выразительное чтение наизусть 7 - 8 стихотворений.

*Программа по учебному предмету "Речевая практика" предметной области*

## *"Язык и речевая практика" (I - IV и дополнительный классы)*

### Пояснительная записка

Предмет "Речевая практика" в начальной образовательной организации входит в структуру изучения предметной области "Язык и речевая практика".

Целью учебного предмета "Речевая практика" является развитие речевой коммуникации обучающихся интеллектуальными нарушениями (умственной отсталостью) для осуществления общения с окружающими людьми.

Задачи учебного предмета "Речевая практика":

- способствовать совершенствованию речевого опыта обучающихся;
- корригировать и обогащать языковую базу устных высказываний обучающихся;
- формировать выразительную сторону речи;
- учить строить устные связные высказывания;
- воспитывать культуру речевого общения.

### Содержание учебного предмета "Речевая практика":

*Аудирование и понимание речи.* Выполнение простых и составных устных инструкций педагогического работника, словесный отчет о выполненных действиях. Прослушивание и выполнение инструкций, записанных на аудионосители. Чтение и выполнение словесных инструкций, предъявленных в письменном виде.

Соотнесение речи и изображения (выбор картинки, соответствующей слову, предложению).

Повторение и воспроизведение по подобию, по памяти отдельных слогов, слов, предложений.

Слушание небольших литературных произведений в изложении педагогического работника и с аудионосителей. Ответы на вопросы по прослушанному тексту, пересказ.

*Дикция и выразительность речи.* Развитие артикуляционной моторики. Формирование правильного речевого дыхания. Практическое использование силы голоса, тона, темпа речи в речевых ситуациях. Использование мимики и жестов в общении.

*Общение и его значение в жизни.* Речевое и неречевое общение. Правила речевого общения. Письменное общение (афиши, реклама, письма, открытки).

Условные знаки в общении людей.

Общение на расстоянии. Кино, телевидение, радио.

Виртуальное общение. Общение в социальных сетях.

Влияние речи на мысли, чувства, поступки людей.

*Организация речевого общения:*

Базовые формулы речевого общения: обращение, привлечение внимания. "Ты" и "Вы", обращение по имени и отчеству, по фамилии, обращение к знакомым взрослым и ровесникам. Грубое обращение, нежелательное обращение (по фамилии). Ласковые обращения. Грубые и негрубые обращения. Бытовые (неофициальные) обращения к сверстникам, в семье. Именные, бытовые, ласковые обращения. Функциональные обращения (к продавцу, к сотруднику полиции). Специфика половозрастных обращений (дедушка, бабушка, девушка,

мужчина). Вступление в речевой контакт с незнакомым человеком без обращения ("Скажите, пожалуйста..."). Обращение в письме, в поздравительной открытке.

Знакомство, представление, приветствие. Формулы: "Давай познакомимся", "Меня зовут...", "Меня зовут..., а тебя?". Формулы: "Это...", "Познакомься пожалуйста, это...". Ответные реплики на приглашение познакомиться: "Очень приятно!", "Рад познакомиться!".

Приветствие и прощание: употребление различных формул приветствия и прощания в зависимости от адресата (взрослый или сверстник). Формулы: "Здравствуй", "Здравствуйте", "До свидания". Развертывание формул с помощью обращения по имени и отчеству. Жесты приветствия и прощания. Этикетные правила приветствия: замедлить шаг или остановиться, посмотреть в глаза человеку.

Формулы: "Доброе утро", "Добрый день", "Добрый вечер", "Спокойной ночи". Неофициальные разговорные формулы: "Привет", "Салют", "Счастливо", "Пока". Грубые (фамильярные) формулы: "Здорово", "Бывай", "Чао" (в зависимости от условий образовательной организации). Недопустимость дублирования этикетных формул, использованных невоспитанными взрослыми. Развертывание формул с помощью обращений.

Формулы, сопровождающие ситуации приветствия и прощания: "Как дела?", "Как живешь?", "До завтра", "Всего хорошего". Просьбы при прощании: "Приходи(те) еще", "Заходи(те)", "Звони(те)".

Приглашение, предложение. Приглашение домой. Правила поведения в гостях.

Поздравление, пожелание. Формулы: "Поздравляю с...", "Поздравляю с праздником..." и их развертывание с помощью обращения по имени и отчеству. Пожелания близким и малознакомым людям, сверстникам и старшим. Различия пожеланий в связи с разными праздниками. Формулы: "Желаю тебе...", "Желаю Вам...", "Я хочу пожелать...". Неречевые средства: улыбка, взгляд, доброжелательность тона.

Поздравительные открытки.

Формулы, сопровождающие вручение подарка: "Это Вам (тебе)", "Я хочу подарить тебе...". Этикетные и эмоциональные реакции на поздравления и подарки.

Одобрение, комплимент. Формулы: "Мне очень нравится твой...", "Как хорошо ты...", "Как красиво!".

Телефонный разговор. Формулы обращения, привлечения внимания в телефонном разговоре. Значение сигналов телефонной связи (гудки, обращения автоответчика сотовой связи). Выражение просьбы позвать к телефону: "Позовите, пожалуйста...", "Попросите пожалуйста...", "Можно попросить (позвать)...". Распространение этих формул с помощью приветствия. Ответные реплики адресата: "Алло", "Да", "Я слушаю".

Просьба, совет. Обращение с просьбой к учителю, соседу по парте на уроке или на перемене. Обращение с просьбой к незнакомому человеку. Обращение с просьбой к сверстнику, к близким людям.

Развертывание просьбы с помощью мотивировки. Формулы: "Пожалуйста, ...", "Можно..., пожалуйста!", "Разрешите...", "Можно мне...",

"Можно я...".

Мотивировка отказа. Формула: "Извините, но...".

Благодарность. Формулы: "Спасибо", "Большое спасибо", "Пожалуйста".  
Благодарность за поздравления и подарки как ответная реакция на выполнение просьбы: "Спасибо... имя". Мотивировка благодарности. Формулы: "Очень приятно", "Я очень рада" как мотивировка благодарности. Ответные реплики на поздравление, пожелание: "Спасибо за поздравление", "Я тоже поздравляю тебя (Вас)", "Спасибо, и тебя (Вас) поздравляю".

Замечание, извинение. Формулы: "Извините, пожалуйста" с обращением и без него. Правильная реакция на замечания. Мотивировка извинения: "Я нечаянно", "Я не хотел". Использование форм обращения при извинении. Извинение перед старшим, ровесником. Обращение и мотивировка при извинении.

Сочувствие, утешение. Сочувствие заболевшему сверстнику, взрослому. Слова поддержки, утешения.

Одобрение, комплимент: одобрение как реакция на поздравления, подарки: "Молодец!", "Умница!", "Как красиво!".

Примерные темы речевых ситуаций:

"Я - дома" (общение с близкими людьми, прием гостей);

"Я и мои товарищи" (игры и общение со сверстниками, общение в образовательной организации, в секции, в творческой студии);

"Я за порогом дома" (покупка, поездка в транспорте, обращение за помощью (в том числе в экстренной ситуации), поведение в общественных местах (кино, кафе);

"Я в мире природы" (общение с животными, поведение в парке, в лесу).

Темы речевых ситуаций формулируются исходя из уровня развития коммуникативных и речевых умений обучающихся и социальной ситуации их жизни. Например, в рамках лексической темы "Я за порогом дома" для отработки этикетных форм знакомства на уроках могут быть организованы речевые ситуации "Давайте познакомимся!", "Знакомство во дворе", "Знакомство в гостях".

Алгоритм работы над темой речевой ситуации:

- 1) Выявление и расширение представлений по теме речевой ситуации.
- 2) Актуализация, уточнение и расширение словарного запаса о теме ситуации.
- 3) Составление предложений по теме ситуации, в т.ч. ответы на вопросы и формулирование вопросов учителю, одноклассникам.
- 4) Конструирование диалогов, участие в диалогах по теме ситуации.
- 5) Выбор атрибутов к ролевой игре по теме речевой ситуации. Уточнение ролей, сюжета игры, его вариативности.
- 6) Моделирование речевой ситуации.

Составление устного текста (диалогического или несложного монологического) по теме ситуации.

Планируемые предметные результаты освоения учебного предмета "Речевая практика":

*Минимальный уровень:*

формулировка просьб и желаний с использованием этикетных слов и выражений;  
участие в ролевых играх в соответствии с речевыми возможностями;  
восприятие на слух сказок и рассказов; ответы на вопросы педагогического работника по их содержанию с опорой на иллюстративный материал;  
выразительное произнесение чистоговорок, коротких стихотворений с опорой на образец чтения педагогического работника;  
участие в беседах на темы, близкие личному опыту обучающегося;  
ответы на вопросы педагогического работника по содержанию прослушанных и (или) просмотренных радио- и телепередач.

*Достаточный уровень:*

понимание содержания небольших по объему сказок, рассказов и стихотворений, ответы на вопросы;  
понимание содержания детских радио- и телепередач, ответы на вопросы педагогического работника;  
выбор правильных средств интонации с опорой на образец речи педагогического работника и анализ речевой ситуации;  
активное участие в диалогах по темам речевых ситуаций;  
высказывание своих просьб и желаний; выполнение речевых действий (приветствия, прощания, извинения), используя соответствующие этикетные слова и выражения;  
участие в коллективном составлении рассказа или сказки по темам речевых ситуаций;  
составление рассказов с опорой на картинный или картинно-символический план.

*Программа по учебному предмету "Математика" (I - IV и дополнительный классы) предметной области "Математика"*

*Пояснительная записка*

Основной целью обучения математике является подготовка обучающихся этой категории к жизни в современном обществе и овладение доступными профессионально-трудовыми навыками.

Исходя из основной цели, задачами обучения математике являются:

- формирование доступных умственно обучающимся с умственной отсталостью (интеллектуальными нарушениями) математических знаний и умений, необходимых для решения учебно-познавательных, учебно-практических, житейских и профессиональных задач и развитие способности их использования при решении соответствующих возрасту задач;
- коррекция и развитие познавательной деятельности и личностных качеств обучающихся с умственной отсталостью (интеллектуальными нарушениями) средствами математики с учетом их индивидуальных возможностей;
- формирование положительных качеств личности, в частности аккуратности, настойчивости, трудолюбия, самостоятельности, терпеливости, любознательности, умений планировать свою деятельность, доводить начатое дело до конца, осуществлять контроль и самоконтроль.

*Содержание учебного предмета "Математика":*

### *Пропедевтика.*

Свойства предметов. Предметы, обладающие определенными свойствами: цвет, форма, размер (величина), назначение. Слова: каждый, все, кроме, остальные (оставшиеся), другие.

Сравнение предметов.

Сравнение двух предметов, серии предметов.

Сравнение предметов, имеющих объем, площадь, по величине: большой, маленький, больше, меньше, равные, одинаковые по величине; равной, одинаковой, такой же величины.

Сравнение предметов по размеру. Сравнение двух предметов: длинный, короткий (широкий, узкий, высокий, низкий, глубокий, мелкий, толстый, тонкий); длиннее, короче (шире, уже, выше, ниже, глубже, мельче, толще, тоньше); равные, одинаковые по длине (ширине, высоте, глубине, толщине); равной, одинаковой, такой же длины (ширины, высоты, глубины, толщины). Сравнение трех-четырех предметов по длине (ширине, высоте, глубине, толщине); длиннее, короче (шире, уже, выше, ниже, глубже, мельче, тоньше, толще); самый длинный, самый короткий (самый широкий, узкий, высокий, низкий, глубокий, мелкий, толстый, тонкий).

Сравнение двух предметов по массе (весу): тяжелый, легкий, тяжелее, легче, равные, одинаковые по тяжести (весу), равной, одинаковой, такой же тяжести (равного, одинакового, такого же веса). Сравнение трех-четырех предметов по тяжести (весу): тяжелее, легче, самый тяжелый, самый легкий.

Сравнение предметных совокупностей по количеству предметов, их составляющих.

Сравнение двух-трех предметных совокупностей. Слова: сколько, много, мало, больше, меньше, столько же, равное, одинаковое количество, немного, несколько, один, ни одного.

Сравнение количества предметов одной совокупности до и после изменения количества предметов, ее составляющих.

Сравнение небольших предметных совокупностей путем установления взаимно однозначного соответствия между ними или их частями: больше, меньше, одинаковое, равное количество, столько же, сколько, лишние, недостающие предметы.

Сравнение объемов жидкостей, сыпучих веществ

Сравнение объемов жидкостей, сыпучих веществ в одинаковых емкостях.

Слова: больше, меньше, одинаково, равно, столько же.

Сравнение объемов жидкостей, сыпучего вещества в одной емкости до и после изменения объема.

Положение предметов в пространстве, на плоскости

Положение предметов в пространстве, на плоскости относительно обучающегося, по отношению друг к другу: впереди, сзади, справа, слева, правее, левее, вверху, внизу, выше, ниже, далеко, близко, дальше, ближе, рядом, около, здесь, там, на, в, внутри, перед, за, над, под, напротив, между, в середине, в центре.

Ориентировка на листе бумаги: вверху, внизу, справа, слева, в середине (центре), верхний, нижний, правый, левый край листа, то же для сторон: верхняя,

нижняя, правая, левая половина, верхний правый, левый, нижний правый, левый углы.

Единицы измерения и их соотношения.

Единица времени - сутки. Сутки: утро, день, вечер, ночь. Сегодня, завтра, вчера, на следующий день, рано, поздно, вовремя, давно, недавно, медленно, быстро.

Сравнение по возрасту: молодой, старый, моложе, старше.

Геометрический материал

Круг, квадрат, прямоугольник, треугольник. Шар, куб, брус.

*Нумерация.* Счет предметов. Чтение и запись чисел в пределах 100. Разряды. Представление чисел в виде суммы разрядных слагаемых. Сравнение и упорядочение чисел, знаки сравнения.

*Единицы измерения и их соотношения.* Величины и единицы их измерения. Единица массы (килограмм), емкости (литр), времени (минута, час, сутки, неделя, месяц, год), стоимости (рубль, копейка), длины (миллиметр, сантиметр, дециметр, метр). Соотношения между единицами измерения однородных величин.

Сравнение и упорядочение однородных величин.

*Арифметические действия.* Сложение, вычитание, умножение и деление неотрицательных целых чисел. Названия компонентов арифметических действий, знаки действий. Таблица сложения. Таблица умножения и деления. Арифметические действия с числами 0 и 1. Взаимосвязь арифметических действий. Нахождение неизвестного компонента арифметического действия. Числовое выражение. Скобки. Порядок действий. Нахождение значения числового выражения. Использование свойств арифметических действий в вычислениях (переместительное свойство сложения и умножения). Алгоритмы письменного сложения, вычитания, умножения и деления. Способы проверки правильности вычислений.

*Арифметические задачи.* Решение текстовых задач арифметическим способом. Простые арифметические задачи на нахождение суммы и разности (остатка). Простые арифметические задачи на увеличение (уменьшение) чисел на несколько единиц. Простые арифметические задачи на нахождение произведения, частного (деление на равные части, деление по содержанию); увеличение в несколько раз, уменьшение в несколько раз. Простые арифметические задачи на нахождение неизвестного слагаемого. Задачи, содержащие отношения "больше на (в)...", "меньше на (в)...". Задачи на расчет стоимости (цена, количество, общая стоимость товара). Составные арифметические задачи, решаемые в два действия.

*Геометрический материал.* Пространственные отношения. Взаимное расположение предметов в пространстве и на плоскости (выше - ниже, слева - справа, сверху - снизу, ближе - дальше, между).

Геометрические фигуры. Распознавание и изображение геометрических фигур: точка, линия (кривая, прямая), отрезок, ломаная, угол, многоугольник, треугольник, прямоугольник, квадрат, окружность, круг. Замкнутые и незамкнутые кривые: окружность, дуга. Ломаные линии - замкнутая, незамкнутая. Граница многоугольника - замкнутая ломаная линия. Использование чертежных инструментов для выполнения построений.

Измерение длины отрезка. Сложение и вычитание отрезков. Измерение



отрезков ломаной и вычисление ее длины.

Взаимное положение на плоскости геометрических фигур (пересечение, точки пересечения).

Геометрические формы в окружающем мире. Распознавание и название: куб, шар.

Планируемые предметные результаты освоения учебного предмета "Математика":

*Минимальный уровень:*

знание числового ряда 1 - 100 в прямом порядке; откладывание любых чисел в пределах 100, с использованием счетного материала;

знание названий компонентов сложения, вычитания, умножения, деления;

понимание смысла арифметических действий сложения и вычитания, умножения и деления (на равные части).

знание таблицы умножения однозначных чисел до 5;

понимание связи таблиц умножения и деления, пользование таблицами умножения на печатной основе для нахождения произведения и частного;

знание порядка действий в примерах в два арифметических действия;

знание и применение переместительного свойства сложения и умножения;

выполнение устных и письменных действий сложения и вычитания чисел в пределах 100;

знание единиц измерения (меры) стоимости, длины, массы, времени и их соотношения;

различение чисел, полученных при счете и измерении, запись числа, полученного при измерении двумя мерами;

пользование календарем для установления порядка месяцев в году, количества суток в месяцах;

определение времени по часам (одним способом);

решение, составление, иллюстрирование изученных простых арифметических задач;

решение составных арифметических задач в два действия (с помощью педагогического работника);

различение замкнутых, незамкнутых кривых, ломаных линий; вычисление длины ломаной;

узнавание, называние, моделирование взаимного положения двух прямых, кривых линий, фигур; нахождение точки пересечения без вычерчивания;

знание названий элементов четырехугольников; вычерчивание прямоугольника (квадрата) с помощью чертежного треугольника на нелинованной бумаге (с помощью педагогического работника);

различение окружности и круга, вычерчивание окружности разных радиусов.

*Достаточный уровень:*

знание числового ряда 1 - 100 в прямом и обратном порядке;

счет, присчитыванием, отсчитыванием по единице и равными числовыми группами в пределах 100;

откладывание любых чисел в пределах 100 с использованием счетного материала;

знание названия компонентов сложения, вычитания, умножения, деления;

понимание смысла арифметических действий сложения и вычитания, умножения и деления (на равные части и по содержанию), различение двух видов деления на уровне практических действий, знание способов чтения и записи каждого вида деления;

знание таблицы умножения всех однозначных чисел и числа 10, правила умножения чисел 1 и 0, на 1 и 0, деления 0 и деления на 1, на 10;

понимание связи таблиц умножения и деления, пользование таблицами умножения на печатной основе для нахождения произведения и частного;

знание порядка действий в примерах в два арифметических действия;

знание и применение переместительного свойства сложения и умножения;

выполнение устных и письменных действий сложения и вычитания чисел в пределах 100;

знание единиц (мер) измерения стоимости, длины, массы, времени и их соотношения;

различение чисел, полученных при счете и измерении, запись чисел, полученных при измерении двумя мерами (с полным набором знаков в мелких мерах);

знание порядка месяцев в году, номеров месяцев от начала года, умение пользоваться календарем для установления порядка месяцев в году, знание количества суток в месяцах;

определение времени по часам тремя способами с точностью до 1 мин;

решение, составление, иллюстрирование всех изученных простых арифметических задач;

краткая запись, моделирование содержания, решение составных арифметических задач в два действия;

различение замкнутых, незамкнутых кривых, ломаных линий; вычисление длины ломаной;

узнавание, называние, вычерчивание, моделирование взаимного положения двух прямых и кривых линий, многоугольников, окружностей; нахождение точки пересечения;

знание названий элементов четырехугольников, вычерчивание прямоугольника (квадрата) с помощью чертежного треугольника на нелинованной бумаге;

вычерчивание окружности разных радиусов, различение окружности и круга.

*Программа по учебному предмету "Мир природы и человека"  
(I - IV и дополнительный классы) предметной области "Естествознание"*

*Пояснительная записка*

Основная цель предмета заключается в формировании первоначальных знаний о живой и неживой природе; понимании простейших взаимосвязей, существующих между миром природы и человека.

Курс "Мир природы и человека" является начальным звеном формирования естествоведческих знаний, пропедевтическим этапом формирования у обучающихся умений наблюдать, анализировать, взаимодействовать с окружающим миром.

Содержание дисциплины предусматривает знакомство с объектами и явлениями окружающего мира и дает возможность постепенно раскрывать

причинно-следственные связи между природными явлениями и жизнью человека.

При отборе содержания курса "Мир природы и человека" учтены современные научные данные об особенностях познавательной деятельности, эмоционально волевой регуляции, поведения младших обучающихся с умственной отсталостью (интеллектуальными нарушениями).

Программа реализует современный взгляд на обучение естественноведческим дисциплинам, который выдвигает на первый план обеспечение:

- полисенсорности восприятия объектов;
- практического взаимодействия обучающихся с умственной отсталостью (интеллектуальными нарушениями) с предметами познания, по возможности в натуральном виде и в естественных условиях или в виде макетов в специально созданных учебных ситуациях;
- накопления представлений об объектах и явлениях окружающего мира через взаимодействие с различными носителями информации: устным и печатным словом, иллюстрациями, практической деятельностью в процессе решения учебно-познавательных задач, в совместной деятельности друг с другом в процессе решения проблемных ситуаций;
- закрепления представлений, постоянное обращение к уже изученному, систематизации знаний и накоплению опыта взаимодействия с предметами познания в игровой, коммуникативной и учебной деятельности;
- постепенного усложнения содержания предмета: расширение характеристик предмета познания, преемственность изучаемых тем.

Основное внимание при изучении курса "Мир природы и человека" уделено формированию представлений об окружающем мире: живой и неживой природе, человеке, месте человека в природе, взаимосвязях человека и общества с природой. Практическая направленность учебного предмета реализуется через развитие способности к использованию знаний о живой и неживой природе, об особенностях человека как биосоциального существа для осмысленной и самостоятельной организации безопасной жизни в конкретных условиях.

Структура курса представлена следующими разделами: "Сезонные изменения", "Неживая природа", "Живая природа (в том числе человек)", "Безопасное поведение".

Повышение эффективности усвоения учебного содержания требует организации большого количества наблюдений, упражнений, практических работ, игр, экскурсий для ознакомления и накопления опыта первичного взаимодействия с изучаемыми объектами и явлениями.

#### Содержание учебного предмета:

*Сезонные изменения.* Временные изменения. День, вечер, ночь, утро. Сутки, время суток. Время суток и солнце (по результатам наблюдений). Время суток на циферблате часов. Дни недели, порядок следования, рабочие и выходные дни. Неделя и месяц.

Времена года: осень, зима, весна, лето. Основные признаки каждого времени года (изменения в неживой природе, жизни растений, животных и человека) Месяцы осенние, зимние, весенние, летние. Порядок месяцев в сезоне, в году, начиная с января. Календарь.

Осень - начальная осень, середина сезона, поздняя осень. Зима - начало, середина, конец зимы. Весна - ранняя, середина весны, поздняя весна. Смена времен года. Значение солнечного тепла и света. Преемственность сезонных изменений. Взаимозависимость изменений в неживой и живой природе, жизни людей (в том числе и по результатам наблюдений).

Сезонные изменения в неживой природе. Изменения, происходящие в природе в разное время года, с постепенным нарастанием подробности описания качественных изменений: температура воздуха (тепло - холодно, жара, мороз, замеры температуры); осадки (снег - дождь, иней, град); ветер (холодный - теплый, направление и сила, на основе наблюдений); солнце (яркое - тусклое, большое - маленькое, греет, светит) облака (облака, тучи, гроза), состояние водоемов (ручьи, лужи, покрылись льдом, теплая - холодная вода), почвы (сухая - влажная - заморозки).

Солнце и изменения в неживой и живой природе. Долгота дня зимой и летом.

Растения и животные в разное время года.

Жизнь растений и животных (звери, птицы, рыбы, насекомые) в разные сезоны года. Сбор листьев, плодов и семян. Ознакомление с названиями растений и животных. Раннецветущие, летние и осенние растения. Увядание и появление растений. Подкормка птиц. Весенний сбор веток для гнездования птиц.

Сад, огород. Поле, лес в разное время года. Домашние и дикие животные в разное время года.

Одежда людей, игры обучающихся, труд людей в разное время года.

Одежда людей в разное время года. Одевание на прогулку. Учет времени года, погоды, предполагаемых занятий (игры, наблюдения, спортивные занятия).

Игры обучающихся в разные сезоны года.

Труд людей в сельской местности и городе в разное время года. Предупреждение простудных заболеваний, гриппа, травм в связи с сезонными особенностями (похолодание, гололед, жара).

*Неживая природа.* Солнце, облака, луна, звезды. Воздух. Земля: песок, глина, камни. Почва. Вода. Узнавание и называние объектов неживой природы. Простейшие признаки объектов неживой природы по основным параметрам: внешний вид, наиболее существенные и заметные свойства (выделяемые при наблюдении ребенком), место в природе, значение. Элементарные сведения о Земле, как планете, и Солнце - звезде, вокруг которой в космосе движется Земля.

*Живая природа:*

Растения.

Растения культурные. Овощи. Фрукты. Ягоды. Арбуз, дыня, тыква. Зерновые культуры. Внешний вид, место произрастания, использование. Значение для жизни человека. Употребление в пищу.

Растения комнатные. Название. Внешнее строение (корень, стебель, лист). Уход. Растения дикорастущие. Деревья. Кустарники. Травянистые растения. Корень, стебель, лист, цветок, плод и семена. Первичное представление о способах размножения. Развитие растения из семени на примере гороха или фасоли. Значение растений в природе. Охрана, использование человеком.

Грибы. Шляпочные грибы: съедобные и не съедобные. Название. Место

произрастания. Внешний вид. Значение в природе. Использование человеком.

Животные.

Животные домашние. Звери. Птицы. Названия. Внешнее строение: части тела. Условия обитания, чем кормятся сами животные, чем кормят их люди. Место в жизни человека (для чего содержат животное), забота и уход за животным.

Скотный двор, птичник, ферма.

Животные дикие. Звери. Птицы. Змеи. Лягушка. Рыбы. Насекомые. Названия. Внешнее строение: названия частей тела. Место обитания, питание, образ жизни. Роль в природе. Помощь птицам зимой (подкормка, изготовление кормушек) и весной в период гнездования (сбор веток для гнезд, соблюдение тишины и уединенности птиц на природе).

Охрана природы: наблюдения за жизнью живой природы, уход за комнатными растениями, посадка и уход за растением, бережное отношение к дикорастущим растениям, правила сбора урожая грибов и лесных ягод, ознакомление с правилами ухода за домашними животными, подкормка птиц зимой, сбор веток в период гнездования, ознакомление с видами помощи диким животным.

Человек. Мальчик и девочка. Возрастные группы ("малыш", "школьник", "молодой человек", "взрослый", "пожилой").

Строение тела человека (голова, туловище, ноги и руки (конечности)).

Ориентировка в схеме тела на картинке и на себе. Голова, лицо: глаза, нос, рот, уши. Покровы тела: кожа, ногти, волосы.

Гигиена кожи, ногтей, волос (мытьё, расчесывание, обстригание). Зубы. Гигиена полости рта (чистка зубов, полоскание). Гигиена рук (мытьё). Органы чувств человека (глаза, уши, нос, язык, кожа). Значение в жизни человека (ознакомление с жизнью вокруг, получение новых впечатлений). Гигиена органов чувств. Бережное отношение к себе, соблюдение правил охраны органов чувств, соблюдение режима работы и отдыха. Первичное ознакомление с внутренним строением тела человека (внутренние органы).

Здоровый образ жизни: гигиена жилища (проветривание, регулярная уборка), гигиена питания (полноценное и регулярное питание: овощи, фрукты, ягоды, хлеб, молочные продукты, мясо, рыба). Режим сна, работы. Личная гигиена (умывание, прием ванной), прогулки и занятия спортом.

Человек - член общества: член семьи, обучающийся, друг. Личные вещи обучающегося: гигиенические принадлежности, игрушки, школьные канцелярские принадлежности, одежда, обувь. Вещи мальчиков и девочек. Профессии людей ближайшего окружения обучающегося.

*Магазины* ("овощи-фрукты", продуктовый, промтоварный (одежда, обувь, бытовая техника), книжный). Зоопарк или краеведческий музей. Почта. Больница. Поликлиника. Аптека. Назначение учреждения. Основные профессии людей, работающих в учреждении. Правила поведения в магазине.

*Транспорт*: Назначение. Называние отдельных видов транспорта (машины легковые и грузовые, метро, маршрутные такси, трамваи, троллейбусы, автобусы). Городской пассажирский транспорт. Транспорт междугородный. Вокзалы и аэропорты. Правила поведения.

*Наша Родина - Россия:* Наш город. Населенные пункты. Столица. Флаг, Герб, Гимн России. Президент России. Наша национальность. Некоторые другие национальности. Национальные костюмы. Россия - многонациональная страна. Праздники нашей страны. Достижение нашей страны в науке и искусствах. Великие люди страны или края. Деньги нашей страны. Получение и расходование денег.

*Безопасное поведение.* Предупреждение заболеваний и травм. Профилактика простуд: закаливание, одевание по погоде, проветривание помещений, предупреждение появления сквозняков. Профилактика вирусных заболеваний (гриппа) - прием витаминов, гигиена полости носа и рта, предупреждение контактов с больными людьми. Поведение во время простудной (постельный режим, соблюдение назначений врача) и инфекционной болезни (изоляция больного, проветривание, отдельная посуда и стирка белья, прием лекарств по назначению врача, постельный режим). Вызов врача из поликлиники. Случаи обращения в больницу.

Простейшие действия при получении травмы: обращение за помощью к учителю, элементарное описание ситуации, приведшей к травме и своего состояния (что и где болит). Поведение при оказании медицинской помощи.

Безопасное поведение в природе.

Правила поведения человека при контакте с домашним животным. Правила поведения человека с диким животным в зоопарке, в природе.

Правила поведения в лесу, на воде, в грозу. Предупреждение отравления ядовитыми грибами, ягодами. Признаки. Вызов скорой помощи по телефону.

Описание состояния больного.

Правила поведения с незнакомыми людьми, в незнакомом месте.

Правила поведения на улице. Движения по улице группой. Изучение правил дорожного движения (далее - ПДД): сигналы светофора, пешеходный переход, правила нахождения обучающегося на улице (сопровождение взрослым, движение по тротуару, переход улицы по пешеходному переходу). Правила безопасного поведения в общественном транспорте.

Правила безопасного использования учебных принадлежностей, инструментов для практических работ и опытов, с инвентарем для уборки класса. Правила обращения с горячей водой (в кране, в чайнике), электричеством, газом (на кухне).

Телефоны первой помощи. Звонок по телефону экстренных служб.

*Планируемые предметные результаты освоения учебного предмета "Мир природы и человека":*

*Минимальный уровень:*

представление о назначении объектов изучения;

узнавание и называние изученных объектов на иллюстрациях, фотографиях;

отнесение изученных объектов к определенным группам (видо-родовые понятия);

называние сходных объектов, отнесенных к одной и той же изучаемой группе;

представления об элементарных правилах безопасного поведения в природе и обществе;

знание требований к режиму дня обучающегося и понимание необходимости его

выполнения;

знание основных правил личной гигиены и выполнение их в повседневной жизни;

ухаживание за комнатными растениями; кормление зимующих птиц;

составление повествовательного или описательного рассказа из 3 - 5 предложений об изученных объектах по предложенному плану;

адекватное взаимодействие с изученными объектами окружающего мира в учебных ситуациях; адекватно поведение в классе, в образовательной организации, на улице в условиях реальной или смоделированной учителем ситуации.

*Достаточный уровень:*

представление о взаимосвязях между изученными объектами, их месте в окружающем мире;

узнавание и называние изученных объектов в натуральном виде в естественных условиях;

отнесение изученных объектов к определенным группам с учетом различных оснований для классификации;

развернутая характеристика своего отношения к изученным объектам;

знание отличительных существенных признаков групп объектов;

знание правил гигиены органов чувств;

знание некоторых правил безопасного поведения в природе и обществе с учетом возрастных особенностей;

готовность к использованию полученных знаний при решении учебных, учебно-бытовых и учебно-трудовых задач.

ответы на вопросы и постановка вопросов по содержанию изученного, проявление желания рассказать о предмете изучения или наблюдения, заинтересовавшем объекте;

выполнение задания без текущего контроля педагогического работника (при наличии предваряющего и итогового контроля), оценка своей работы и обучающихся, проявление к ней ценностного отношения, понимание замечаний, адекватное восприятие похвалы;

проявление активности в организации совместной деятельности и ситуативном общении с обучающимися, адекватное взаимодействие с объектами окружающего мира;

соблюдение элементарных санитарно-гигиенических норм;

выполнение доступных природоохранных действий;

готовность к использованию сформированных умений при решении учебных, учебно-бытовых и учебно-трудовых задач в объеме программы.

*Программа по учебному предмету "Музыка" (I - IV и дополнительный классы)  
предметной области "Искусство"*

*Пояснительная записка*

Обучение музыки предназначено для формирования у обучающихся с умственной отсталостью (интеллектуальными нарушениями) элементарных знаний, умений и навыков в области музыкального искусства, развития их музыкальных способностей, мотивации к музыкальной деятельности.

Цель: приобщение к музыкальной культуре обучающихся с умственной отсталостью (интеллектуальными нарушениями) как к неотъемлемой части духовной культуры.

Задачи учебного предмета "Музыка":

- накопление первоначальных впечатлений от музыкального искусства и получение доступного опыта (овладение элементарными музыкальными знаниями, слушательскими и доступными исполнительскими умениями);
- приобщение к культурной среде, дающей обучающемуся впечатления от музыкального искусства, формирование стремления и привычки к слушанию музыки, посещению концертов, самостоятельной музыкальной деятельности;
- развитие способности получать удовольствие от музыкальных произведений, выделение собственных предпочтений в восприятии музыки, приобретение опыта самостоятельной музыкальной деятельности;
- формирование простейших эстетических ориентиров и их использование в организации быденной жизни и праздника;
- развитие восприятия, в том числе восприятия музыки, мыслительных процессов, певческого голоса, творческих способностей обучающихся.

Музыкально-образовательный процесс основан на принципе индивидуализации и дифференциации процесса музыкального воспитания, взаимосвязи обучения и воспитания, оптимистической перспективы, комплексности обучения, доступности, систематичности и последовательности, наглядности.

Содержание учебного предмета:

В содержание программы входит овладение обучающимися с умственной отсталостью (интеллектуальными нарушениями) в доступной для них форме и объеме следующими видами музыкальной деятельности: восприятие музыки, хоровое пение, элементы музыкальной грамоты, игра на музыкальных инструментах детского оркестра. Содержание программного материала уроков состоит из элементарного теоретического материала, доступных видов музыкальной деятельности, музыкальных произведений для слушания и исполнения, вокальных упражнений.

*Восприятие музыки:*

Репертуар для слушания: произведения отечественной музыкальной культуры; музыка народная и композиторская; детская, классическая, современная.

Примерная тематика произведений: о природе, труде, профессиях, общественных явлениях, детстве, школьной жизни.

Жанровое разнообразие: праздничная, маршевая, колыбельная песни.

Слушание музыки:

- а) овладение умением спокойно слушать музыку, адекватно реагировать на художественные образы, воплощенные в музыкальных произведениях; развитие элементарных представлений о многообразии внутреннего содержания прослушиваемых произведений;
- б) развитие эмоциональной отзывчивости и эмоционального реагирования на произведения различных музыкальных жанров и разных по своему характеру;
- в) развитие умения передавать словами внутреннее содержание музыкального



произведения;

г) развитие умения определять разнообразные по форме и характеру музыкальные произведения (марш, танец, песня, веселая, грустная, спокойная мелодия);

д) развитие умения самостоятельно узнавать и называть песни по вступлению; развитие умения различать мелодию и сопровождение в песне и в инструментальном произведении;

е) развитие умения различать части песни (запев, припев, проигрыш, окончание);

ж) ознакомление с пением соло и хором; формирование представлений о различных музыкальных коллективах (ансамбль, оркестр);

з) знакомство с музыкальными инструментами и их звучанием (фортепиано, барабан, скрипка).

#### *Хоровое пение:*

Песенный репертуар: произведения отечественной музыкальной культуры; музыка народная и композиторская; детская, классическая, современная. Используемый песенный материал должен быть доступным по смыслу, отражать знакомые образы, события и явления, иметь простой ритмический рисунок мелодии, короткие музыкальные фразы, соответствовать требованиям организации щадящего режима по отношению к детскому голосу.

Примерная тематика произведений: о природе, труде, профессиях, общественных явлениях, детстве, школьной жизни.

Жанровое разнообразие: игровые песни, песни-прибаутки, трудовые песни, колыбельные песни.

#### Навык пения:

- обучение певческой установке: непринужденное, но подтянутое положение корпуса с расправленными спиной и плечами, прямое свободное положение головы, устойчивая опора на обе ноги, свободные руки;

- работа над певческим дыханием: развитие умения бесшумного глубокого, одновременного вдоха, соответствующего характеру и темпу песни;

- формирование умения брать дыхание перед началом музыкальной фразы;

- отработка навыков экономного выдоха, удерживания дыхания на более длинных фразах; развитие умения быстрой, спокойной смены дыхания при исполнении песен, не имеющих пауз между фразами; развитие умения распределять дыхание при исполнении напевных песен с различными динамическими оттенками (при усилении и ослаблении дыхания);

- пение коротких попевок на одном дыхании;

- формирование устойчивого навыка естественного, ненапряженного звучания; развитие умения правильно формировать гласные и отчетливо произносить согласные звуки, интонационно выделять гласные звуки в зависимости от смысла текста песни; развитие умения правильно формировать гласные при пении двух звуков на один слог; развитие умения отчетливого произнесения текста в темпе исполняемого произведения;

- развитие умения мягкого, напевного, легкого пения (работа над кантиленой - способностью певческого голоса к напевному исполнению мелодии);

- активизация внимания к единой правильной интонации; развитие точного интонирования мотива выученных песен в составе группы и индивидуально;

- развитие умения четко выдерживать ритмический рисунок произведения без

- сопровождения педагогического работника и инструмента ("а капелла"); работа над чистотой интонирования и выравнивание звучания на всем диапазоне;
- развитие слухового внимания и чувства ритма в ходе специальных ритмических упражнений; развитие умения воспроизводить куплет хорошо знакомой песни путем беззвучной артикуляции в сопровождении инструмента;
  - дифференцирование звуков по высоте и направлению движения мелодии (звуки высокие, средние, низкие; восходящее, нисходящее движение мелодии, на одной высоте); развитие умения показа рукой направления мелодии (сверху вниз или снизу вверх); развитие умения определять сильную долю на слух;
  - развитие понимания содержания песни на основе характера ее мелодии (веселого, грустного, спокойного) и текста; выразительно-эмоциональное исполнение выученных песен с простейшими элементами динамических оттенков;
  - формирование понимания дирижерских жестов (внимание, вдох, начало и окончание пения);
  - развитие умения слышать вступление и правильно начинать пение вместе с педагогическим работником и без него, прислушиваться к пению других обучающихся;
  - развитие пения в унисон;
  - развитие устойчивости унисона;
  - обучение пению выученных песен ритмично, выразительно с сохранением строя и ансамбля;
  - развитие умения использовать разнообразные музыкальные средства (темп, динамические оттенки) для работы над выразительностью исполнения песен;
  - пение спокойное, умеренное по темпу, ненапряженное и плавное в пределах *mezzoriano* (умеренно тихо) и *mezzoforte* (умеренно громко);
  - укрепление и постепенное расширение певческого диапазона ми<sup>1</sup> - ля<sup>1</sup>, ре<sup>1</sup> - си<sup>1</sup>, до<sup>1</sup> - до<sup>2</sup>;
  - получение эстетического наслаждения от собственного пения.

*В содержание программного материала уроков по изучению элементов музыкальной грамоты входит:*

- ознакомление с высотой звука (высокие, средние, низкие);
- ознакомление с динамическими особенностями музыки (громкая - *forte*, тихая - *piano*);
- развитие умения различать звук по длительности (долгие, короткие);
- элементарные сведения о нотной записи (нотный стан, скрипичный ключ, добавочная линейка, графическое изображение нот, порядок нот в гамме до мажор).

*Игра на музыкальных инструментах детского оркестра:*

Репертуар для исполнения: фольклорные произведения, произведения композиторов-классиков и современных авторов.

Жанровое разнообразие: марш, полька, вальс

Содержание:

- обучение игре на ударно-шумовых инструментах (маракасы, бубен, треугольник; металлофон; ложки);
- обучение игре на балалайке или других доступных народных инструментах;

- обучение игре на фортепиано.

Планируемые предметные результаты изучения учебного предмета "Музыка":

*Минимальный уровень:*

определение характера и содержания знакомых музыкальных произведений, предусмотренных Программой;  
представления о некоторых музыкальных инструментах и их звучании (труба, баян, гитара);  
пение с инструментальным сопровождением и без него (с помощью педагогического работника);  
выразительное, слаженное и достаточно эмоциональное исполнение выученных песен с простейшими элементами динамических оттенков;  
правильное формирование при пении гласных звуков и отчетливое произнесение согласных звуков в конце и в середине слов;  
правильная передача мелодии в диапазоне ре1 - си1;  
различение вступления, запева, припева, проигрыша, окончания песни;  
различение песни, танца, марша;  
передача ритмического рисунка попевок (хлопками, на металлофоне, голосом);  
определение разнообразных по содержанию и характеру музыкальных произведений (веселые, грустные и спокойные);  
владение элементарными представлениями о нотной грамоте.

*Достаточный уровень:*

самостоятельное исполнение разученных детских песен; знание динамических оттенков (форте-громко, пиано-тихо);  
представления о народных музыкальных инструментах и их звучании (домра, мандолина, баян, гусли, свирель, гармонь, трещотка);  
представления об особенностях мелодического голосоведения (плавно, отрывисто, скачкообразно);  
пение хором с выполнением требований художественного исполнения;  
ясное и четкое произнесение слов в песнях подвижного характера;  
исполнение выученных песен без музыкального сопровождения, самостоятельно;  
различение разнообразных по характеру и звучанию песен, маршей, танцев;  
владение элементами музыкальной грамоты, как средства осознания музыкальной речи.

*Программа по учебному предмету "Рисование (изобразительное искусство)" (I - IV, дополнительный классы и V класс) предметной области "Искусство"*

Пояснительная записка

Основной целью обучения предмета заключается во всестороннем развитии личности обучающегося с умственной отсталостью (интеллектуальными нарушениями) в процессе приобщения его к художественной культуре и обучения умению видеть прекрасное в жизни и искусстве; формировании элементарных знаний об изобразительном искусстве, общих и специальных умений и навыков изобразительной деятельности (в рисовании, лепке, аппликации), развитии

зрительного восприятия формы, величины, конструкции, цвета предмета, его положения в пространстве, а также адекватного отображения его в рисунке, аппликации, лепке; развитие умения пользоваться полученными практическими навыками в повседневной жизни.

Основные задачи изучения предмета:

- воспитание интереса к изобразительному искусству;
- раскрытие значения изобразительного искусства в жизни человека;
- воспитание в детях эстетического чувства и понимания красоты окружающего мира, художественного вкуса;
- формирование элементарных знаний о видах и жанрах изобразительного искусства искусствах;
- расширение художественно-эстетического кругозора;
- развитие эмоционального восприятия произведений искусства, умения анализировать их содержание и формулировать своего мнения о них;
- формирование знаний элементарных основ реалистического рисунка;
- обучение изобразительным техникам и приемам с использованием различных материалов, инструментов и приспособлений, в том числе экспериментирование и работа в нетрадиционных техниках;
- обучение разным видам изобразительной деятельности (рисованию, аппликации, лепке);
- обучение правилам и законам композиции, цветоведения, построения орнамента, применяемых в разных видах изобразительной деятельности;
- формирование умения создавать простейшие художественные образы с натуры и по образцу, по памяти, представлению и воображению;
- развитие умения выполнять тематические и декоративные композиции;
- воспитание у обучающихся умения согласованно и продуктивно работать в группах, выполняя определенный этап работы для получения результата общей изобразительной деятельности ("коллективное рисование", "коллективная аппликация").

Коррекция недостатков психического и физического развития обучающихся на уроках изобразительного искусства заключается в следующем:

- коррекции познавательной деятельности обучающихся путем систематического и целенаправленного воспитания и совершенствования у них правильного восприятия формы, строения, величины, цвета предметов, их положения в пространстве, умения находить в изображаемом объекте существенные признаки, устанавливать сходство и различие между предметами;
- развитию аналитических способностей, умений сравнивать, обобщать; формирование умения ориентироваться в задании, планировать художественные работы, последовательно выполнять рисунок, аппликацию, лепку предмета; контролировать свои действия;
- коррекции ручной моторики;
- улучшения зрительно-двигательной координации путем использования вариативных и многократно повторяющихся действий с применением разнообразных технических приемов рисования, лепки и выполнения аппликации;
- развитию зрительной памяти, внимания, наблюдательности, образного мышления, представления и воображения.

### Содержание учебного предмета:

Содержание программы отражено в пяти разделах: "Подготовительный период обучения", "Обучение композиционной деятельности", "Развитие умений воспринимать и изображать форму предметов, пропорции, конструкцию"; "Развитие восприятия цвета предметов и формирование умения передавать его в живописи", "Обучение восприятию произведений искусства".

Программой предусматриваются следующие виды работы:

- рисование с натуры и по образцу (готовому изображению); рисование по памяти, представлению и воображению; рисование на свободную и заданную тему, декоративное рисование;
- лепка объемного и плоскостного изображения (барельеф на картоне) с натуры или по образцу, по памяти, воображению, лепка на тему, лепка декоративной композиции;
- выполнение плоскостной и полувъемной аппликаций (без фиксации деталей на изобразительной поверхности ("подвижная аппликация") и с фиксацией деталей на изобразительной плоскости с помощью пластилина и клея) с натуры, по образцу, представлению, воображению, выполнение предметной, сюжетной и декоративной аппликации;
- проведение беседы о содержании рассматриваемых репродукций с картины художников, книжной иллюстрации, картинки, произведения народного и декоративно-прикладного искусства.

### *Подготовительный период обучения.*

Введение. Человек и изобразительное искусство; урок изобразительного искусства; правила поведения и работы на уроках изобразительного искусства; правила организации рабочего места; материалы и инструменты, используемые в процессе изобразительной деятельности; правила их хранения.

Формирование организационных умений: правильно сидеть, правильно держать и пользоваться инструментами (карандашами, кистью, красками), правильно располагать изобразительную поверхность на столе.

Сенсорное воспитание: различение формы предметов при помощи зрения, осязания и обводящих движений руки; узнавание и показ основных геометрических фигур и тел (круг, квадрат, прямоугольник, шар, куб); узнавание, называние и отражение в аппликации и рисунке цветов спектра; ориентировка на плоскости листа бумаги.

Развитие моторики рук: формирование правильного удержания карандаша и кисточки; формирование умения владеть карандашом; формирование навыка произвольной регуляции нажима; произвольного темпа движения (его замедление и ускорение), прекращения движения в нужной точке; направления движения. Обучение приемам работы в изобразительной деятельности (лепке, выполнении аппликации, рисовании):

### Приемы лепки:

- отщипывание кусков от целого куска пластилина и разминание;
- размазывание по картону;
- скатывание, раскатывание, сплющивание;
- примазывание частей при составлении целого объемного изображения.

Приемы работы с "подвижной аппликацией" для развития целостного

восприятия объекта при подготовке обучающихся к рисованию:

- складывание целого изображения из его деталей без фиксации на плоскости листа;
- совмещение аппликационного изображения объекта с контурным рисунком геометрической фигуры без фиксации на плоскости листа;
- расположение деталей предметных изображений или силуэтов на листе бумаги в соответствующих пространственных положениях;
- составление по образцу композиции из нескольких объектов без фиксации на плоскости листа.

Приемы выполнения аппликации из бумаги:

- приемы работы ножницами;
- раскладывание деталей аппликации на плоскости листа относительно друг друга в соответствии с пространственными отношениями: внизу, наверху, над, под, справа от..., слева от..., посередине;
- приемы соединения деталей аппликации с изобразительной поверхностью с помощью пластилина;
- приемы наклеивания деталей аппликации на изобразительную поверхность с помощью клея.

Приемы рисования твердыми материалами (карандашом, фломастером, ручкой):

- рисование с использованием точки (рисование точкой; рисование по заранее расставленным точкам предметов несложной формы по образцу);
- рисование разнохарактерных линий (упражнения в рисовании по клеткам прямых вертикальных, горизонтальных, наклонных, зигзагообразных линий; рисование дугообразных, спиралеобразных линии, линий замкнутого контура (круг, овал). Рисование по клеткам предметов несложной формы с использованием этих линии (по образцу);
- рисование без отрыва руки с постоянной силой нажима и изменением силы нажима на карандаш. Упражнения в рисовании линий. Рисование предметов несложных форм (по образцу);
- штрихование внутри контурного изображения; правила штрихования; приемы штрихования (беспорядочная штриховка и упорядоченная штриховка в виде сеточки);
- рисование карандашом линий и предметов несложной формы двумя руками.

Приемы работы красками:

- приемы рисования руками: точечное рисование пальцами, линейное рисование пальцами, рисование ладонью, кулаком, ребром ладони;
- приемы трафаретной печати: печать тампоном, карандашной резинкой, смятой бумагой, трубочкой;
- приемы кистевого письма: примакивание кистью, наращивание массы; рисование сухой кистью; рисование по мокрому листу.

Обучение действиям с шаблонами и трафаретами:

- правила обведения шаблонов;
- обведение шаблонов геометрических фигур, реальных предметов несложных форм, букв, цифр.

*Обучение композиционной деятельности:*

Понятие "композиция". Элементарные приемы композиции на плоскости и в пространстве. Понятия: горизонталь, вертикаль, диагональ в построении композиции. Определение связи изображения и изобразительной поверхности. Композиционный центр (зрительный центр композиции). Соотношение изображаемого предмета с параметрами листа (расположение листа вертикально или горизонтально).

Установление на изобразительной поверхности пространственных отношений (при использовании способов передачи глубины пространства). Понятия: линия горизонта, ближе - больше, дальше - меньше, загораживания.

Установление смысловых связей между изображаемыми предметами.

Главное и второстепенное в композиции.

Применение выразительных средств композиции: величинный контраст (низкое и высокое, большое и маленькое, тонкое и толстое), светлотный контраст (темное и светлое). Достижение равновесия композиции с помощью симметрии.

Применение приемов и правил композиции в рисовании с натуры, тематическом и декоративном рисовании.

*Развитие умений воспринимать и изображать форму предметов, пропорции, конструкцию.* Формирование понятий: "предмет", "форма", "фигура", "силуэт", "деталь", "часть", "элемент", "объем", "пропорции", "конструкция", "узор", "орнамент", "скульптура", "барельеф", "симметрия", "аппликация".

Разнообразие форм предметного мира. Сходство и контраст форм. Геометрические фигуры. Природные формы. Трансформация форм. Передача разнообразных предметов на плоскости и в пространстве.

Обследование предметов, выделение их признаков и свойств, необходимых для передачи в рисунке, аппликации, лепке предмета.

Соотнесение формы предметов с геометрическими фигурами (метод обобщения).

Передача пропорций предметов. Строение тела человека, животных.

Передача движения различных одушевленных и неодушевленных предметов.

Приемы и способы передачи формы предметов: лепка предметов из отдельных деталей и целого куска пластилина; составление целого изображения из деталей, вырезанных из бумаги; вырезание или обрывание силуэта предмета из бумаги по контурной линии; рисование по опорным точкам, дорисовывание, обведение шаблонов, рисование по клеткам, самостоятельное рисование формы объекта.

Сходство и различия орнамента и узора. Виды орнаментов по форме: в полосе, замкнутый, сетчатый, по содержанию: геометрический, растительный, зооморфный, геральдический. Принципы построения орнамента в полосе, квадрате, круге, треугольнике (повторение одного элемента на протяжении всего орнамента; чередование элементов по форме, цвету; расположение элементов по краю, углам, в центре).

Практическое применение приемов и способов передачи графических образов в лепке, аппликации, рисунке.

*Развитие восприятия цвета предметов и формирование умения передавать его в рисунке с помощью красок:*

Понятия: "цвет", "спектр", "краски", "акварель", "гуашь", "живопись".

Цвета солнечного спектра (основные, составные, дополнительные). Теплые и холодные цвета. Смешение цветов. Практическое овладение основами цветоведения.

Различение и обозначением словом, некоторых ясно различимых оттенков цветов.

Работа кистью и красками, получение новых цветов и оттенков путем смешения на палитре основных цветов, отражение светлотности цвета (светло-зеленый, темно-зеленый).

Эмоциональное восприятие цвета. Передача с помощью цвета характера персонажа, его эмоционального состояния (радость, грусть). Роль белых и черных красок в эмоциональном звучании и выразительность образа. Подбор цветовых сочетаний при создании сказочных образов: добрые, злые образы.

Приемы работы акварельными красками: кистевое письмо - примакивание кистью; рисование сухой кистью; рисование по мокрому листу (алла прима), послойная живопись (лессировка).

Практическое применение цвета для передачи графических образов в рисовании с натуры или по образцу, тематическом и декоративном рисовании, аппликации.

*Обучение восприятию произведений искусства:*

Примерные темы бесед:

- "Изобразительное искусство в повседневной жизни человека. Работа художников, скульпторов, мастеров народных промыслов, дизайнеров".
- "Виды изобразительного искусства". Рисунок, живопись, скульптура, декоративно-прикладное искусства, архитектура, дизайн.
- "Как и о чем создаются картины". Пейзаж, портрет, натюрморт, сюжетная картина. Какие материалы использует художник (краски, карандаши). Красота и разнообразие природы, человека, зданий, предметов, выраженные средствами живописи и графики. Художники создали произведения живописи и графики: И. Билибин, В. Васнецов, Ю. Васнецов, В. Конашевич, А. Куинджи, А. Саврасов, И. Остроухова, А. Пластов, В. Поленов, И. Левитан, К. Юон, М. Сарьян, П. Сезан, И. Шишкин.
- "Как и о чем создаются скульптуры". Скульптурные изображения (статуя, бюст, статуэтка, группа из нескольких фигур). Какие материалы использует скульптор (мрамор, гранит, глина, пластилин). Объем - основа языка скульптуры. Красота человека, животных, выраженная средствами скульптуры. Скульпторы создали произведения скульптуры: В. Ватагин, А. Опекушин, В. Мухина.
- "Как и для чего создаются произведения декоративно-прикладного искусства". Истоки этого искусства и его роль в жизни человека (украшение жилища, предметов быта, орудий труда, костюмы). Какие материалы используют художники-декораторы. Разнообразие форм в природе как основа декоративных форм в прикладном искусстве (цветы, раскраска бабочек, переплетение ветвей деревьев, морозные узоры на стеклах). Сказочные образы в народной культуре и декоративно-прикладном искусстве. Ознакомление с произведениями народных художественных промыслов в России с учетом местных условий. Произведения мастеров расписных промыслов (хохломянская, Городецкая, гжельская, жостовская



роспись).

Планируемые предметные результаты изучения учебного предмета "Рисование (изобразительное искусство)":

*Минимальный уровень:*

знание названий художественных материалов, инструментов и приспособлений; их свойств, назначения, правил хранения, обращения и санитарно-гигиенических требований при работе с ними;

знание элементарных правил композиции, цветоведения, передачи формы предмета;

знание некоторых выразительных средств изобразительного искусства: "изобразительная поверхность", "точка", "линия", "штриховка", "пятно", "цвет";

пользование материалами для рисования, аппликации, лепки;

знание названий предметов, подлежащих рисованию, лепке и аппликации;

знание названий некоторых народных и национальных промыслов, изготавливающих игрушки: "Дымково", "Гжель", "Городец", "Каргополь";

организация рабочего места в зависимости от характера выполняемой работы;

следование при выполнении работы инструкциям педагогического работника;

рациональная организация своей изобразительной деятельности; планирование работы; осуществление текущего и заключительного контроля выполняемых практических действий и корректировка хода практической работы;

владение некоторыми приемами лепки (раскатывание, сплющивание, отщипывание) и аппликации (вырезание и наклеивание);

рисование по образцу, с натуры, по памяти, представлению, воображению предметов несложной формы и конструкции; передача в рисунке содержания несложных произведений в соответствии с темой;

применение приемов работы карандашом, гуашью, акварельными красками с целью передачи фактуры предмета;

ориентировка в пространстве листа; размещение изображения одного или группы предметов в соответствии с параметрами изобразительной поверхности;

адекватная передача цвета изображаемого объекта, определение насыщенности цвета, получение смешанных цветов и некоторых оттенков цвета;

узнавание и различение в книжных иллюстрациях и репродукциях изображенных предметов и действий.

*Достаточный уровень:*

знание названий жанров изобразительного искусства (портрет, натюрморт, пейзаж);

знание названий некоторых народных и национальных промыслов ("Дымково", "Гжель", "Городец", "Каргополь");

знание основных особенностей некоторых материалов, используемых в рисовании, лепке и аппликации;

знание выразительных средств изобразительного искусства: "изобразительная поверхность", "точка", "линия", "штриховка", "контур", "пятно", "цвет", объем;

знание правил цветоведения, светотени, перспективы; построения орнамента, стилизации формы предмета;

знание видов аппликации (предметная, сюжетная, декоративная);

знание способов лепки (конструктивный, пластический, комбинированный);  
нахождение необходимой для выполнения работы информации в материалах учебника, рабочей тетради;  
следование при выполнении работы инструкциям педагогического работника или инструкциям, представленным в других информационных источниках;  
оценка результатов собственной изобразительной деятельности и обучающихся (красиво, некрасиво, аккуратно, похоже на образец);  
использование разнообразных технологических способов выполнения аппликации;  
применение разных способов лепки;  
рисование с натуры и по памяти после предварительных наблюдений, передача всех признаков и свойств изображаемого объекта; рисование по воображению;  
различение и передача в рисунке эмоционального состояния и своего отношения к природе, человеку, семье и обществу;  
различение произведений живописи, графики, скульптуры, архитектуры и декоративно-прикладного искусства;  
различение жанров изобразительного искусства: пейзаж, портрет, натюрморт, сюжетное изображение.

*Программа по учебному предмету "Адаптивная физическая культура" (I - IV и дополнительный классы) предметной области "Физическая культура"*

Пояснительная записка

Основная цель изучения данного предмета заключается во всестороннем развитии личности обучающихся с умственной отсталостью (интеллектуальными нарушениями) в процессе приобщения их к физической культуре, коррекции недостатков психофизического развития, расширении индивидуальных двигательных возможностей, социальной адаптации.

Разнородность состава обучающихся начального звена по психическим, двигательным и физическим данным выдвигает ряд конкретных задач физического воспитания:

- коррекция нарушений физического развития;
- формирование двигательных умений и навыков;
- развитие двигательных способностей в процессе обучения;
- укрепление здоровья и закаливание организма, формирование правильной осанки;
- раскрытие возможных избирательных способностей и интересов обучающегося для освоения доступных видов спортивно-физкультурной деятельности;
- формирование и воспитание гигиенических навыков при выполнении физических упражнений;
- формирование установки на сохранение и укрепление здоровья, навыков здорового и безопасного образа жизни;
- поддержание устойчивой физической работоспособности на достигнутом уровне;
- формирование познавательных интересов, сообщение доступных теоретических сведений по физической культуре;

- воспитание устойчивого интереса к занятиям физическими упражнениями; воспитание нравственных, морально-волевых качеств (настойчивости, смелости), навыков культурного поведения.

Коррекция недостатков психического и физического развития с учетом возрастных особенностей обучающихся, предусматривает:

- обогащение чувственного опыта;
- коррекцию и развитие сенсомоторной сферы;
- формирование навыков общения, предметно-практической и познавательной деятельности.

Программой предусмотрены следующие виды работы:

- беседы о содержании и значении физических упражнений для повышения качества здоровья и коррекции нарушенных функций;
- выполнение физических упражнений на основе показа педагогического работника;
- выполнение физических упражнений без зрительного сопровождения, под словесную инструкцию педагогического работника;
- самостоятельное выполнение упражнений;
- занятия в тренирующем режиме;
- развитие двигательных качеств на программном материале гимнастики, легкой атлетики, формирование двигательных умений и навыков в процессе подвижных игр.

#### Содержание учебного предмета:

Содержание программы отражено в пяти разделах: "Знания о физической культуре", "Гимнастика", "Легкая атлетика", "Лыжная подготовка", "Игры". Каждый из перечисленных разделов включает некоторые теоретические сведения и материал для практической подготовки обучающихся:

#### *Знания о физической культуре:*

Чистота одежды и обуви. Правила утренней гигиены и их значение для человека. Правила поведения на уроках физической культуры (техника безопасности). Чистота зала, снарядов. Значение физических упражнений для здоровья человека. Формирование понятий: опрятность, аккуратность. Физическая нагрузка и отдых. Физическое развитие. Осанка. Физические качества. Понятия о предварительной и исполнительной командах. Предупреждение травм во время занятий. Значение и основные правила закаливания. Понятия: физическая культура, физическое воспитание.

#### *Гимнастика:*

Теоретические сведения. Одежда и обувь гимнаста. Элементарные сведения о гимнастических снарядах и предметах. Правила поведения на уроках гимнастики. Понятия: колонна, шеренга, круг. Элементарные сведения о правильной осанке, равновесии. Элементарные сведения о скорости, ритме, темпе, степени мышечных усилий. Развитие двигательных способностей и физических качеств с помощью средств гимнастики.

Практический материал. Построения и перестроения.

Упражнения без предметов (корректирующие и общеразвивающие упражнения): основные положения и движения рук, ног, головы, туловища; упражнения для расслабления мышц; мышц шеи; укрепления мышц спины и

живота; развития мышц рук и плечевого пояса; мышц ног; на дыхание; для развития мышц кистей рук и пальцев; формирования правильной осанки; укрепления мышц туловища.

Упражнения с предметами: с гимнастическими палками; флажками; малыми обручами; малыми мячами; большим мячом; набивными мячами (вес 2 кг); упражнения на равновесие; лазанье и перелезание; упражнения для развития пространственно-временной дифференцировки и точности движений; переноска грузов и передача предметов; прыжки.

#### *Легкая атлетика:*

Теоретические сведения. Элементарные понятия о ходьбе, беге, прыжках и метаниях. Правила поведения на уроках легкой атлетики. Понятие о начале ходьбы и бега; ознакомление обучающихся с правилами дыхания во время ходьбы и бега. Ознакомление обучающихся с правильным положением тела во время выполнения ходьбы, бега, прыжков, метаний. Значение правильной осанки при ходьбе. Развитие двигательных способностей и физических качеств средствами легкой атлетики.

#### Практический материал:

Ходьба. Ходьба парами по кругу, взявшись за руки. Обычная ходьба в умеренном темпе в колонне по одному в обход зала за учителем. Ходьба по прямой линии, ходьба на носках, на пятках, на внутреннем и внешнем своде стопы. Ходьба с сохранением правильной осанки. Ходьба в чередовании с бегом. Ходьба с изменением скорости. Ходьба с различным положением рук: на пояс, к плечам, перед грудью, за голову. Ходьба с изменением направлений по ориентирам и командам педагогического работника. Ходьба с перешагиванием через большие мячи с высоким подниманием бедра. Ходьба в медленном, среднем и быстром темпе. Ходьба с выполнением упражнений для рук в чередовании с другими движениями; со сменой положений рук: вперед, вверх, с хлопками. Ходьба шеренгой с открытыми и с закрытыми глазами.

Бег. Перебежки группами и по одному 15 - 20 м. Медленный бег с сохранением правильной осанки, бег в колонне за учителем в заданном направлении. Чередование бега и ходьбы на расстоянии. Бег на носках. Бег на месте с высоким подниманием бедра. Бег с высоким подниманием бедра и захлестыванием голени назад. Бег с преодолением простейших препятствий (канавки, подлезание под сетку, оббегание стойки). Быстрый бег на скорость. Медленный бег. Чередование бега и ходьбы. Высокий старт. Бег прямолинейный с параллельной постановкой стоп. Повторный бег на скорость. Низкий старт. Специальные беговые упражнения: бег с подниманием бедра, с захлестыванием голени назад, семенящий бег. Челночный бег.

Прыжки. Прыжки на двух ногах на месте и с продвижением вперед, назад, вправо, влево. Перепрыгивание через начерченную линию, шнур, набивной мяч. Прыжки с ноги на ногу на отрезках до. Подпрыгивание вверх на месте с захватом или касанием висящего предмета (мяча). Прыжки в длину с места. Прыжки на одной ноге на месте, с продвижением вперед, в стороны. Прыжки с высоты с мягким приземлением. Прыжки в длину и высоту с шага. Прыжки с небольшого разбега в длину. Прыжки с прямого разбега в длину. Прыжки в длину с разбега без учета места отталкивания. Прыжки в высоту с прямого разбега способом

"согнув ноги". Прыжки в высоту способом "перешагивание".

Метание. Правильный захват различных предметов для выполнения метания одной и двумя руками. Прием и передача мяча, флажков, палок в шеренге, по кругу, в колонне. Произвольное метание малых и больших мячей в игре. Броски и ловля волейбольных мячей. Метание колец на шесты. Метание с места малого мяча в стенку правой и левой рукой. Метание большого мяча двумя руками из-за головы и снизу с места в стену. Броски набивного мяча (1 кг) сидя двумя руками из-за головы. Метание теннисного мяча с места одной рукой в стену и на дальность. Метание мяча с места в цель. Метание мячей с места в цель левой и правой руками. Метание теннисного мяча на дальность отскока от баскетбольного щита. Метание теннисного мяча на дальность с места. Броски набивного мяча (вес до 1 кг) различными способами двумя руками.

*Лыжная подготовка:*

Лыжная подготовка.

Теоретические сведения. Элементарные понятия о ходьбе и передвижении на лыжах. Одежда и обувь лыжника. Подготовка к занятиям на лыжах. Правила поведения на уроках лыжной подготовки. Лыжный инвентарь; выбор лыж и палок. Одежда и обувь лыжника. Правила поведения на уроках лыжной подготовки. Правильное техническое выполнение попеременного двухшажного хода. Виды подъемов и спусков. Предупреждение травм и обморожений.

Практический материал. Выполнение строевых команд. Передвижение на лыжах. Спуски, повороты, торможение.

*Игры:*

Теоретические сведения. Элементарные сведения о правилах игр и поведении во время игр. Правила игр. Элементарные игровые технико-тактические взаимодействия (выбор места, взаимодействие с партнером, командой и соперником). Элементарные сведения по овладению игровыми умениями (ловля мяча, передача, броски, удары по мячу).

Практический материал.

Подвижные игры.

Коррекционные игры.

Игры с элементами общеразвивающих упражнений: игры с бегом; прыжками; лазанием; метанием и ловлей мяча (в том числе пионербол в IV-м классе); построениями и перестроениями; бросанием, ловлей, метанием.

Планируемые предметные результаты изучения учебного предмета "Адаптивная физическая культура"

*Минимальный уровень:*

представления о физической культуре как средстве укрепления здоровья, физического развития и физической подготовки человека;  
выполнение комплексов утренней гимнастики под руководством педагогического работника;

знание основных правил поведения на уроках физической культуры и осознанное их применение;

выполнение несложных упражнений по словесной инструкции при выполнении строевых команд;

представления о двигательных действиях; знание основных строевых команд; подсчет при выполнении общеразвивающих упражнений; ходьба в различном темпе с различными исходными положениями; взаимодействие со сверстниками в организации и проведении подвижных игр, элементов соревнований; участие в подвижных играх и эстафетах под руководством педагогического работника; знание правил бережного обращения с инвентарем и оборудованием, соблюдение требований техники безопасности в процессе участия в физкультурно-спортивных мероприятиях.

*Достаточный уровень:*

практическое освоение элементов гимнастики, легкой атлетики, лыжной подготовки, спортивных и подвижных игр и других видов физической культуры; самостоятельное выполнение комплексов утренней гимнастики; владение комплексами упражнений для формирования правильной осанки и развития мышц туловища; участие в оздоровительных занятиях в режиме дня (физкультминутки); выполнение основных двигательных действий в соответствии с заданием педагогического работника: бег, ходьба, прыжки; подача и выполнение строевых команд, ведение подсчета при выполнении общеразвивающих упражнений. совместное участие со сверстниками в подвижных играх и эстафетах; оказание посильной помощи и поддержки сверстникам в процессе участия в подвижных играх и соревнованиях; знание спортивных традиций своего народа и других народов; знание способов использования различного спортивного инвентаря в основных видах двигательной активности и их применение в практической деятельности; знание правил и техники выполнения двигательных действий, применение усвоенных правил при выполнении двигательных действий под руководством педагогического работника; знание и применение правил бережного обращения с инвентарем и оборудованием в повседневной жизни; соблюдение требований техники безопасности в процессе участия в физкультурно-спортивных мероприятиях.

*Программа по учебному предмету "Труд (технология)" (I - IV и дополнительный классы) предметной области "Технология"*

*Пояснительная записка*

Основная цель изучения данного предмета: всестороннее развитие личности обучающегося младшего возраста с умственной отсталостью (интеллектуальными нарушениями) в процессе формирования трудовой культуры и подготовки его к последующему профильному обучению в старших классах. Изучение предмета способствует развитию созидательных возможностей личности, творческих способностей, формированию мотивации успеха и достижений на основе предметно-преобразующей деятельности.

Задачи изучения предмета:

- формирование представлений о материальной культуре как продукте творческой предметно-преобразующей деятельности человека;
- формирование представлений о гармоничном единстве природного и рукотворного мира и о месте в нем человека;
- расширение культурного кругозора, обогащение знаний о культурно-исторических традициях в мире вещей;
- расширение знаний о материалах и их свойствах, технологиях использования;
- формирование практических умений и навыков использования различных материалов в предметно-преобразующей деятельности;
- формирование интереса к разнообразным видам труда;
- развитие познавательных психических процессов (восприятия, памяти, воображения, мышления, речи);
- развитие умственной деятельности (анализ, синтез, сравнение, классификация, обобщение);
- развитие сенсомоторных процессов, руки, глазомера через формирование практических умений;
- развитие регулятивной структуры деятельности (включающей целеполагание, планирование, контроль и оценку действий и результатов деятельности в соответствии с поставленной целью);
- формирование информационной грамотности, умения работать с различными источниками информации;
- формирование коммуникативной культуры, развитие активности, целенаправленности, инициативности; духовно-нравственное воспитание и развитие социально ценных качеств личности.

Коррекция интеллектуальных и физических недостатков с учетом их возрастных особенностей, которая предусматривает:

- коррекцию познавательной деятельности обучающихся путем систематического и целенаправленного воспитания и совершенствования у них правильного восприятия формы, строения, величины, цвета предметов, их положения в пространстве, умения находить в трудовом объекте существенные признаки, устанавливать сходство и различие между предметами;
- развитие аналитико-синтетической деятельности, деятельности сравнения, обобщения; совершенствование умения ориентироваться в задании, планировании работы, последовательном изготовлении изделия;
- коррекцию ручной моторики; улучшение зрительно-двигательной координации путем использования вариативных и многократно повторяющихся действий с применением разнообразного трудового материала.

### Содержание учебного предмета

#### *Работа с глиной и пластилином.*

Элементарные знания о глине и пластилине (свойства материалов, цвет, форма). Глина - строительный материал. Применение глины для изготовления посуды. Применение глины для скульптуры. Пластилин - материал ручного труда. Организация рабочего места при выполнении лепных работ. Как правильно обращаться с пластилином. Инструменты для работы с пластилином. Лепка из глины и пластилина разными способами: конструктивным, пластическим,

комбинированным. Приемы работы: "разминание", "отщипывание кусочков пластилина", "размазывание по картону" (аппликация из пластилина), "раскатывание столбиками" (аппликация из пластилина), "скатывание шара", "раскатывание шара до овальной формы", "вытягивание одного конца столбика", "сплющивание", "прищипывание", "примазывание" (объемные изделия). Лепка из пластилина геометрических тел (брусочек, цилиндр, конус, шар). Лепка из пластилина, изделий, имеющих прямоугольную, цилиндрическую, конусообразную и шарообразную форму.

#### *Работа с природными материалами*

Элементарные понятия о природных материалах (где используют, где находят, виды природных материалов). Историко-культурологические сведения (в какие игрушки из природных материалов играли дети в старину). Заготовка природных материалов. Инструменты, используемые с природными материалами (шило, ножницы) и правила работы с ними. Организация рабочего места работе с природными материалами. Способы соединения деталей (пластилин, острые палочки). Работа с засушенными листьями (аппликация, объемные изделия). Работа с еловыми шишками. Работа с тростниковой травой. Изготовление игрушек из желудей. Изготовление игрушек из скорлупы ореха (аппликация, объемные изделия).

#### *Работа с бумагой.*

Элементарные сведения о бумаге (изделия из бумаги). Сорта и виды бумаги (бумага для письма, бумага для печати, рисовальная, впитывающая (гигиеническая), крашеная). Цвет, форма бумаги (треугольник, квадрат, прямоугольник). Инструменты и материалы для работы с бумагой и картоном. Организация рабочего места при работе с бумагой.

#### Виды работы с бумагой и картоном:

Разметка бумаги. Экономная разметка бумаги.

Приемы разметки:

разметка с помощью шаблоном. Понятие "шаблон". Правила работы с шаблоном. Порядок обводки шаблона геометрических фигур. Разметка по шаблонам сложной конфигурации; разметка с помощью чертежных инструментов (по линейке, угольнику, циркулем).

Понятия: "линейка", "угольник", "циркуль". Их применение и устройство;

разметка с опорой на чертеж. Понятие "чертеж". Линии чертежа. Чтение чертежа.

Вырезание ножницами из бумаги. Инструменты для резания бумаги. Правила обращения с ножницами. Правила работы ножницами. Удержание ножниц. Приемы вырезания ножницами: "разрез по короткой прямой линии", "разрез по короткой наклонной линии", "надрез по короткой прямой линии", "разрез по длинной линии", "разрез по незначительно изогнутой линии", "округление углов прямоугольных форм", "вырезание изображений предметов, имеющие округлую форму", "вырезание по совершенной кривой линии (круг)". Способы вырезания: "симметричное вырезание из бумаги, сложенной пополам", "симметричное вырезание из бумаги, сложенной несколько раз", "тиражирование деталей".

Обрывание бумаги. Разрывание бумаги по линии сгиба. Отрывание мелких кусочков от листа бумаги (бумажная мозаика). Обрывание по контуру (аппликация).



Складывание фигурок из бумаги (оригами). Приемы сгибания бумаги: "сгибание треугольника пополам", "сгибание квадрата с угла на угол"; "сгибание прямоугольной формы пополам", "сгибание сторон к середине", "сгибание углов к центру и середине", "сгибание по типу "гармошки", "вогнуть внутрь", "выгнуть наружу".

Сминание и скатывание бумаги в ладонях. Сминание пальцами и скатывание в ладонях бумаги (плоскостная и объемная аппликация).

Конструирование из бумаги и картона (из плоских деталей, на основе геометрических тел (цилиндра, конуса), изготовление коробок).

Соединение деталей изделия. Клеевое соединение. Правила работы с клеем и кистью. Приемы клеевого соединения: "точечное", "сплошное". Щелевое соединение деталей (щелевой замок).

Картонажно-переплетные работы.

Элементарные сведения о картоне (применение картона). Сорта картона. Свойства картона. Картонажные изделия. Инструменты и приспособления. Изделия в переплете. Способы окантовки картона: "окантовка картона полосками бумаги", "окантовка картона листом бумаги".

*Работа с текстильными материалами.*

Элементарные сведения о нитках (откуда берутся нитки). Применение ниток. Свойства ниток. Цвет ниток. Как работать с нитками. Виды работы с нитками:

наматывание ниток на картонку (плоские игрушки, кисточки);

связывание ниток в пучок (ягоды, фигурки человечком, цветы);

шитье: инструменты для швейных работ, приемы шитья: "игла вверх-вниз";

вышивание: что делают из ниток, приемы вышивания: вышивка "прямой строчкой", вышивка прямой строчкой "в два приема", "вышивка стежком "вперед иголку с перевивом", вышивка строчкой косога стежка "в два приема".

Элементарные сведения о тканях. Применение и назначение ткани в жизни человека. Из чего делают ткань. Свойства ткани (мнется, утюжится, лицевая и изнаночная сторона ткани, шероховатые, шершавые, скользкие, гладкие, толстые, тонкие, режутся ножницами, прошиваются иголками, сматываются в рулоны, сучиваются). Цвет ткани. Сорта ткани и их назначение (шерстяные ткани, хлопковые ткани). Кто шьет из ткани. Инструменты и приспособления, используемые при работе с тканью. Правила хранения игл. Виды работы с нитками (раскрой, шитье, вышивание, аппликация на ткани, вязание, плетение, окрашивание, набивка рисунка).

Раскрой деталей из ткани. Понятие "лекало". Последовательность раскроя деталей из ткани.

Шитье. Завязывание узелка на нитке. Соединение деталей, выкроенных из ткани, прямой строчкой, строчкой "косыми стежками и строчкой петлеобразного стежка (закладки, кухонные предметы, игрушки).

Ткачество. Как ткут ткани. Виды переплетений ткани (редкие, плотные переплетения). Процесс ткачества (основа, уток, челнок, полотняное переплетение).

Скручивание ткани. Историко-культурологические сведения (изготовление кукол-скруток из ткани в древние времена).

Отделка изделий из ткани. Аппликация на ткани. Работа с тесьмой. Применение тесьмы. Виды тесьмы (простая, кружевная, с орнаментом).

Ремонт одежды. Виды ремонта одежды (пришивание пуговиц, вешалок, карманом). Пришивание пуговиц (с двумя и четырьмя сквозными отверстиями, с ушком). Отделка изделий пуговицами. Изготовление и пришивание вешалки.

#### *Работа с древесными материалами.*

Элементарные сведения о древесине. Изделия из древесины. Понятия "дерево" и "древесина". Материалы и инструменты. Заготовка древесины. Кто работает с древесными материалами (плотник, столяр). Свойства древесины (цвет, запах, текстура).

Способы обработки древесины ручными инструментами и приспособлениями (зачистка напильником, наждачной бумагой).

Способы обработки древесины ручными инструментами (пиление, заточка точилкой).

Аппликация из древесных материалов (опилок, карандашной стружки, древесных заготовок для спичек). Клеевое соединение древесных материалов.

#### *Работа с металлом.*

Элементарные сведения о металле. Применение металла. Виды металлов (черные, цветные, легкие тяжелые, благородные). Свойства металлов. Цвет металла. Технология ручной обработки металла. Инструменты для работы по металлу.

*Работа с алюминиевой фольгой.* Приемы обработки фольги: "сминание", "сгибание", "сжимание", "скручивание", "скатывание", "разрывание", "разрезание".

#### *Работа с проволокой.*

Элементарные сведения о проволоке (медная, алюминиевая, стальная). Применение проволоки в изделиях. Свойства проволоки (толстая, тонкая, гнется). Инструменты (плоскогубцы, круглогубцы, кусачки). Правила обращения с проволокой.

Приемы работы с проволокой: "сгибание волной", "сгибание в кольцо", "сгибание в спираль", "сгибание вдвое, втрое, вчетверо", "намотка на карандаш", "сгибание под прямым углом".

Получение контуров геометрических фигур, букв, декоративных фигурок птиц, зверей, человечков.

#### *Работа с металлоконструктором.*

Элементарные сведения о металлоконструкторе. Изделия из металлоконструктора. Набор деталей металлоконструктора (планки, пластины, косынки, углы, скобы планшайбы, гайки, винты). Инструменты для работы с металлоконструктором (гаечный ключ, отвертка). Соединение планок винтом и гайкой.

#### *Комбинированные работы с разными материалами.*

Виды работ по комбинированию разных материалов: пластилин, природные материалы; бумага, пластилин; бумага, нитки; бумага, ткань; бумага, древесные материалы; бумага, пуговицы; проволока, бумага и нитки; проволока, пластилин, скорлупа ореха.

Планируемые предметные результаты изучения учебного предмета "Труд"

(технология)"

*Минимальный уровень:*

знание правил организации рабочего места и умение самостоятельно его организовать в зависимости от характера выполняемой работы, (рационально располагать инструменты, материалы и приспособления на рабочем столе, сохранять порядок на рабочем месте);

знание видов трудовых работ;

знание названий и некоторых свойств поделочных материалов, используемых на уроках ручного труда, знание и соблюдение правил их хранения, санитарно-гигиенических требований при работе с ними;

знание названий инструментов, необходимых на уроках ручного труда, их устройства, правил техники безопасной работы с колющими и режущими инструментами;

знание приемов работы (разметки деталей, выделения детали из заготовки, формообразования, соединения деталей, отделки изделия), используемые на уроках ручного труда;

анализ объекта, подлежащего изготовлению, выделение и называние его признаков и свойств; определение способов соединения деталей;

пользование доступными технологическими (инструкционными) картами;

составление стандартного плана работы по пунктам;

владение некоторыми технологическими приемами ручной обработки материалов;

использование в работе доступных материалов (глиной и пластилином; природными материалами; бумагой и картоном; нитками и тканью; проволокой и металлом; древесиной; конструировать из металлоконструктора);

выполнение несложного ремонта одежды.

*Достаточный уровень:*

знание правил рациональной организации труда, включающих упорядоченность действий и самодисциплину;

знание об исторической, культурной и эстетической ценности вещей;

знание видов художественных ремесел;

нахождение необходимой информации в материалах учебника, рабочей тетради;

знание и использование правил безопасной работы с режущими и колющими инструментами, соблюдение санитарно-гигиенических требований при выполнении трудовых работ;

осознанный подбор материалов по их физическим, декоративно-художественным и конструктивным свойствам;

отбор оптимальных и доступных технологических приемов ручной обработки в зависимости от свойств материалов и поставленных целей, экономное расходование материалов;

использование в работе с разнообразной наглядности: составление плана работы над изделием с опорой на предметно-операционные и графические планы, распознавание простейших технических рисунков, схем, чертежей, их чтение и выполнение действий в соответствии с ними в процессе изготовления изделия;

осуществление текущего самоконтроля выполняемых практических действий и корректировка хода практической работы;

оценка своих изделий (красиво, некрасиво, аккуратно, похоже на образец);  
установление причинно-следственных связей между выполняемыми действиями и их результатами;  
выполнение общественных поручений по уборке класса и (или) мастерской после уроков трудового обучения.

*Программа по учебному предмету "Русский язык" предметной области "Язык и речевая практика" (V - IX классы)*

*Пояснительная записка*

Изучение учебного предмета "Русский язык" в старших классах имеет своей целью развитие коммуникативно-речевых навыков и коррекцию недостатков мыслительной деятельности.

Достижение поставленной цели обеспечивается решением следующих задач:

- расширение представлений о языке как важнейшем средстве человеческого общения;
- ознакомление с некоторыми грамматическими понятиями и формирование на этой основе грамматических знаний и умений;
- использование усвоенных грамматико-орфографических знаний и умений для решения практических (коммуникативно-речевых) задач;
- развитие положительных качеств и свойств личности.

*Содержание учебного предмета "Русский язык". Грамматика, правописание и развитие речи.*

*Фонетика.*

Звуки и буквы. Обозначение звуков на письме. Гласные и согласные. Согласные твердые и мягкие. Обозначение мягкости согласных на письме буквами "ь, е, е, и, ю, я". Согласные глухие и звонкие. Согласные парные и непарные по твердости - мягкости, звонкости - глухости. Разделительный "ь". Ударение. Гласные ударные и безударные. Проверка написания безударных гласных путем изменения формы слова. Слог. Перенос слов. Алфавит.

*Морфология.*

Состав слова. Корень и однокоренные слова. Окончание. Приставка. Суффикс. Образование слов с помощью приставок и суффиксов. Разбор слов по составу. Сложные слова: образование сложных слов с соединительными гласными и без соединительных гласных. Сложносокращенные слова.

Правописание проверяемых безударных гласных, звонких и глухих согласных в корне слова. Единообразное написание ударных и безударных гласных, звонких и глухих согласных в корнях слов. Непроверяемые гласные и

согласные в корне слов.

Правописание приставок. Единообразное написание ряда приставок. Приставка и предлог. Разделительный "ъ".

*Части речи.*

Имя существительное, глагол, имя прилагательное, имя числительное, местоимение, наречие, предлог. Различение частей речи по вопросам и значению.

Предлог: общее понятие, значение в речи. Раздельное написание предлогов со словами.

Имя существительное: общее значение. Имена существительные собственные и нарицательные, одушевленные и неодушевленные. Род имен существительных. Написание мягкого знака (ь) после шипящих в конце слов у существительных женского рода. Число имен существительных. Имена существительные, употребляемые только в единственном или множественном числе. Понятие о 1, 2, 3-м склонениях имен существительных. Склонение имен существительных в единственном и множественном числе. Падеж. Изменение существительных по падежам. Правописание падежных окончаний имен существительных единственного и множественного числа. Несклоняемые имена существительные.

Имя прилагательное: понятие, значение в речи. Определение рода, числа и падежа имени прилагательного по роду, числу и падежу имени существительного. Согласование имени прилагательного с существительным в роде, числе и падеже. Спряжение имен прилагательных.

Правописание родовых и падежных окончаний имен прилагательных в единственном и множественном числе.

Глагол как часть речи. Изменение глагола по временам (настоящее, прошедшее, будущее). Изменение глагола по лицам и числам. Правописание окончаний глаголов 2-го лица -шь, -шься. Глаголы на -ся (-сь). Изменение глаголов в прошедшем времени по родам и числам. Неопределенная форма глагола. Спряжение глаголов. Правописание безударных личных окончаний глаголов I и II спряжения. Правописание глаголов с -ться, -тся. Повелительная форма глагола. Правописание глаголов повелительной формы единственного и множественного числа. Правописание частицы "не" с глаголами.

Местоимение. Понятие о местоимении. Значение местоимений в речи. Личные местоимения единственного и множественного числа. Лицо и число местоимений. Склонение местоимений. Правописание личных местоимений.

Имя числительное. Понятие об имени числительном. Числительные количественные и порядковые. Правописание числительных.

Наречие. Понятие о наречии. Наречия, обозначающие время, место, способ действия. Правописание наречий.

*Синтаксис.* Словосочетание. Предложение Простые и сложные предложения.

Повествовательные, вопросительные и восклицательные предложения. Знаки препинания в конце предложений. Главные и второстепенные члены предложения. Предложения распространенные и нераспространенные.

Установление последовательности предложений в тексте. Связь предложений в тексте с помощью различных языковых средств (личных местоимений, наречий, повтора существительного, синонимической замены).

Однородные члены предложения. Союзы в простом и сложном предложении, знаки препинания перед союзами. Обращение, знаки препинания при обращении. Прямая речь. Знаки препинания при прямой речи.

Сложное предложение. Сложные предложения без союзов и с сочинительными союзами "и", "а", "но". Сравнение простых предложений с однородными членами и сложных предложений. Сложные предложения с союзами "что", "чтобы", "потому что", "когда", "который".

### *Развитие речи, работа с текстом.*

Текст, признаки текста. Отличие текстов от предложения. Типы текстов: описание, повествование, рассуждение. Заголовок текста, подбор заголовков к данному тексту. Работа с деформированным текстом. Распространение текста.

Стили речи (на основе практической работы с текстами): разговорный, деловой и художественный. Основные признаки стилей речи. Элементарный стилистический анализ текстов.

Составление рассказа по серии сюжетных картин, картине, по опорным словам, материалам наблюдения, по предложенной теме, по плану.

Изложение текста с опорой на заранее составленный план. Изложение по коллективно составленному плану.

Сочинение творческого характера по картине, по личным наблюдениям, с привлечением сведений из практической деятельности, книг.

### *Деловое письмо.*

Адрес на открытке и конверте, поздравительная открытка, письмо. Записки: личные и деловые. Заметка в стенгазету, объявление, заявление, автобиография, анкета, доверенность, расписка.

Письмо с элементами творческой деятельности.

### Планируемые предметные результаты освоения учебного предмета "Русский язык"

#### *Минимальный уровень:*

знание отличительных грамматических признаков основных частей слова;

разбор слова с опорой на представленный образец, схему, вопросы

педагогического работника;

образование слов с новым значением с опорой на образец;

представления о грамматических разрядах слов;

различение изученных частей речи по вопросу и значению;

использование на письме орфографических правил после предварительного разбора текста на основе готового или коллективного составленного алгоритма;

составление различных конструкций предложений с опорой на представленный образец;

установление смысловых связей в словосочетании по образцу, вопросам педагогического работника;

нахождение главных и второстепенных членов предложения без деления на виды (с помощью педагогического работника);

нахождение в тексте однородных членов предложения;

различение предложений, разных по интонации;

нахождение в тексте предложений, различных по цели высказывания (с помощью педагогического работника);

участие в обсуждении фактического материала высказывания, необходимого для раскрытия его темы и основной мысли;

выбор одного заголовка из нескольких предложенных, соответствующих теме текста;

оформление изученных видов деловых бумаг с опорой на представленный образец;

письмо небольших по объему изложений повествовательного текста и повествовательного текста с элементами описания (50 - 55 слов) после предварительного обсуждения (отработки) всех компонентов текста;

составление и письмо небольших по объему сочинений (до 50 слов) повествовательного характера (с элементами описания) на основе наблюдений, практической деятельности, опорным словам и предложенному плану после предварительной отработки содержания и языкового оформления.

*Достаточный уровень:*

знание значимых частей слова и их дифференцировка по существенным признакам;

разбор слова по составу с использованием опорных схем;

образование слов с новым значением, относящихся к разным частям речи, с использованием приставок и суффиксов с опорой на схему;

дифференцировка слов, относящихся к различным частям речи по существенным признакам;

определение некоторых грамматических признаков изученных частей (существительного, прилагательного, глагола) речи по опорной схеме или вопросам педагогического работника;

нахождение орфографической трудности в слове и решение орфографической задачи (под руководством педагогического работника);

пользование орфографическим словарем для уточнения написания слова;

составление простых распространенных и сложных предложений по схеме, опорным словам, на предложенную тему;

установление смысловых связей в несложных по содержанию и структуре предложениях (не более 4 - 5 слов) по вопросам педагогического работника, опорной схеме;

нахождение главных и второстепенных членов предложения с использованием опорных схем;

составление предложений с однородными членами с опорой на образец;

составление предложений, разных по интонации с опорой на образец;

различение предложений (с помощью педагогического работника) различных по цели высказывания;

отбор фактического материала, необходимого для раскрытия темы текста;

отбор фактического материала, необходимого для раскрытия основной мысли текста (с помощью педагогического работника);

выбор одного заголовка из нескольких предложенных, соответствующих теме и основной мысли текста;

оформление всех видов изученных деловых бумаг;

письмо изложений повествовательных текстов и текстов с элементами описания и рассуждения после предварительного разбора (до 70 слов);

письмо сочинений-повествований с элементами описания после предварительного коллективного разбора темы, основной мысли, структуры высказывания и выбора необходимых языковых средств (55 - 60 слов).

*Программа по учебному предмету "Чтение (литературное чтение)"  
предметной области "Язык и речевая практика" (V - IX классы)*

### Пояснительная записка

Изучение учебного предмета "Чтение (литературное чтение)" имеет своей целью развитие коммуникативно-речевых навыков и коррекцию недостатков



мыслительной деятельности.

Достижение поставленной цели обеспечивается решением следующих задач:

- совершенствование навыка полноценного чтения как основы понимания художественного и научно-познавательного текстов;
- развитие навыков речевого общения на материале доступных для понимания художественных и научно-познавательных текстов;
- развитие положительных качеств и свойств личности.

### Содержание учебного предмета "Чтение (литературное чтение)"

*Содержание чтения (круг чтения):* произведения устного народного творчества (сказка, былина, предание, легенда). Стихотворные и прозаические произведения отечественных и зарубежных писателей XIX - XXI вв. Книги о приключениях и путешествиях. Художественные и научно-популярные рассказы и очерки. Справочная литература: словари, книги-справочники, детская энциклопедия.

*Примерная тематика произведений:* произведения о Родине, героических подвигах во имя Родины, об отношении человека к природе, к животным, труду, друг другу; о жизни обучающихся, их дружбе и товариществе; о нравственно-этических понятиях (добро, зло, честь, долг, совесть, жизнь, смерть, правда, ложь).

*Жанровое разнообразие:* народные и авторские сказки, басни, былины, легенды, рассказы, рассказы-описания, стихотворения.

### *Ориентировка в литературоведческих понятиях:*

литературное произведение, фольклор, литературные жанры (сказка, былина, сказ, басня, пословица, рассказ, стихотворение), автобиография писателя;

приказка, зачин, диалог, произведение;

герой (персонаж), гласный и второстепенный герой, портрет героя, пейзаж;

стихотворение, рифма, строка, строфа;

средства выразительности (логическая пауза, темп, ритм);

элементы книги: переплет, обложка, форзац, титульный лист, оглавление, предисловие, послесловие.

*Навык чтения:* чтение вслух и про себя небольших произведений и целых глав из произведений целыми словами. Выразительное чтение произведений. Формирование умения самоконтроля и самооценки. Формирование навыков беглого чтения.

*Работа с текстом.* Осознание последовательности смысла событий. Выделение главной мысли текста. Определение мотивов поступков героев.

Сопоставление и оценка поступков персонажей. Выявление авторской позиции и собственного отношения к событиям и персонажам. Деление текста на части и их озаглавливание, составление плана. Выборочный, краткий и подробный пересказ произведения или его части по плану.

*Внеклассное чтение.* Самостоятельное чтение книг, газет и журналов. Обсуждение прочитанного. Отчет о прочитанном произведении. Ведение дневников внеклассного чтения (коллективное или с помощью педагогического работника).

*Планируемые предметные результаты освоения учебного предмета "Чтение (литературное чтение)"*

*Минимальный уровень:*

правильное, осознанное чтение в темпе, приближенном к темпу устной речи, доступных по содержанию текстов (после предварительной подготовки);

определение темы произведения (под руководством педагогического работника);

ответы на вопросы педагогического работника по фактическому содержанию произведения своими словами;

участие в коллективном составлении словесно-логического плана прочитанного и разобранного под руководством педагогического работника текста;

пересказ текста по частям на основе коллективно составленного плана (с помощью педагогического работника);

выбор заголовка к пунктам плана из нескольких предложенных;

установление последовательности событий в произведении;

определение главных героев текста;

составление элементарной характеристики героя на основе предложенного плана и по вопросам педагогического работника;

нахождение в тексте незнакомых слов и выражений, объяснение их значения с помощью педагогического работника;

заучивание наизусть 7 - 9 стихотворений;

самостоятельное чтение небольших по объему и несложных по содержанию произведений для внеклассного чтения, выполнение посильных заданий.

*Достаточный уровень:*

правильное, осознанное и беглое чтение вслух, с соблюдением некоторых усвоенных норм орфоэпии;

ответы на вопросы педагогического работника своими словами и словами автора (выборочное чтение);

определение темы художественного произведения;

определение основной мысли произведения (с помощью педагогического работника);

самостоятельное деление на части несложного по структуре и содержанию текста;

формулировка заголовков пунктов плана (с помощью педагогического работника);

различение главных и второстепенных героев произведения с элементарным обоснованием;

определение собственного отношения к поступкам героев (героя), сравнение собственного отношения и отношения автора к поступкам героев с использованием примеров из текста (с помощью педагогического работника);

пересказ текста по коллективно составленному плану;

нахождение в тексте непонятных слов и выражений, объяснение их значения и смысла с опорой на контекст;

ориентировка в круге доступного чтения, выбор интересующей литературы (с помощью взрослого), самостоятельное чтение художественной литературы;

знание наизусть 10 - 12 стихотворений и 1 прозаического отрывка.

*Программа по учебному предмету "Математика" (V - IX классы)  
предметной области "Математика"*

*Пояснительная записка*

Курс математики в старших классах является логическим продолжением изучения этого предмета на I этапе обучения. Распределение учебного материала, так же, как и на предыдущем этапе, осуществляются концентрически, что позволяет обеспечить постепенный переход от исключительно практического изучения математики к практико-теоретическому изучению, но с обязательным учетом значимости усваиваемых знаний и умений в формировании жизненных компетенций.

В процессе обучения математике в V - IX классах решаются следующие задачи:

- формирование и развитие математических знаний и умений, необходимых для решения практических задач в учебной и трудовой деятельности; используемых в повседневной жизни;

- коррекция недостатков познавательной деятельности и повышение уровня

общего развития;

- воспитание положительных качеств и свойств личности.

### Содержание учебного предмета "Математика"

*Нумерация.* Чтение и запись чисел от 0 до 1 000 000. Классы и разряды. Представление многозначных чисел в виде суммы разрядных слагаемых. Сравнение и упорядочение многозначных чисел.

*Единицы измерения и их соотношения.* Величины (стоимость, длина, масса, емкость, время, площадь, объем) и единицы их измерения. Единицы измерения стоимости: копейка (1 коп.), рубль (1 руб.). Единицы измерения длины: миллиметр (1 мм), сантиметр (1 см), дециметр (1 дм), метр (1 м), километр (1 км). Единицы измерения массы: грамм (1 г), килограмм (1 кг), центнер (1 ц), тонна (1 т). Единица измерения емкости - литр (1 л). Единицы измерения времени: секунда (1 сек.), минута (1 мин.), час (1 ч., сутки (1 сут.), неделя (1 нед.), месяц (1 мес.), год (1 год), век (1 в.). Единицы измерения площади: квадратный миллиметр (1 кв. мм), квадратный сантиметр (1 кв. см), квадратный дециметр (1 кв. дм), квадратный метр (1 кв. м), квадратный километр (1 кв. км). Единицы измерения объема: кубический миллиметр (1 куб. мм), кубический сантиметр (1 куб. см), кубический дециметр (1 куб. дм), кубический метр (1 куб. м), кубический километр (1 куб. км).

Соотношения между единицами измерения однородных величин. Сравнение и упорядочение однородных величин.

Преобразования чисел, полученных при измерении стоимости, длины, массы.

Запись чисел, полученных при измерении длины, стоимости, массы, в виде десятичной дроби и обратное преобразование.

*Арифметические действия.* Сложение, вычитание, умножение и деление. Названия компонентов арифметических действий, знаки действий.

Все виды устных вычислений с разрядными единицами в пределах 1 000 000; с целыми числами, полученными при счете и при измерении, в пределах 100, легкие случаи в пределах 1 000 000.

Алгоритмы письменного сложения, вычитания, умножения и деления многозначных чисел.

Нахождение неизвестного компонента сложения и вычитания.

Способы проверки правильности вычислений (алгоритм, обратное действие, оценка достоверности результата).

Сложение и вычитание чисел, полученных при измерении одной, двумя мерами, без преобразования и с преобразованием в пределах 100 000.

Умножение и деление целых чисел, полученных при счете и при измерении,

на однозначное, двузначное число.

Порядок действий. Нахождение значения числового выражения, состоящего из 3 - 4 арифметических действий.

Использование микрокалькулятора для всех видов вычислений в пределах 1 000 000 с целыми числами и числами, полученными при измерении, с проверкой результата повторным вычислением на микрокалькуляторе.

*Дроби.* Доля величины (половина, треть, четверть, десятая, сотая, тысячная). Получение долей. Сравнение долей.

Образование, запись и чтение обыкновенных дробей. Числитель и знаменатель дроби. Правильные и неправильные дроби. Сравнение дробей с одинаковыми числителями, с одинаковыми знаменателями.

Смешанное число. Получение, чтение, запись, сравнение смешанных чисел.

Основное свойство обыкновенных дробей. Преобразования обыкновенных дробей (легкие случаи): замена мелких долей более крупными (сокращение), неправильных дробей целыми или смешанными числами, целых и смешанных чисел неправильными дробями. Приведение обыкновенных дробей к общему знаменателю (легкие случаи).

Сравнение дробей с разными числителями и знаменателями.

Сложение и вычитание обыкновенных дробей с одинаковыми знаменателями.

Нахождение одной или нескольких частей числа.

Десятичная дробь. Чтение, запись десятичных дробей.

Выражение десятичных дробей в более крупных (мелких), одинаковых долях.

Сравнение десятичных дробей.

Сложение и вычитание десятичных дробей (все случаи).

Умножение и деление десятичной дроби на однозначное, двузначное число. Действия сложения, вычитания, умножения и деления с числами, полученными при измерении и выраженными десятичной дробью.

Нахождение десятичной дроби от числа.

Использование микрокалькулятора для выполнения арифметических действий с десятичными дробями с проверкой результата повторным вычислением на микрокалькуляторе.

Понятие процента. Нахождение одного процента от числа. Нахождение нескольких процентов от числа.

*Арифметические задачи.* Простые и составные (в 3 - 4 арифметических действия) задачи. Задачи на нахождение неизвестного слагаемого, уменьшаемого,

вычитаемого, на разностное и кратное сравнение. Задачи, содержащие отношения "больше на (в)...", "меньше на (в)...". Задачи на пропорциональное деление. Задачи, содержащие зависимость, характеризующую процессы: движения (скорость, время, пройденный путь), работы (производительность труда, время, объем всей работы), изготовления товара (расход на предмет, количество предметов, общий расход). Задачи на расчет стоимости (цена, количество, общая стоимость товара). Задачи на время (начало, конец, продолжительность события). Задачи на нахождение части целого.

Простые и составные задачи геометрического содержания, требующие вычисления периметра многоугольника, площади прямоугольника (квадрата), объема прямоугольного параллелепипеда (куба).

Планирование хода решения задачи.

Арифметические задачи, связанные с программой профильного труда.

*Геометрический материал.* Распознавание и изображение геометрических фигур: точка, линия (кривая, прямая), отрезок, ломаная, угол, многоугольник, треугольник, прямоугольник, квадрат, окружность, круг, параллелограмм, ромб. Использование чертежных документов для выполнения построений.

Взаимное положение на плоскости геометрических фигур (пересечение, точки пересечения) и линий (пересекаются, в том числе перпендикулярные, не пересекаются, в том числе параллельные).

Углы, виды углов, смежные углы. Градус как мера угла. Сумма смежных углов. Сумма углов треугольника.

Симметрия. Ось симметрии. Симметричные предметы, геометрические фигуры. Предметы, геометрические фигуры, симметрично расположенные относительно оси симметрии. Построение геометрических фигур, симметрично расположенных относительно оси симметрии.

Периметр. Вычисление периметра треугольника, прямоугольника, квадрата.

Площадь геометрической фигуры. Обозначение: "S". Вычисление площади прямоугольника (квадрата).

Геометрические тела: куб, шар, параллелепипед, пирамида, призма, цилиндр, конус. Узнавание, называние. Элементы и свойства прямоугольного параллелепипеда (в том числе куба). Развертка и прямоугольного параллелепипеда (в том числе куба). Площадь боковой и полной поверхности прямоугольного параллелепипеда (в том числе куба).

Объем геометрического тела. Обозначение: "V". Измерение и вычисление объема прямоугольного параллелепипеда (в том числе куба).

Геометрические формы в окружающем мире.

Планируемые предметные результаты освоения учебного предмета

## Математика"

### *Минимальный уровень:*

знание числового ряда чисел в пределах 100 000; чтение, запись и сравнение целых чисел в пределах 100 000;

знание таблицы сложения однозначных чисел;

знание табличных случаев умножения и получаемых из них случаев деления;

письменное выполнение арифметических действий с числами в пределах 100 000 (сложение, вычитание, умножение и деление на однозначное число) с использованием таблиц умножения, алгоритмов письменных арифметических действий, микрокалькулятора (легкие случаи);

знание обыкновенных и десятичных дробей; их получение, запись, чтение;

выполнение арифметических действий (сложение, вычитание, умножение и деление на однозначное число) с десятичными дробями, имеющими в записи менее 5 знаков (цифр), в том числе с использованием микрокалькулятора;

знание названий, обозначения, соотношения крупных и мелких единиц измерения стоимости, длины, массы, времени; выполнение действий с числами, полученными при измерении величин;

нахождение доли величины и величины по значению ее доли (половина, треть, четверть, пятая, десятая часть);

решение простых арифметических задач и составных задач в 2 действия;

распознавание, различение и называние геометрических фигур и тел (куб, шар, параллелепипед), знание свойств элементов многоугольников (треугольник, прямоугольник, параллелограмм);

построение с помощью линейки, чертежного угольника, циркуля, транспортира линий, углов, многоугольников, окружностей в разном положении на плоскости;

### *Достаточный уровень:*

знание числового ряда чисел в пределах 1 000 000; чтение, запись и сравнение чисел в пределах 1 000 000;

знание таблицы сложения однозначных чисел, в том числе с переходом через десяток;

знание табличных случаев умножения и получаемых из них случаев деления;

знание названий, обозначений, соотношения крупных и мелких единиц измерения стоимости, длины, массы, времени, площади, объема;

устное выполнение арифметических действий с целыми числами,

полученными при счете и при измерении, в пределах 100 (простые случаи в пределах 1 000 000);

письменное выполнение арифметических действий с многозначными числами и числами, полученными при измерении, в пределах 1 000 000;

знание обыкновенных и десятичных дробей, их получение, запись, чтение;

выполнение арифметических действий с десятичными дробями;

нахождение одной или нескольких долей (процентов) от числа, числа по одной его доли (проценту);

выполнение арифметических действий с целыми числами до 1 000 000 и десятичными дробями с использованием микрокалькулятора и проверкой вычислений путем повторного использования микрокалькулятора;

решение простых задач в соответствии с программой, составных задач в 2 - 3 арифметических действия;

распознавание, различение и называние геометрических фигур и тел (куб, шар, параллелепипед, пирамида, призма, цилиндр, конус);

знание свойств элементов многоугольников (треугольник, прямоугольник, параллелограмм), прямоугольного параллелепипеда;

вычисление площади прямоугольника, объема прямоугольного параллелепипеда (куба);

построение с помощью линейки, чертежного угольника, циркуля, транспортира линий, углов, многоугольников, окружностей в разном положении на плоскости, в том числе симметричных относительно оси, центра симметрии;

применение математических знаний для решения профессиональных трудовых задач;

представления о персональном компьютере как техническом средстве, его основных устройствах и их назначении.

*Программа по учебному предмету "Информатика" (VII - IX) предметной области "Математика"*

*Пояснительная записка*

В результате изучения курса информатики у обучающихся с умственной отсталостью (интеллектуальными нарушениями) будут сформированы представления, знания и умения, необходимые для жизни и работы в современном высокотехнологичном обществе. Обучающиеся познакомятся с приемами работы с компьютером и другими средствами икт, необходимыми для решения учебно-познавательных, учебно-практических, житейских и профессиональных задач. Кроме того, изучение информатики будет



способствовать коррекции и развитию познавательной деятельности и личностных качеств обучающихся с умственной отсталостью (интеллектуальными нарушениями) с учетом их индивидуальных возможностей.

### Содержание учебного предмета

*Практика работы на компьютере:* назначение основных устройств компьютера для ввода, вывода, обработки информации, включение и выключение компьютера и подключаемых к нему устройств, клавиатура, элементарное представление о правилах клавиатурного письма, пользование мышью, использование простейших средств текстового редактора. Соблюдение безопасных приемов труда при работе на компьютере; бережное отношение к техническим устройствам.

*Работа с простыми информационными объектами (текст, таблица, схема, рисунок):* преобразование, создание, сохранение, удаление. Ввод и редактирование небольших текстов. Вывод текста на принтер. Работа с рисунками в графическом редакторе. Организация системы файлов и папок для хранения собственной информации в компьютере, именование файлов и папок.

*Работа с цифровыми образовательными ресурсами, готовыми материалами на электронных носителях.*

*Работа в сети Интернет:* приемы, повышающие безопасность работы в сети Интернет.

### 7 класс

*Практика работы на компьютере (4 часа):* назначение основных устройств компьютера для ввода, вывода, обработки информации; включение и выключение компьютера и подключаемых к нему устройств; клавиатура, элементарное представление о правилах клавиатурного письма, пользование мышью, использование простейших средств текстового редактора. Соблюдение безопасных приёмов труда при работе на компьютере; бережное отношение к техническим устройствам.

*Работа с простыми информационными объектами (26 часов):* (текст, таблица, схема, рисунок): преобразование, создание, сохранение, удаление, ввод и редактирование небольших текстов, вывод текста на принтер, работа с рисунками в графическом редакторе, текстовом редакторе и редакторе презентаций, организация системы файлов и папок для хранения собственной информации в компьютере, именование файлов и папок.

*Работа с цифровыми образовательными ресурсами (4 часа),* готовыми материалами на электронных носителях.

### 8 класс

*Практика работы на компьютере (7 часов):* соблюдение безопасных приёмов труда при работе на компьютере. Бережное отношение к техническим устройствам. Компьютерные сети. Интернет. Адресация в сети Интернет. Сайт. Сетевое хранение данных. Приемы, повышающие безопасность работы в сети

Интернет.

*Работа с простыми информационными объектами (25 часов):* ввод и редактирование текстов, вывод текста на принтер, сканирование, работа с рисунками в графическом редакторе, текстовом редакторе и редакторе презентаций, (многоуровневые таблицы, диаграмма): преобразование, создание, сохранение, удаление. Работа в редакторе презентаций: настройка нелинейной демонстрации презентаций.

*Работа с цифровыми образовательными ресурсами (2 часа):* Компьютерные энциклопедии и словари. Компьютерные карты и другие справочные системы.

#### 9 класс

*Практика работы на компьютере (6 часов):* понятие об информационной безопасности. Угрозы информационной безопасности при работе в глобальной сети и методы противодействия им. Защита личной информации в сети Интернет. Безопасные стратегии поведения в сети Интернет. Предупреждение вовлечения в деструктивные и криминальные формы сетевой активности (кибербуллинг, фишинг и др.)

*Работа с простыми информационными объектами (24 часа):* работа в редакторе презентаций: вставка звука, видео, настройка триггеров. Электронные (динамические) таблицы. Базы данных. Таблица как представление отношения. Выделение диапазона таблицы и упорядочивание (сортировка) его элементов. Построение графиков и диаграмм.

*Работа с цифровыми образовательными ресурсами (4 часа):* личная информация, средства ее защиты. Организация личного информационного пространства. Основные этапы и тенденции развития ИКТ. Стандарты в сфере информатики и ИКТ. Взаимодействие на основе компьютерных сетей: электронная почта, чат, форум, телеконференция и др.

#### Планируемые предметные результаты освоения учебного предмета "Информатика"

##### *Минимальный уровень:*

представление о персональном компьютере как техническом средстве, его основных устройствах и их назначении;

выполнение элементарных действий с компьютером и другими средствами ИКТ, используя безопасные для органов зрения, нервной системы, опорно-двигательного аппарата эргономичные приемы работы, выполнение компенсирующих физических упражнений (мини-зарядка);

пользование компьютером для решения доступных учебных задач с простыми информационными объектами (текстами, рисунками).

##### *Достаточный уровень:*

представление о персональном компьютере как техническом средстве, его основных устройствах и их назначении;

выполнение элементарных действий с компьютером и другими средствами ИКТ, используя безопасные для органов зрения, нервной системы, опорно-двигательного аппарата эргономичные приемы работы, выполнение компенсирующих физических упражнений (мини-зарядка);

пользование компьютером для решения доступных учебных задач с простыми информационными объектами (текстами, рисунками), доступными электронными ресурсами;

пользование компьютером для поиска, получения, хранения, воспроизведения и передачи необходимой информации;

запись (фиксация) выборочной информации об окружающем мире и о себе самом с помощью инструментов ИКТ.

*Программа по учебному предмету "Природоведение" (V - VI классы)  
предметной области "Естествознание"*

Пояснительная записка

Курс "Природоведение" ставит своей целью расширить кругозор и подготовить обучающихся к усвоению систематических биологических и географических знаний.

Основными задачами реализации курса "Природоведение" являются:

- формирование элементарных научных знаний о живой и неживой природе;
- демонстрация тесной взаимосвязи между живой и неживой природой;
- формирование специальных и общеучебных умений и навыков;
- воспитание бережного отношения к природе, ее ресурсам, знакомство с основными направлениями природоохранительной работы;
- воспитание социально значимых качеств личности.

В процессе изучения природоведческого материала у обучающихся развивается наблюдательность, память, воображение, речь и, главное, логическое мышление, умение анализировать, обобщать, классифицировать, устанавливать причинно-следственные связи и зависимости.

Первые природоведческие знания умственно отстающие обучающиеся получают в дошкольном возрасте и в младших классах. При знакомстве с окружающим миром у учеников специальной коррекционной образовательной организации формируются первоначальные знания о природе: они изучают сезонные изменения в природе, знакомятся с временами года, их признаками, наблюдают за явлениями природы, сезонными изменениями в жизни растений и животных, получают элементарные сведения об охране здоровья человека.

Курс "Природоведение" не только обобщает знания о природе, осуществляет

переход от первоначальных представлений, полученных на I этапе, к систематическим знаниям по географии и естествознанию, но и одновременно служит основой для них.

### Содержание учебного предмета "Природоведение"

Программа по природоведению состоит из шести разделов:

"Вселенная", "Наш дом - Земля", "Есть на Земле страна Россия", "Растительный мир", "Животный мир", "Человек".

При изучении раздела *"Вселенная"* обучающиеся знакомятся с Солнечной системой: звездами и планетами, историей исследования космоса и современными достижениями в этой области, узнают о значении Солнца для жизни на Земле и его влиянии на сезонные изменения в природе. Педагогический работник может познакомить обучающихся с названиями планет, но не должен требовать от них обязательного полного воспроизведения этих названий.

В разделе *"Наш дом - Земля"* изучаются оболочки Земли - атмосфера, литосфера и гидросфера, основные свойства воздуха, воды, полезных ископаемых и почвы, меры, принимаемые человеком для их охраны. Этот раздел программы предусматривает также знакомство с формами поверхности Земли и видами водоемов.

Раздел *"Есть на Земле страна Россия"* завершает изучение неживой природы в V классе и готовит обучающихся к усвоению курса географии. Школьники знакомятся с наиболее значимыми географическими объектами, расположенными на территории нашей страны (например, Черное и Балтийское моря, Уральские и Кавказские горы, реки Волга, Енисей). Изучение этого материала имеет ознакомительный характер и не требует от обучающихся географической характеристики этих объектов и их нахождения на географической карте.

При изучении этого раздела уместно опираться на знания обучающихся о своем родном крае.

При изучении *растительного и животного мира Земли* углубляются и систематизируются знания, полученные на I этапе обучения. Приводятся простейшие классификации растений и животных. Педагогическому работнику необходимо обратить внимание обучающихся на характерные признаки каждой группы растений и животных, показать взаимосвязь всех живых организмов нашей планеты и, как следствие этого, необходимость охраны растительного и животного мира. В содержании могут быть указаны представители флоры и фауны разных климатических поясов, но значительная часть времени должна быть отведена на изучение растений и животных нашей страны и своего края. При знакомстве с домашними животными, комнатными и декоративными растениями следует обязательно опираться на личный опыт обучающихся, воспитывать экологическую культуру, бережное отношение к объектам природы, умение видеть ее красоту.

Раздел *"Человек"* включает простейшие сведения об организме, его строении

и функционировании. Основное внимание требуется уделять пропаганде здорового образа жизни, предупреждению появления вредных привычек и формированию необходимых санитарно-гигиенических навыков.

Завершают курс обобщающие уроки, которые систематизируют знания о живой и неживой природе, полученные в курсе "Природоведение".

В процессе изучения природоведческого материала обучающиеся должны понять логику курса: Вселенная - Солнечная система - планета Земля. Оболочки Земли: атмосфера (в связи с этим изучается воздух), литосфера (земная поверхность, полезные ископаемые, почва), гидросфера (вода, водоемы). От неживой природы зависит состояние биосферы: жизнь растений, животных и человека. Человек - частица Вселенной.

Такое построение программы поможет сформировать у обучающихся с умственной отсталостью (интеллектуальными нарушениями) целостную картину окружающего мира, показать единство материального мира, познать свою Родину как часть планеты Земля.

Одной из задач учебного предмета "Природоведение" является формирование мотивации к изучению предметов естествоведческого цикла, для этого программой предусматриваются экскурсии и разнообразные практические работы, которые опираются на личный опыт обучающихся и позволяют использовать в реальной жизни знания, полученные на уроках.

Рекомендуется проводить экскурсии по всем разделам программы. Большое количество экскурсий обусловлено как психофизическими особенностями обучающихся (наблюдение изучаемых предметов и явлений в естественных условиях способствует более прочному формированию природоведческих представлений и понятий), так и содержанием учебного материала (большинство изучаемых объектов и явлений, предусмотренных программой, доступно непосредственному наблюдению обучающимися).

В тех случаях, когда изучаемый материал труден для вербального восприятия, программа предлагает демонстрацию опытов (свойства воды, воздуха, почвы). Технически несложные опыты ученики могут проводить самостоятельно под руководством педагогического работника. В программе выделены основные виды практических работ по всем разделам. Предлагаемые практические работы имеют различную степень сложности: наиболее трудные работы, необязательные для общего выполнения или выполняемые совместно с учителем, обозначаются специальным знаком "\*".

Программа учитывает преемственность обучения, поэтому в ней должны быть отражены межпредметные связи, на которые опираются обучающиеся при изучении природоведческого материала.

Курс "Природоведение" решает задачу подготовки учеников к усвоению географического (V класс) и биологического (V и VI классы) материала, поэтому данной программой предусматривается введение в пассивный словарь понятий, слов, специальных терминов (например, таких как корень, стебель, лист,

млекопитающие, внутренние органы, равнина, глобус, карта):

1) Введение. Что такое природоведение. Знакомство с учебником и рабочей тетрадью. Зачем надо изучать природу. Живая и неживая природа. Предметы и явления неживой природы.

2) Вселенная. Солнечная система. Солнце. Небесные тела: планеты, звезды.

Исследование космоса. Спутники. Космические корабли. Первый полет в космос. Современные исследования.

3). Цикличность изменений в природе. Зависимость изменений в природе от Солнца. Сезонные изменения в природе.

4) Наш дом - Земля.

Планета Земля. Форма Земли. Оболочки Земли: атмосфера, гидросфера, литосфера, биосфера.

5) Воздух.

Воздух и его охрана. Значение воздуха для жизни на Земле.

Свойства воздуха: прозрачность, бесцветность, объем, упругость. Использование упругости воздуха. Теплопроводность воздуха. Использование этого свойства воздуха в быту. Давление. Расширение воздуха при нагревании и сжатие при охлаждении. Теплый воздух легче холодного, теплый воздух поднимается вверх, холодный опускается вниз. Движение воздуха.

6) Знакомство с термометрами. Измерение температуры воздуха.

Состав воздуха: кислород, углекислый газ, азот. Кислород, его свойство поддерживать горение. Значение кислорода для дыхания растений, животных и человека. Применение кислорода в медицине. Углекислый газ и его свойство не поддерживать горение. Применение углекислого газа при тушении пожара. Движение воздуха. Ветер. Работа ветра в природе. Направление ветра. Ураган, способы защиты.

7) Чистый и загрязненный воздух. Примеси в воздухе (водяной пар, дым, пыль). Поддержание чистоты воздуха. Значение воздуха в природе.

8) Поверхность суши. Почва.

Равнины, горы, холмы, овраги.

Почва - верхний слой земли. Ее образование.

Состав почвы: перегной, глина, песок, вода, минеральные соли, воздух.

Минеральная и органическая части почвы. Перегной - органическая часть почвы. Глина, песок и соли - минеральная часть почвы.

Разнообразие почв. Песчаные и глинистые почвы. Водные свойства песчаных

и глинистых почв: способность впитывать воду, пропускать ее и удерживать. Сравнение песка и песчаных почв по водным свойствам. Сравнение глины и глинистых почв по водным свойствам.

Основное свойство почвы - плодородие. Обработка почвы. Значение почвы в народном хозяйстве.

Эрозия почв. Охрана почв.

Полезные ископаемые.

Полезные ископаемые. Виды полезных ископаемых. Свойства. Значение. Способы добычи.

9) Полезные ископаемые, используемые в качестве строительных материалов. Гранит, известняки, песок, глина.

Горючие полезные ископаемые. Торф. Внешний вид и свойства торфа: цвет, пористость, хрупкость, горючесть. Образование торфа, добыча и использование. Каменный уголь. Внешний вид и свойства каменного угля: цвет, блеск, горючесть, твердость, хрупкость. Добыча и использование.

Нефть. Внешний вид и свойства нефти: цвет и запах, текучесть, горючесть. Добыча нефти. Продукты переработки нефти: бензин, керосин и другие материалы.

Природный газ. Свойства газа: запах, горючесть. Добыча и использование. Правила обращения с газом в быту.

Полезные ископаемые, используемые для получения металлов.

Черные металлы (различные виды стали и чугуна). Свойства черных металлов: цвет, блеск, твердость, упругость, пластичность, теплопроводность, ржавление. Распознавание стали и чугуна.

Цветные металлы. Отличие черных металлов от цветных. Применение цветных металлов. Алюминий. Внешний вид и свойства алюминия: цвет, твердость, пластичность, теплопроводность, устойчивость к ржавлению. Распознавание алюминия. Медь. Свойства меди: цвет, блеск, твердость, пластичность, теплопроводность. Распознавание меди. Ее применение. Охрана недр.

Местные полезные ископаемые. Добыча и использование.

10) Вода.

Вода в природе. Роль воды в питании живых организмов. Свойства воды как жидкости: непостоянство формы, расширение при нагревании и сжатие при охлаждении, расширение при замерзании. Способность растворять некоторые твердые вещества (соль, сахар). Учет и использование свойств воды. Растворимые и нерастворимые вещества. Прозрачная и мутная вода. Очистка мутной воды. Растворы. Использование растворов. Растворы в природе: минеральная и морская

вода. Питьевая вода. Три состояния воды. Температура и ее измерение. Единица измерения температуры - градус. Температура плавления льда и кипения воды. Работа воды в природе. Образование пещер, оврагов, ущелий. Наводнение (способы защиты от наводнения). Значение воды в природе. Использование воды в быту, промышленности и сельском хозяйстве.

Экономия питьевой воды.

Вода в природе: осадки, воды суши.

Воды суши. Ручьи, реки, озера, болота, пруды. Моря и океаны. Свойства морской воды. Значение морей и океанов в жизни человека. Обозначение морей и океанов на карте.

11) Охрана воды.

Есть на Земле страна - Россия.

Россия - Родина моя. Место России на земном шаре. Важнейшие географические объекты, расположенные на территории нашей страны: Черное и Балтийское моря, Уральские и Кавказские горы, озеро Байкал, реки Волга, Енисей или другие объекты в зависимости от региона. Москва - столица России. Крупные города, их достопримечательностями, население нашей страны.

12) Растительный мир Земли.

Живая природа. Биосфера: растения, животные, человек.

Разнообразие растительного мира на нашей планете.

Среда обитания растений (растения леса, поля, сада, огорода, луга, водоемов).

Дикорастущие и культурные растения. Деревья, кустарники, травы.

Деревья.

Деревья лиственные (дикорастущие и культурные, сезонные изменения, внешний вид, места произрастания).

Деревья хвойные (сезонные изменения, внешний вид, места произрастания).

Кустарники (дикорастущие и культурные, сезонные изменения, внешний вид, места произрастания).

Травы (дикорастущие и культурные) Внешний вид, места произрастания.

Декоративные растения. Внешний вид, места произрастания.

Лекарственные растения. Внешний вид. Места произрастания. Правила сбора лекарственных растений. Использование.

Комнатные растения. Внешний вид. Уход. Значение.

Растительный мир разных районов Земли (с холодным, умеренным и жарким



климатом.).

Растения, произрастающие в разных климатических условиях нашей страны.

Растения своей местности: дикорастущие и культурные.

Красная книга России и своей области (края).

13) Животный мир Земли.

Разнообразие животного мира. Среда обитания животных. Животные суши и водоемов.

Понятие животные: насекомые, рыбы, земноводные, пресмыкающиеся, птицы, млекопитающие.

Насекомые. Жуки, бабочки, стрекозы. Внешний вид. Место в природе. Значение. Охрана.

Рыбы. Внешний вид. Среда обитания. Место в природе. Значение. Охрана. Рыбы, обитающие в водоемах России и своего края.

Птицы. Внешний вид. Среда обитания. Образ жизни. Значение. Охрана. Птицы своего края.

Млекопитающие. Внешний вид. Среда обитания. Образ жизни. Значение. Охрана. Млекопитающие животные своего края.

Животные рядом с человеком. Домашние животные в городе и деревне. Домашние питомцы. Уход за животными в живом уголке или дома. Собака, кошка, аквариумные рыбы, попугаи, морская свинка, хомяк, черепаха. Правила ухода и содержания.

Животный мир разных районов Земли (с холодным, умеренным и жарким климатом). Животный мир России. Охрана животных. Заповедники. Красная книга России. Красная книга своей области (края).

14) Человек.

Как устроен наш организм. Строение. Части тела и внутренние органы.

Как работает (функционирует) наш организм. Взаимодействие органов.

Здоровье человека (режим, закаливание, водные процедуры).

Осанка (гигиена, костно-мышечная система).

Гигиена органов чувств. Охрана зрения. Профилактика нарушений слуха. Правила гигиены.

Здоровое (рациональное) питание. Режим. Правила питания. Меню на день. Витамины.

Дыхание. Органы дыхания. Вред курения. Правила гигиены.

Скорая помощь (оказание первой медицинской помощи). Помощь при ушибах, порезах, ссадинах. Профилактика простудных заболеваний. Обращение за медицинской помощью.

Медицинские учреждения своего населенного пункта. Телефоны экстренной помощи. Специализация врачей.

15) Обобщающие уроки.

Наш город (поселок, село, деревня).

Рельеф и водоемы. Растения и животные своей местности. Занятия населения. Ведущие предприятия. Культурные и исторические памятники, другие местные достопримечательности. Обычаи и традиции своего края.

Планируемые предметные результаты освоения учебного предмета "Природоведение"

*Минимальный уровень:*

узнавание и называние изученных объектов на иллюстрациях, фотографиях;

представление о назначении изученных объектов, их роли в окружающем мире;

отнесение изученных объектов к определенным группам (осина - лиственное дерево леса);

называние сходных объектов, отнесенных к одной и той же изучаемой группе (полезные ископаемые);

соблюдение режима дня, правил личной гигиены и здорового образа жизни, понимание их значение в жизни человека;

соблюдение элементарных правил безопасного поведения в природе и обществе (под контролем взрослого);

выполнение несложных заданий под контролем педагогического работника;

адекватная оценка своей работы, проявление к ней ценностного отношения, понимание оценки педагогического работника.

*Достаточный уровень:*

узнавание и называние изученных объектов в натуральном виде в естественных условиях, знание способов получения необходимой информации об изучаемых объектах по заданию педагогического работника;

представление о взаимосвязях между изученными объектами, их месте в окружающем мире;

отнесение изученных объектов к определенным группам с учетом различных оснований для классификации (клевер - травянистое дикорастущее растение,

растение луга, кормовое растение, медонос, растение, цветущее летом);

называние сходных по определенным признакам объектов из тех, которые были изучены на уроках, известны из других источников; объяснение своего решения;

выделение существенных признаков групп объектов;

знание и соблюдение правил безопасного поведения в природе и обществе, правил здорового образа жизни;

участие в беседе, обсуждение изученного; проявление желания рассказать о предмете изучения, наблюдения, заинтересовавшем объекте;

выполнение задания без текущего контроля педагогического работника (при наличии предваряющего и итогового контроля), осмысленная оценка своей работы и работы обучающихся, проявление к ней ценностного отношения, понимание замечаний, адекватное восприятие похвалы;

совершение действий по соблюдению санитарно-гигиенических норм в отношении изученных объектов и явлений;

выполнение доступных возрасту природоохранных действий;

осуществление деятельности по уходу за комнатными и культурными растениями.

*Программа по учебному предмету "Биология" (VII - IX классы) предметной области "Естествознание"*

Пояснительная записка

Программа по биологии продолжает вводный курс «Природоведение», при изучении которого учащиеся в V и VI классах, получают элементарную естественнонаучную подготовку. Преемственные связи между данными предметами обеспечивают целостность биологического курса, а его содержание будет способствовать правильному поведению обучающихся в соответствии с законами природы и общечеловеческими нравственными ценностями.

Изучение биологического материала в VII-IX классах позволяет решать задачи экологического, эстетического, патриотического, физического, трудового и полового воспитания детей и подростков.

Знакомство с разнообразием растительного и животного мира должно воспитывать у обучающихся чувство любви к природе и ответственности за ее сохранность. Учащимся важно понять, что сохранение красоты природы тесно связано с деятельностью человека и человек — часть природы, его жизнь зависит от нее, и поэтому все обязаны сохранять природу для себя и последующих поколений.

Курс «Биология» состоит из трёх разделов: «Растения», «Животные», «Человек и его здоровье».

Распределение времени на изучение тем учитель планирует самостоятельно,

исходя из местных (региональных) условий.

Программа предполагает ведение наблюдений, организацию лабораторных и практических работ, демонстрацию опытов и проведение экскурсий — всё это даст возможность более целенаправленно способствовать развитию любознательности и повышению интереса к предмету, а также более эффективно осуществлять коррекцию учащихся: развивать память и наблюдательность, корригировать мышление и речь.

С разделом «Неживая природа» учащиеся знакомятся на уроках природоведения в V и VI классах и узнают, чем живая природа отличается от неживой, из чего состоят живые и неживые тела, получают новые знания об элементарных физических и химических свойствах и использовании воды, воздуха, полезных ископаемых и почвы, некоторых явлениях неживой природы.

Курс биологии, посвящённый изучению живой природы, начинается с раздела «Растения» (VII класс), в котором все растения объединены в группы не по семействам, а по месту их произрастания. Такое структурирование материала более доступно для понимания обучающимися с умственной отсталостью (интеллектуальными нарушениями). В этот раздел включены практически значимые темы, такие, как «Фитодизайн», «Заготовка овощей на зиму», «Лекарственные растения» и др.

В разделе «Животные» (8 класс) особое внимание уделено изучению животных, играющих значительную роль в жизни человека, его хозяйственной деятельности. Этот раздел дополнен темами, близкими учащимся, живущим в городской местности («Аквариумные рыбки», «Кошки» и «Собаки»: породы, уход, санитарно-гигиенические требования к их содержанию и др.).

В разделе «Человек» (IX класс) человек рассматривается как биосоциальное существо. Основные системы органов человека предлагается изучать, опираясь на сравнительный анализ жизненных функций важнейших групп растительных и животных организмов (питание и пищеварение, дыхание, перемещение веществ, выделение, размножение). Это позволит обучающимся с умственной отсталостью (интеллектуальными нарушениями) воспринимать человека как часть живой природы.

За счет некоторого сокращения анатомического и морфологического материала в программу включены темы, связанные с сохранением здоровья человека. Обучающиеся знакомятся с распространенными заболеваниями, узнают о мерах оказания доврачебной помощи. Привитию практических умений по данным вопросам (измерить давление, наложить повязку и т. п.) следует уделять больше внимания во внеурочное время.

*Основные задачи* изучения биологии:

- формировать элементарные научные представления о компонентах живой природы: строении и жизни растений, животных, организма человека и его здоровье;

- показать практическое применение биологических знаний: учить приемам выращивания и ухода за некоторыми (например, комнатными) растениями и домашними животными, вырабатывать умения ухода за своим организмом, использовать полученные знания для решения бытовых, медицинских и экологических проблем;

- формировать навыки правильного поведения в природе, способствовать

экологическому, эстетическому, физическому, санитарно-гигиеническому, половому воспитанию подростков, помочь усвоить правила здорового образа жизни;

- развивать и корректировать познавательную деятельность, учить анализировать, сравнивать природные объекты и явления, подводить к обобщающим понятиям, понимать причинно-следственные зависимости, расширять лексический запас, развивать связную речь и другие психические функции.

### Содержание учебного предмета «Биология»

#### **7 класс**

#### **Растения. Бактерии. Грибы**

**Введение.** Значение растений и их охрана. Общее знакомство с цветковыми растениями.

Общее понятие об органах цветкового растения (на примере растения, цветущего осенью): цветок, стебель, лист, корень.

**Цветение и плодоношение растений.** Строение цветка (на примере цветка вишни). Понятие о соцветиях (зонтик, колос, корзинка). Опыление цветков. Оплодотворение. Образование плодов и семян. Плоды сухие и сочные. Распространение плодов и семян.

**Семена растений.** Строение семени (на примерах фасоли и пшеницы). Распространение семян. Условия, необходимые для прорастания семян. Определение всхожести семян. Правила заделки семян в почву.

#### ***Практическая работа:***

- определение всхожести семян.

#### ***Демонстрация опытов:***

- условия, необходимые для прорастания семян;

**Корни и корневые системы.** Разнообразие корней. Корневые системы (стержневая и мочковатая). Строение корня. Корневые волоски. Значение корня в жизни растения. Видоизменения корней (корнеплод и корнеклубень).

**Лист.** Внешнее строение листа (листовая пластинка, черешок). Жилкование. Листья простые и сложные. Значение листьев в жизни растения — образование из воды и углекислого газа органических питательных веществ в листьях на свету. Испарение воды листьями, значение этого явления. Дыхание растений. Листопад и его значение.

#### ***Демонстрация опытов:***

- испарение воды листьями;
- дыхание растений (поглощение листьями кислорода и выделение углекислого газа в темноте).

**Стебель.** Строение стебля на примере липы. Значение стебля в жизни растения - доставка воды и минеральных веществ от корня к другим органам растения и органических веществ от листьев к корню и другим органам. Разнообразие стеблей.

#### ***Демонстрация опыта:***

- передвижение минеральных веществ и воды по древесине.

**Растение - целостный организм** (взаимосвязь всех органов и всего растительного организма со средой обитания)

### ***Лабораторные работы***

1. Органы цветкового растения.
2. Строение цветка.
3. Строение семени фасоли.
4. Строение зерновки пшеницы. Рассмотрение с помощью лупы: форма, окраска, величина.

### ***Экскурсии:***

- в природу для ознакомления с цветками и соцветиями, с распространением плодов и семян (в начале сентября).

### **Многообразие бактерий, грибов, растений**

**Бактерии.** Общее понятие. Значение в природе и жизни человека.

**Грибы.** Строение шляпочного гриба: плодовое тело, грибница. Грибы съедобные и ядовитые, их распознавание.

**Мхи.** Понятие о мхе как многолетнем растении. Места произрастания мхов. Торфяной мох и образование торфа.

**Папоротники.** Многолетние травянистые растения. Места произрастания папоротника.

**Голосеменные.** Сосна и ель — хвойные деревья. Отличие их от лиственных деревьев. Сравнение сосны и ели. Особенности их размножения. Использование древесины в народном хозяйстве.

**Покрытосеменные, цветковые.** Особенности строения (наличие цветков, плодов с семенами).

### ***Экскурсии:***

— в лес (лесопарк) для ознакомления с особенностями грибов и растений осенью и весной.

### **Цветковые растения**

Деление цветковых растений на однодольные (например, пшеница) и двудольные (например, фасоль). Характерные различия (строение семян, корневая система, жилкование листа).

### **Однодольные растения**

**Злаки.** Пшеница, рожь, ячмень, овес, кукуруза. Особенности внешнего строения (корневая система, стебель, листья, соцветия). *Выращивание:* посев, уход, уборка. Использование в народном хозяйстве. Преобладающая культура для данной местности.

**Лилейные.** Лук, чеснок, лилия, тюльпан, ландыш. Общая характеристика (цветок, лист, луковица, корневище).

Лук, чеснок — многолетние овощные растения. *Выращивание:* посев, уход, уборка. Использование человеком.

**Цветочно-декоративные лилейные** открытого и закрытого грунтов (хлорофитум, лилия, тюльпан).

### ***Практические работы:***

— перевалка и пересадка комнатных растений.

### ***Лабораторная работа***

Строение луковицы.

### **Двудольные растения**

**Пасленовые.** Картофель, томат-помидор (баклажан, перец — для южных районов), петуния, черный паслен, душистый табак.

### ***Лабораторная работа***

Строение клубня картофеля.

**Бобовые.** Горох (фасоль, соя — для южных районов). Бобы. Клевер, люпин — кормовые травы.

**Розоцветные.** Яблоня, груша, вишня, малина, шиповник, садовая земляника (персик, абрикос — для южных районов).

**Биологические особенности растений сада.** Особенности размножения яблони, малины, земляники. Созревание плодов и ягод садовых растений, их уборка и использование.

**Сложноцветные.** Подсолнечник. Ноготки, бархатцы — однолетние цветочные растения. Маргаритка — двулетнее растение. Георгин — многолетнее растение. Особенности внешнего строения сложноцветных. Агротехника выращивания подсолнечника. Использование человеком.

### ***Практические работы:***

- в саду, на школьном учебно-опытном участке;
- вскапывание приствольных кругов;
- рыхление междурядий, прополка и другие работы в саду и на участке.

### ***Экскурсия:***

- «Весенние работы в саду».

**Заключение.** Растение — живой организм. Обобщение материала о растениях.

## **8 класс. Животные**

### **Введение**

Многообразие животного мира. Места обитания животных и приспособленность их к условиям жизни. Позвоночные и беспозвоночные животные. Дикие, сельскохозяйственные и домашние животные. Значение животных в народном хозяйстве. Охрана животных.

### **Беспозвоночные животные**

Общие признаки беспозвоночных животных: отсутствие позвоночника (внутреннего скелета).

### **Черви**

**Дождевые черви.** Внешний вид дождевого червя, образ жизни, питание, дыхание, способ передвижения. Роль дождевого червя в почвообразовании.

**Демонстрация живого червя** или влажного препарата.

Черви-паразиты (глисты). Вред глистов. Профилактика и борьба с глистными заболеваниями.

### **Насекомые**

Бабочка-капустница (и ее гусеница), яблонная плодожорка, майский жук, комнатная муха. Внешнее строение, образ жизни, питание, дыхание, способ передвижения. Размножение. Вред, приносимый этими насекомыми (повреждения растений и перенос болезнетворных бактерий). Меры борьбы с вредными насекомыми.

Пчела, тутовый шелкопряд — полезные в хозяйственной деятельности

человека насекомые. Внешнее строение, образ жизни, питание. Способ передвижения. Размножение. Пчелиная семья и ее жизнь. Разведение тутового шелкопряда.

Значение одомашненных насекомых в народном хозяйстве и уход за ними. Получение меда от пчел и шелковых нитей от шелкопряда.

**Демонстрация** живых насекомых, а также коллекций насекомых, вредящих сельскохозяйственным растениям. Демонстрация фильмов о насекомых.

**Экскурсия** в природу для наблюдения за насекомыми.

### **Позвоночные животные**

Общие признаки позвоночных животных: наличие позвоночника (внутреннего скелета).

**Рыбы.** Общие признаки рыб. Среда обитания — водоемы. Речные рыбы (окунь, щука, карп). Морские рыбы (треска, сельдь). Внешнее строение, питание, дыхание, кровообращение, нервная система, органы чувств. Размножение рыб. Рыболовство, рыбоводство. Рациональное использование и охрана рыб.

**Демонстрация** живой рыбы (в аквариуме), скелета рыбы, фильмов о рыбах.

**Земноводные.** Общие признаки земноводных. Среда обитания.

Лягушка. Место обитания, образ жизни. Внешнее строение лягушки, способ передвижения.

Питание, дыхание, кровообращение, нервная система, органы чувств. Размножение лягушки.

Черты сходства с рыбами и отличия от рыб по строению, образу жизни и размножению.

Жаба. Особенности внешнего строения и образ жизни.

Значение и охрана земноводных.

**Демонстрация** живой лягушки или влажного препарата.

**Пресмыкающиеся.** Общие признаки пресмыкающихся (передвижение — ползание по суше). Внешнее строение, питание, дыхание, кровообращение, нервная система, органы чувств. Размножение пресмыкающихся. Сравнение пресмыкающихся и земноводных по строению, образу жизни.

**Демонстрация** влажных препаратов.

Отличие ужа от гадюки. Охрана пресмыкающихся.

**Птицы.** Общая характеристика птиц: среда обитания, особенности внешнего и внутреннего строения. Размножение и развитие.

Питание птиц.

Птицы, кормящиеся в воздухе (ласточка, стриж).

Птицы леса: большой пестрый дятел, большая синица. Хищные птицы (сова, орел).

Водоплавающие птицы (утка-кряква, гуси).

Птицы, обитающие возле жилья людей (голубь, воробей).

Особенности образа жизни каждой экологической группы птиц. Значение и охрана птиц.

Курица, гусь, утка — домашние птицы. Строение яйца курицы. Выращивание цыплят. Содержание, кормление и разведение кур, гусей, уток на птицефермах. Птицеводство.

**Демонстрация** скелета птицы, чучел птиц, влажного препарата, модели строения яйца, фильмов о птицах.



**Экскурсия** в зоопарк или на птицеферму.

**Млекопитающие, или звери.** Разнообразие млекопитающих.

Приспособленность к условиям жизни.

Общие признаки млекопитающих, или зверей: волосяной покров тела, рождение живых детенышей и вскармливание их молоком.

Внутреннее строение млекопитающего (на примере кролика): органы пищеварения, дыхания, кровообращения, нервная система.

**Демонстрация** скелета млекопитающего, чучел, влажных препаратов.

**Грызуны:** мышь, белка, бобр. Общие признаки грызунов. Внешний вид и отличительные особенности каждого из этих животных. Образ жизни, питание, размножение. Значение грызунов в природе и хозяйственной деятельности человека. Охрана белок и бобров.

**Зайцеобразные:** заяц-беляк, заяц-русак, кролик домашний. Общие признаки зайцеобразных, черты сходства и различия между зайцами и кроликами. Образ жизни, питание и размножение зайцев и кроликов. Значение зайцев и их охрана.

Значение кролиководства в народном хозяйстве.

**Хищные звери:** волк, медведь, тигр, лев, рысь. Общие признаки хищных зверей. Внешний вид и отличительные особенности каждого из этих животных. Черты сходства и различия между некоторыми из них. Образ жизни, добывание пищи, размножение. Распространение хищных зверей. Значение этих животных и их охрана. Домашние хищники: кошка, собака. Уход за ними.

Пушные хищные звери: куница, лисица, соболь, норка. Образ жизни, распространение и значение пушных зверей. Разведение норки на зверофермах.

**Ластоногие морские животные:** тюлень, морж, морской котик. Общие признаки ластоногих. Отличительные особенности этих животных, распространение и значение. Охрана морских зверей.

**Китообразные:** кит, дельфин. Общие признаки китообразных. Внешнее строение кита и дельфина. Питание и передвижение. Вскормливание детенышей. Дыхание. Значение этих животных и их охрана.

**Растительноядные животные** дикие и домашние. Общие признаки растительноядных животных. Дикие растительноядные животные (лось). Дикие всеядные животные (дикая свинья). Характеристика этих животных, распространение, значение и охрана их. Сельскохозяйственные травоядные животные: корова, овца, верблюд, лошадь. Всеядные сельскохозяйственные животные — свинья.

**Корова.** Внешнее строение. Молочная продуктивность коров.

Корма для коров. Уход за коровами. Современные животноводческие фермы, их оборудование и содержание в них коров.

Выращивание телят.

**Овца.** Распространение овец. Особенности внешнего строения и питания овец.

Значение овец в народном хозяйстве. Некоторые породы овец. Содержание овец: зимнее — на фермах и летнее — на пастбищах.

Круглогодичное содержание овец на пастбищах. Оборудование овцеводческих ферм и пастбищ. Выращивание ягнят.

**Верблюд.** Особенности внешнего строения. Приспособленность к

засушливым условиям жизни. Особенности питания верблюда. Значение верблюда в хозяйстве человека.

**Северный олень.** Особенности строения — приспособленность к суровым северным условиям жизни. Особенности питания. Значение северного оленя в народном хозяйстве.

**Свинья.** Внешнее строение свиньи: особенности туловища, головы, ног, кожного покрова.

Значение свиноводства. Современные свиноводческие фермы и их оборудование. Размещение свиней. Уход за свиньями и их кормление. Выращивание поросят. Откорм свиней.

**Лошадь.** Внешнее строение лошади: особенности туловища, головы, ног, кожного покрова. Питание лошадей.

Значение лошадей в народном хозяйстве. Верховые лошади, тяжеловозы и рысаки.

Содержание лошадей. Выращивание жеребят.

**Приматы.** Общая характеристика.

**Обобщающее занятие** по результатам изучения животных: общие признаки изученных групп животных, признаки сходства и различия. Охрана птиц и млекопитающих. Редкие и исчезающие виды. Различение диких и домашних животных. Охрана диких и уход за домашними.

***Практические работы на животноводческих фермах. Экскурсии***

***Экскурсии*** в зоопарк, заповедник, на звероферму, в какой-либо питомник или морской аквариум для наблюдений за поведением животных, за их кормлением и уходом.

***Практическая работа*** на любой животноводческой ферме, расположенной вблизи школы: участие в уходе за помещением и животными, участие в раздаче кормов.

## **9 класс. Человек**

### **Введение**

Место человека среди млекопитающих (как единственного разумного существа) в живой природе. Заметные черты сходства и различия в строении тела человека и животных (на основании личных наблюдений и знаний о млекопитающих животных).

### **Общий обзор организма человека**

Общее знакомство с организмом человека. Краткие сведения о строении клеток и тканей человека. Органы и системы органов (опорно-двигательная, пищеварительная, кровеносная, выделительная, дыхательная, нервная и органы чувств).

***Демонстрация*** торса человека.

**Опора тела и движение.** Значение опорно-двигательной системы. Состав и строение костей. Скелет человека. Соединения костей (подвижное и неподвижное). Первая помощь при ушибах, растяжении связок, вывихах суставов и переломах костей.

Основные группы мышц человеческого тела. Работа мышц. Значение физических упражнений для правильного формирования скелета и мышц.

Предупреждение искривления позвоночника и развития плоскостопия.

**Демонстрация** скелета человека, позвонков. Опыты, демонстрирующие статическую и динамическую нагрузки на мышцы; свойства декальцинированных и прокаленных костей.

**Кровь и кровообращение.** Значение крови и кровообращения. Состав крови (клетки красные, белые), плазма крови.

Органы кровообращения: сердце и сосуды. Большой и малый круги кровообращения. Сердце, его строение и работа. Движение крови по сосудам. Пульс. Предупреждение сердечно-сосудистых заболеваний. Первая помощь при кровотечениях. Отрицательное влияние никотина и алкоголя на сердце и сосуды (а через кровеносную систему — на весь организм).

**Демонстрация** муляжа сердца млекопитающего.

#### **Лабораторные работы**

1. Микроскопическое строение крови.
2. Подсчет частоты пульса в спокойном состоянии и после ряда физических упражнений (приседания, прыжки, бег).

**Дыхание.** Значение дыхания. Органы дыхания, их строение и функции. Голосовой аппарат. Газообмен в легких и тканях. Болезни, передающиеся через воздух. Гигиена органов дыхания. Отрицательное влияние никотина на органы дыхания. Необходимость чистого воздуха для дыхания.

**Демонстрация** опыта, обнаруживающего углекислый газ в выдыхаемом воздухе.

**Пищеварение.** Значение пищеварения. Питательные вещества и витамины. Пищевые продукты. Органы пищеварения. Пищеварение в ротовой полости, желудке, кишечнике. Всасывание питательных веществ в кровь. Гигиена питания и предупреждение желудочно-кишечных заболеваний, пищевых отравлений и глистных заражений.

#### **Демонстрация опытов:**

1. Обнаружение крахмала в хлебе и картофеле.
2. Обнаружение белка и крахмала в пшеничной муке.
3. Действие слюны на крахмал.
4. Действие желудочного сока на белки.

**Почки.** Органы мочевыделительной системы, их значение. Внешнее строение почек и их расположение в организме. Предупреждение почечных заболеваний.

**Кожа.** Кожа человека и ее значение как органа защиты организма, осязания, выделения (пота) и терморегуляции. Закаливание организма. Гигиена кожи и гигиенические требования к одежде. Профилактика и первая помощь при тепловом и солнечных ударах, ожогах и обморожении.

**Нервная система.** Строение и значение нервной системы (спинной и головной мозг, нервы). Гигиена умственного труда. Отрицательное влияние на нервную систему алкоголя и никотина. Сон и его значение.

**Органы чувств.** Значение органов чувств. Строение, функции, гигиена органа зрения. Строение органа слуха. Предупреждение нарушений слуха. Органы обоняния и вкуса.

**Демонстрация** влажного препарата «Глаз крупного млекопитающего», моделей глазного яблока и уха.

## **Охрана здоровья человека в Российской Федерации**

Система здравоохранения в Российской Федерации. Мероприятия, осуществляемые в нашей стране по охране труда. Организация отдыха. Медицинская помощь. Социальное обеспечение по старости, болезни и потере трудоспособности.

### Планируемые предметные результаты освоения учебного предмета "Биология"

#### *Минимальный уровень:*

представление об объектах и явлениях неживой и живой природы, организма человека;

знание особенностей внешнего вида изученных растений и животных, узнавание и различение изученных объектов в окружающем мире, моделях, фотографиях, рисунках;

знание общих признаков изученных групп растений и животных, правил поведения в природе, техники безопасности, здорового образа жизни в объеме программы;

выполнение совместно с учителем практических работ, предусмотренных программой;

описание особенностей состояния своего организма;

знание названий специализации врачей;

применение полученных знаний и сформированных умений в бытовых ситуациях (уход за растениями, животными в доме, измерение температуры тела, правила первой доврачебной помощи).

#### *Достаточный уровень:*

представление об объектах неживой и живой природы, организме человека;

осознание основных взаимосвязей между природными компонентами, природой и человеком, органами и системами органов у человека;

установление взаимосвязи между средой обитания и внешним видом объекта (единство формы и функции);

знание признаков сходства и различия между группами растений и животных; выполнение классификаций на основе выделения общих признаков;

узнавание изученных природных объектов по внешнему виду (натуральные объекты, муляжи, слайды, рисунки, схемы);

знание названий, элементарных функций и расположения основных органов в организме человека;

знание способов самонаблюдения, описание особенностей своего состояния,

самочувствия, знание основных показателей своего организма (группа крови, состояние зрения, слуха, норму температуры тела, кровяного давления);

знание правил здорового образа жизни и безопасного поведения, использование их для объяснения новых ситуаций;

выполнение практических работ самостоятельно или при предварительной (ориентировочной) помощи педагогического работника (измерение температуры тела, оказание доврачебной помощи при вывихах, порезах, кровотечении, ожогах);

владение сформированными знаниями и умениями в учебных, учебно-бытовых и учебно-трудовых ситуациях.

*Программа по учебному предмету "География" (VI - IX) предметной области "Естествознание"*

*Пояснительная записка*

География синтезирует многие компоненты общественно-научного и естественнонаучного знания. Вследствие этого содержание разных разделов курса географии, насыщенное экологическими, этнографическими, социальными, экономическими аспектами, становится тем звеном, которое помогает учащимся осознать тесную взаимосвязь естественных и общественных дисциплин, природы и общества в целом. В этом проявляется образовательное, развивающее и воспитательное значение географии.

Основная цель обучения географии - сформировать у обучающихся с умственной отсталостью (интеллектуальными нарушениями) умение использовать географические знания и умения в повседневной жизни для объяснения, оценки разнообразных природных, социально-экономических и экологических процессов и явлений, адаптации к условиям окружающей среды и обеспечения безопасности жизнедеятельности, экологически сообразного поведения в окружающей среде.

Задачами изучения географии являются:

- формирование представлений о географии и ее роли в понимании природных и социально-экономических процессов и их взаимосвязей;

- формирование представлений об особенностях природы, жизни, культуры и хозяйственной деятельности людей, экологических проблемах России, разных материков и отдельных стран;

- формирование умения выделять, описывать и объяснять существенные признаки географических объектов и явлений;

- формирование умений и навыков использования географических знаний в повседневной жизни для объяснения явлений и процессов, адаптации к условиям территории проживания, соблюдения мер безопасности в случаях стихийных

бедствий и техногенных катастроф;

- овладение основами картографической грамотности и использование элементарных практических умений и приемов использования географической карты для получения географической информации;

- формирование умения вести наблюдения за объектами, процессами и явлениями географической среды, их изменениями в результате природных и антропогенных воздействий.

Содержание учебного предмета "География" позволяет формировать широкий спектр видов учебной деятельности, таких, как умение классифицировать, наблюдать, делать выводы, объяснять, доказывать, давать определения понятиям.

В соответствии с требованиями Стандарта предметом оценки освоения обучающимися АООП должно быть достижение обучающимися предметных и личностных результатов, которые применительно к изучению географии должны быть представлены в тематическом планировании в виде конкретных учебных действий.

#### *Начальный курс физической географии.*

Понятие о географии как науке. Явления природы: ветер, дождь, гроза. Географические сведения о своей местности и труде населения.

Ориентирование на местности. Горизонт, линии, стороны горизонта. Компас и правила пользования им.

Формы поверхности земли. Рельеф местности, его основные формы. Равнины, холмы, горы. Понятие о землетрясениях и вулканах. Овраги и их образование.

Вода на земле. Река и ее части. Горные и равнинные реки. Озера, водохранилища, пруды. Болота и их осушение. Родник и его образование. Колодец. Водопровод. Океаны и моря. Ураганы и штормы. Острова и полуострова. Водоемы нашей местности. Охрана воды от загрязнения.

План и карта. Масштаб. Условные знаки плана местности. План и географическая карта. Масштаб карты. Условные цвета и знаки физической карты. Физическая карта России.

Земной шар. Краткие сведения о Земле, Солнце и Луне. Планеты. Земля - планета. Освоение космоса. Глобус - модель земного шара. Земная ось, экватор, полюса. Физическая карта полушарий. Океаны и материки на глобусе и карте полушарий. Первые кругосветные путешествия. Значение Солнца для жизни на Земле. Понятие о климате, его отличие от погоды. Основные типы климата. Пояса освещенности, их изображение на глобусе и карте полушарий. Природа тропического пояса. Природа умеренных и полярных поясов.

Положение России на глобусе, карте полушарий, физической карте. Границы

России. Океаны и моря, омывающие берега России. Острова и полуострова России.

Формы поверхности России. Горы России. Реки и озера России.

### *География России.*

Общая характеристика природы и хозяйства России. Географическое положение России на карте мира. Морские и сухопутные границы. Европейская и азиатская части России. Разнообразие рельефа. Острова и полуострова. Административное деление России.

Полезные ископаемые, их месторождения, пути рационального использования. Типы климата в разных частях России. Водные ресурсы России, их использование. Экологические проблемы. Численность населения России, его размещение. Народы России.

Отрасли промышленности. Уровни развития европейской и азиатской частей России.

Природные зоны России. Зона арктических пустынь. Тундра. Лесная зона. Степи. Полупустыни и пустыни. Субтропики. Высотная поясность в горах.

### *География материков и океанов.*

Материки и океаны на глобусе и физической карте полушарий. Атлантический океан. Северный Ледовитый океан. Тихий океан. Индийский океан. Хозяйственное значение. Судходство.

Африка, Австралия, Антарктида, Северная Америка, Южная Америка, Евразия: географическое положение и очертания берегов, острова и полуострова, рельеф, климат, реки и озера, природа материка, население и государства.

### *Государства Евразии.*

Политическая карта Евразии. Государства Евразии. Западная Европа, Южная Европа, Северная Европа, Восточная Европа. Центральная Азия. Юго-Западная Азия. Южная Азия. Восточная Азия. Юго-Восточная Азия. Россия.

Свой край. История возникновения. Положение на карте, границы. Рельеф. Полезные ископаемые и почвы нашей местности. Климат. Реки, пруды, озера, каналы нашей местности. Охрана водоемов. Растительный и животный мир нашей местности. Население нашего края. Национальные обычаи, традиции, национальная кухня. Промышленность нашей местности. Специализация сельского хозяйства. Транспорт нашего края. Архитектурно-исторические и культурные памятники нашего края.

Планируемые предметные результаты освоения учебного предмета "География"

*Минимальный уровень:*

представление об особенностях природы, жизни, культуры и хозяйственной деятельности людей, экологических проблемах России, разных материков и отдельных стран;

владение приемами элементарного чтения географической карты: декодирование условных знаков карты; определение направлений на карте; определение расстояний по карте при помощи масштаба; умение описывать географический объект по карте;

выделение, описание и объяснение существенных признаков географических объектов и явлений;

сравнение географических объектов, фактов, явлений, событий по заданным критериям;

использование географических знаний в повседневной жизни для объяснения явлений и процессов, адаптации к условиям территории проживания, соблюдения мер безопасности в случаях стихийных бедствий и техногенных катастроф.

#### *Достаточный уровень:*

применение элементарных практических умений и приемов работы с географической картой для получения географической информации;

ведение наблюдений за объектами, процессами и явлениями географической среды, оценка их изменения в результате природных и антропогенных воздействий;

нахождение в различных источниках и анализ географической информации;

применение приборов и инструментов для определения количественных и качественных характеристик компонентов природы;

называние и показ на иллюстрациях изученных культурных и исторических памятников своего родного края.

#### *Программа по учебному предмету "Основы социальной жизни" (V - IX классы) предметной области "Человек и общество"*

#### Пояснительная записка

Учебный предмет "Основы социальной жизни" имеет своей целью практическую подготовку обучающихся с умственной отсталостью (интеллектуальными нарушениями) к самостоятельной жизни и трудовой деятельности в ближайшем и более отдаленном социуме.

Основные задачи, которые призван решать этот учебный предмет, состоят в следующем:

расширение кругозора обучающихся в процессе ознакомления с различными сторонами повседневной жизни;



формирование и развитие навыков самообслуживания и трудовых навыков, связанных с ведением домашнего хозяйства;

ознакомление с основами экономики ведения домашнего хозяйства и формирование необходимых умений;

практическое ознакомление с деятельностью различных учреждений социальной направленности; формирование умений пользоваться услугами учреждений и предприятий социальной направленности;

усвоение морально-этических норм поведения, выработка навыков общения (в том числе с использованием деловых бумаг);

развитие навыков здорового образа жизни; положительных качеств и свойств личности.

### Содержание учебного предмета

*Личная гигиена и здоровье.* Значение личной гигиены для здоровья и жизни человека. Утренний и вечерний туалет: содержание, правила и приемы выполнения, значение. Личные (индивидуальные) вещи для совершения туалета (зубная щетка, мочалка, расческа, полотенце): правила хранения, уход. Правила содержания личных вещей.

Гигиена тела. Уход за телом. Уход за кожей рук и ногтями: значение чистоты рук; приемы обрезания ногтей на руках. Косметические средства для ухода кожей рук. Уход за кожей ног: необходимость ежедневного мытья ног; приемы обрезания ногтей на ногах.

Гигиенические требования к использованию личного белья (нижнее белье, носки, колготки).

Закаливание организма. Значение закаливания организма для поддержания здоровья человека. Способы закаливания. Воздушные и солнечные процедуры. Водные процедуры для закаливания. Способы и приемы выполнения различных видов процедур, физических упражнений. Утренняя гимнастика. Составление комплексов утренней гимнастики.

Уход за волосами. Средства для ухода за волосами: шампуни, кондиционеры, ополаскиватели. Виды шампуней в зависимости от типов волос. Средства для борьбы с перхотью и выпадением волос.

Гигиена зрения. Значение зрения в жизни и деятельности человека. Правила бережного отношения к зрению при выполнении различных видов деятельности: чтения, письма, просмотре телепередач, работы с компьютером.

Правила и приемы ухода за органами зрения. Способы сохранения зрения. Гигиенические правила письма, чтения, просмотра телепередач

Особенности соблюдения личной гигиены подростком. Правила и приемы соблюдения личной гигиены подростками (отдельно для девочек и мальчиков).

Негативное влияние на организм человека вредных веществ: табака, алкоголя, токсических и наркотических веществ. Вредные привычки и способы предотвращения их появления. Табакокурение и вред, наносимый здоровью человека. Наркотики и их разрушительное действие на организм человека.

*Охрана здоровья.* Виды медицинской помощи: доврачебная и врачебная.

Виды доврачебной помощи. Способы измерения температуры тела. Обработка ран, порезов и ссадин с применением специальных средств (раствора йода, бриллиантового зеленого ("зеленки")). Профилактические средства для предупреждения вирусных и простудных заболеваний.

Лекарственные растения и лекарственные препараты первой необходимости в домашней аптечке. Виды, названия, способы хранения. Самолечение и его негативные последствия.

Первая помощь. Первая помощь при ушибах и травмах. Первая помощь при обморожениях, отравлениях, солнечном ударе. Меры по предупреждению несчастных случаев в быту.

Уход за больным на дому: переодевание, умывание, кормление больного.

Виды врачебной помощи на дому. Вызов врача на дом. Медицинские показания для вызова врача на дом. Вызов "скорой" или неотложной помощи. Госпитализация. Амбулаторный прием.

Документы, подтверждающие нетрудоспособность: справка и листок нетрудоспособности.

*Жилище.* Общее представление о доме. Типы жилых помещений в городе и сельской местности. Виды жилья: собственное и государственное. Домашний почтовый адрес. Коммунальные удобства в городе и сельской местности. Общие коммунальные удобства в многоквартирных домах (лифт, мусоропровод, домофон, почтовые ящики). Комнатные растения. Виды комнатных растений. Особенности ухода: полив, подкормка, температурный и световой режим. Горшки и кашпо для комнатных растений.

Домашние животные. Содержание животных (собак, кошек, птиц) в городской квартире: кормление, выгул, уход за внешним видом и здоровьем домашнего питомца. Домашние животные и птицы в сельской местности: виды домашних животных, особенности содержания и уход. Наиболее распространенные болезни некоторых животных. Ветеринарная служба.

Планировка жилища. Виды жилых комнат: гостиная, спальня, детская комната. Виды нежилых помещений: кухня, ванная комната, санузел. Назначение жилых комнат и нежилых (подсобных) помещений.

Кухня. Нагревательные приборы: виды плит в городской квартире; печь и плита в сельской местности; микроволновые печи. Правила техники безопасности пользования нагревательными приборами. Электробытовые приборы на кухне (холодильник, морозильник, мясорубка, овощерезка): назначение, правила

использования и ухода, техника безопасности.

Кухонная утварь. Правила гигиены и хранения. Деревянный инвентарь. Уход за деревянными изделиями. Кухонная посуда: виды, функциональное назначение, правила ухода. Предметы для сервировки стола: назначение, уход. Посуда для сыпучих продуктов и уход за ней.

Кухонное белье: полотенца, скатерти, салфетки. Материал, из которого изготовлено кухонное белье (льняной, хлопчатобумажный, смесовая ткань). Правила ухода и хранения.

Кухонная мебель: названия, назначение.

Санузел и ванная комната. Оборудование ванной комнаты и санузла, его назначение. Правила безопасного поведения в ванной комнате.

Электробытовые приборы в ванной комнате: стиральные машины, фены для сушки волос. Правила пользования стиральными машинами; стиральные средства для машин (порошки, отбеливатели, кондиционеры), условные обозначения на упаковках. Правила пользования стиральными машинами. Техника безопасности. Ручная стирка белья: замачивание, кипячение, полоскание. Стиральные средства для ручной стирки. Техника безопасности при использовании моющих средств. Магазины по продаже электробытовой техники (стиральных машин).

Мебель в жилых помещениях. Виды мебели в жилых помещениях и их назначение (мягкая, корпусная). Уход за мебелью: средства и правила ухода за различными видами мебели. Магазины по продаже различных видов мебели.

Убранство жилых комнат: зеркала, картины, фотографии; ковры, паласы; светильники. Правила ухода за убранством жилых комнат.

Уход за жилищем. Гигиенические требования к жилому помещению и меры по их обеспечению. Виды уборки жилища (сухая, влажная), инвентарь, моющие средства, электробытовые приборы для уборки помещений. Правила техники безопасности использования чистящих и моющих средств. Уборка санузла и ванной комнаты. Правила техники безопасности использования бытовых электроприборов по уборке жилого помещения. Уход за различными видами напольных покрытий. Ежедневная уборка. Сезонная уборка жилых помещений. Подготовка квартиры и дома к зиме и лету.

Насекомые и грызуны в доме: виды; вред, приносимый грызунами и насекомыми. Профилактика появления грызунов и насекомых в доме. Виды химических средств для борьбы с грызунами и насекомыми. Правила использования ядохимикатов и аэрозолей для профилактики и борьбы с грызунами и насекомыми. Предупреждение отравлений ядохимикатами.

Городские службы по борьбе с грызунами и насекомыми.

*Одежда и обувь.*

Одежда. Виды одежды в зависимости от пола и возраста, назначения

(деловая, праздничная, спортивная), способа ношения (верхняя, нижняя), сезона (летняя, зимняя, демисезонная), вида тканей. Особенности разных видов одежды. Головные уборы: виды и назначение. Роль одежды и головных уборов для сохранения здоровья человека. Магазины по продаже различных видов одежды.

Значение опрятного вида человека.

Уход за одеждой. Хранение одежды: места для хранения разных видов одежды; правила хранения. Предупреждение появления вредителей на одежде (моли). Правила и приемы повседневного ухода за одеждой: стирка, глажение, чистка, починка. Ручная и машинная стирка изделий. Чтение условных обозначений на этикетках по стирке белья. Правила сушки белья из различных тканей. Чтение условных обозначений на этикетках. Электробытовые приборы для глажения: виды утюгов, правила использования. Глажение изделий из различных видов тканей. Правила и приемы глажения белья, брюк, спортивной одежды. Правила и приемы глажения блузок и рубашек. Правила пришивания пуговиц, крючков, петель, зашивание распоровшегося шва. Продление срока службы одежды: штопка, наложение заплат. Выведение пятен в домашних условиях. Виды пятновыводителей. Правила выведения мелких пятен в домашних условиях. Санитарно-гигиенические требования и правила техники безопасности при пользовании средствами для выведения пятен.

Предприятия бытового обслуживания. Прачечная. Виды услуг. Правила пользования прачечной. Прейскурант. Химчистка. Услуги химчистки. Правила приема изделий и выдачи изделий. Стоимость услуг в зависимости от вида одежды.

Выбор и покупка одежды. Выбор одежды при покупке в соответствии с назначением и необходимыми размерами. Подбор одежды в соответствии с индивидуальными особенностями.

Магазины по продаже одежды. Специализированные магазины по продаже одежды. Правила возврата или обмена купленного товара (одежды). Хранение чека. Гарантийные средства носки.

Обувь. Виды обуви: в зависимости от времени года, назначения (спортивная, домашняя, выходная), вида материалов (кожаная, резиновая, текстильная).

Магазины по продаже различных видов обуви. Порядок приобретения обуви в магазине: выбор, примерка, оплата. Гарантийный срок службы обуви, хранение чека или его копии.

Уход за обувью. Хранение обуви: способы и правила. Чистка обуви. Использование кремов для чистки обуви. Виды кремов для чистки обуви, их назначение. Сушка обуви. Правила ухода за обувью из различных материалов.

Предприятия бытового обслуживания. Ремонт обуви. Виды услуг. Прейскурант. Правила подготовки обуви для сдачи в ремонт. Правила приема и выдачи обуви.

Обувь и здоровье человека. Значение правильного выбора обуви для здоровья человека.

*Питание.* Организация питания семьи. Значение питания в жизни и деятельности людей. Влияние правильного питания на здоровье человека. Режим питания. Разнообразие продуктов, составляющих рацион питания.

Приготовление пищи. Место для приготовления пищи и его оборудование. Гигиена приготовления пищи.

Виды продуктов питания. Молоко и молочные продукты: виды, правила хранения. Значение кипячения молока. Виды блюд, приготовляемых на основе молока (каши, молочный суп).

Хлеб и хлебобулочные изделия. Виды хлебной продукции. Правила хранения хлебобулочных изделий. Вторичное использование черствого хлеба. Приготовление простых и сложных бутербродов и канапе.

Мясо и мясопродукты. Первичная обработка, правила хранения. Глубокая заморозка мяса. Размораживание мяса с помощью микроволновой печи.

Яйца, жиры. Виды жиров растительного и животного происхождения. Виды растительного масла (подсолнечное, оливковое, рапсовое). Правила хранения. Места для хранения жиров и яиц.

Овощи, плоды, ягоды и грибы. Правила хранения. Первичная обработка: мытье, чистка, резка. Свежие и замороженные продукты.

Мука и крупы. Виды муки (пшеничная, ржаная, гречневая); сорта муки (крупчатка, высший, первый и второй сорт). Правила хранения муки и круп. Виды круп. Вредители круп и муки. Просеивание муки.

Соль, сахар, пряности и приправы. Соль и ее значение для питания. Использование соли при приготовлении блюд. Сахар: его польза и вред. Виды пряностей и приправ. Хранение приправ и пряностей.

Чай и кофе. Виды чая. Способы заварки чая. Виды кофе. Польза и негативные последствия чрезмерного употребления чая и кофе.

Магазины по продаже продуктов питания. Основные отделы в продуктовых магазинах. Универсамы и супермаркеты (магазины в сельской местности). Специализированные магазины. Виды товаров: фасованные, на вес и в разлив. Порядок приобретения товаров в продовольственном магазине (с помощью продавца и самообслуживание). Срок годности продуктов питания (условные обозначения на этикетках). Стоимость продуктов питания. Расчет стоимости товаров на вес и разлив.

Рынки. Виды продовольственных рынков: крытые и закрытые, постоянно действующие и сезонные. Основное отличие рынка от магазина.

Прием пищи. Первые, вторые и третьи блюда: виды, значение.

Завтрак. Блюда для завтрака; горячий и холодный завтраки. Булочки. Каши. Блюда из яиц (яйца отварные; яичница-глазунья). Напитки для завтрака. Составление меню для завтрака. Отбор необходимых продуктов для приготовления завтрака. Приготовление некоторых блюд для завтрака. Стоимость и расчет продуктов для завтрака. Посуда для завтрака. Сервировка стола.

Обед. Питательная ценность овощей, мяса, рыбы, фруктов. Овощные салаты: виды, способы приготовления. Супы (виды, способы приготовления). Мясные блюда (виды, способы приготовления). Рыбные блюда (виды, способы приготовления). Гарниры: овощные, из круп, макаронных изделий. Фруктовые напитки: соки, нектары. Составление меню для обеда. Отбор необходимых продуктов для приготовления обеда. Стоимость и расчет продуктов для обеда. Посуда для обедов. Праздничный обед. Сервирование стола для обеда. Правила этикета за столом.

Ужин. Блюда для ужина; холодный и горячий ужин. Составление меню для холодного ужина. Отбор продуктов для холодного ужина. Приготовление несложных салатов и холодных закусок. Стоимость и расчет продуктов для холодного ужина. Составление меню для горячего ужина. Отбор продуктов для горячего ужина. Стоимость и расчет продуктов для горячего ужина.

Изделия из теста. Виды теста: дрожжевое, слоеное, песочное. Виды изделий из теста: пирожки, булочки, печенье. Приготовление изделий из теста. Составление и запись рецептов. Приготовление изделий из замороженного теста. Приготовление

Домашние заготовки. Виды домашних заготовок: варка, сушка, соленье, маринование. Глубокая заморозка овощей и фруктов. Меры предосторожности при употреблении консервированных продуктов. Правила первой помощи при отравлении. Варенье из ягод и фруктов.

*Транспорт.* Городской транспорт. Виды городского транспорта. Оплата проезда на всех видах городского транспорта. Правила поведения в городском транспорте.

Проезд из дома в образовательную организацию. Выбор рационального маршрута проезда из дома в разные точки населенного пункта. Расчет стоимости проезда.

Пригородный транспорт. Виды: автобусы пригородного сообщения, электрички. Стоимость проезда. Расписание.

Междугородний железнодорожный транспорт. Вокзалы: назначение, основные службы. Платформа, перрон, путь. Меры предосторожности по предотвращению чрезвычайных ситуаций на вокзале. Расписание поездов. Виды пассажирских вагонов.

Междугородний автотранспорт. Автовокзал, его назначение. Основные автобусные маршруты. Расписание, порядок приобретения билетов, стоимость проезда.

Водный транспорт. Значение водного транспорта. Пристань. Порт.

Авиационный транспорт. Аэропорты, аэровокзалы.

*Средства связи.* Основные средства связи: почта, телефон, телевидение, радио, компьютер. Назначение, особенности использования.

Почта. Работа почтового отделения связи "Почта России". Виды почтовых отправлений: письмо, бандероль, посылка.

Письма. Деловые письма: заказное, с уведомлением. Личные письма. Порядок отправления писем различного вида. Стоимость пересылки.

Бандероли. Виды бандеролей: простая, заказная, ценная, с уведомлением. Порядок отправления. Упаковка. Стоимость пересылки.

Посылки. Виды упаковок. Правила и стоимость отправления.

Телефонная связь. Виды телефонной связи: проводная (фиксированная), беспроводная (сотовая). Влияние на здоровье излучений мобильного телефона. Культура разговора по телефону. Номера телефонов экстренной службы. Правила оплаты различных видов телефонной связи. Сотовые компании, тарифы.

Интернет-связь. Электронная почта. Видеосвязь (скайп). Особенности, значение в современной жизни.

Денежные переводы. Виды денежных переводов. Стоимость отправления.

*Предприятия, организации, учреждения.* Образовательные организации. Местные и промышленные и сельскохозяйственные предприятия. Названия предприятия, вид деятельности, основные виды выпускаемой продукции, профессии рабочих и служащих.

Исполнительные органы государственной власти (города, района). Муниципальные власти. Структура, назначение.

*Семья.* Родственные отношения в семье. Состав семьи. Фамилии, имена, отчества ближайших родственников; возраст; дни рождения. Место работы членов семьи, должности, профессии. Взаимоотношения между родственниками. Распределение обязанностей в семье. Помощь старших младшим: домашние обязанности.

Культура межличностных отношений (дружба и любовь; культура поведения влюбленных; выбор спутника жизни; готовность к браку; планирование семьи).

Семейный досуг. Виды досуга: чтение книг, просмотр телепередач, прогулки, правильная, рациональная организация досуга. Любимые и нелюбимые занятия в свободное время.

Досуг как источник получения новых знаний: экскурсии, прогулки, посещения музеев, театров.

Досуг как средство укрепления здоровья: туристические походы; посещение

спортивных секций.

Досуг как развитие постоянного интереса к какому-либо виду деятельности (хобби): коллекционирование чего-либо, фотография.

Отдых. Отдых и его разновидности. Необходимость разумной смены работы и отдыха. Отдых и бездеятельность. Летний отдых. Виды проведения летнего отдыха, его планирование. Бюджет отдыха. Подготовка к летнему отдыху: выбор места отдыха, определение маршрута, сбор необходимых вещей.

Экономика домашнего хозяйства. Бюджет семьи. Виды и источники дохода. Определение суммы доходов семьи на месяц. Основные статьи расходов. Планирование расходов на месяц по отдельным статьям. Планирование дорогостоящих покупок.

Планируемые предметные результаты освоения учебного предмета "Основы социальной жизни"

*Минимальный уровень:*

представления о разных группах продуктов питания; знание отдельных видов продуктов питания, относящихся к различным группам; понимание их значения для здорового образа жизни человека;

приготовление несложных видов блюд под руководством педагогического работника;

представления о санитарно-гигиенических требованиях к процессу приготовления пищи; соблюдение требований техники безопасности при приготовлении пищи;

знание отдельных видов одежды и обуви, некоторых правил ухода за ними; соблюдение усвоенных правил в повседневной жизни;

знание правил личной гигиены и их выполнение под руководством взрослого;

знание названий предприятий бытового обслуживания и их назначения; решение типовых практических задач под руководством педагогического работника посредством обращения в предприятия бытового обслуживания;

знание названий торговых организаций, их видов и назначения;

совершение покупок различных товаров под руководством взрослого;

первоначальные представления о статьях семейного бюджета;

представления о различных видах средств связи;

знание и соблюдение правил поведения в общественных местах (магазинах, транспорте, музеях, медицинских учреждениях);

знание названий организаций социальной направленности и их назначения;



*Достаточный уровень:*

знание способов хранения и переработки продуктов питания;

составление ежедневного меню из предложенных продуктов питания;

самостоятельное приготовление несложных знакомых блюд;

самостоятельное совершение покупок товаров ежедневного назначения;

соблюдение правил личной гигиены по уходу за полостью рта, волосами, кожей рук;

соблюдение правила поведения в доме и общественных местах; представления о морально-этических нормах поведения;

некоторые навыки ведения домашнего хозяйства (уборка дома, стирка белья, мытье посуды);

навыки обращения в различные медицинские учреждения (под руководством взрослого);

пользование различными средствами связи для решения практических житейских задач;

знание основных статей семейного бюджета; коллективный расчет расходов и доходов семейного бюджета;

составление различных видов деловых бумаг под руководством педагогического работника с целью обращения в различные организации социального назначения.

*Программа по учебному предмету "Мир истории" (VI класс) предметной области "Человек и общество"*

*Пояснительная записка*

В основу изучения предмета "Мир истории" положен принцип цивилизационного анализа исторических фактов, позволяющий на конкретных примерах познакомить обучающихся с историей развития человека и человеческой цивилизации. Такой подход позволяет создать условия для формирования нравственного сознания, усвоения и накопления обучающимися социального опыта, коррекции и развития высших психических функций.

Цель изучения предмета "Мир истории" заключается в подготовке обучающихся к усвоению курса "История Отечества" в VII - XI классах. Для достижения поставленной цели необходимо решить следующие задачи:

- формирование первоначальных представлений об особенностях жизни, быта, труда человека на различных исторических этапах его развития;

- формирование первоначальных исторических представлений о

"историческом времени" и "историческом пространстве";

- формирование исторических понятий: "век", "эпоха", "община" и некоторых других;

- формирование умения работать с "лентой времени";

- формирование умения анализировать и сопоставлять исторические факты; делать простейшие выводы и обобщения;

- воспитание интереса к изучению истории.

### Содержание учебного предмета

#### *Представление о себе и окружающем мире.*

Твое имя, отчество, фамилия. История имени. Возникновение и значение имен. Отчество в имени человека. Происхождение фамилий. Семья: близкие и дальние родственники. Поколения, предки, потомки, родословная. Даты жизни. Понятие о биографии. Твоя биография.

Дом, в котором ты живешь. Место нахождения твоего дома (регион, город, поселок, село и другие), кто и когда его построил. Твои соседи.

Пословицы и поговорки о доме, семье, соседях.

История улицы. Названия улиц, их происхождение. Улица твоего дома, твоей образовательной организации.

Местность, где мы живем. Происхождение названия местности. Край (область, республика), в котором мы живем; главный город края, области, республики; национальный состав, основные занятия жителей.

Россия - страна, в которой мы живем: ее столица, население, национальный состав. Республики в составе Российской Федерации. Государственные символы Российской Федерации. Руководитель страны (Президент Российской Федерации).

Большая и малая родина.

Другие страны мира (обзорно, с примерами). Планета, на которой мы живем.

#### *Представления о времени в истории.*

Представление о времени как о прошлом, настоящем и будущем. Понятия: вчера, сегодня, завтра. Меры времени. Измерение времени. Календарь (происхождение, виды).

Представление об историческом времени: век, (столетие), тысячелетие, историческая эпоха (общее представление). "Лента времени". Краткие исторические сведения о названии месяцев (римский календарь, русский земледельческий календарь). Части века: начало века, середина века, конец века, граница двух веков (конец одного века и начало другого); текущий век,

тысячелетие. Основные события XX века (обзорно, с примерами). Новое тысячелетие (XXI век).

### *Начальные представления об истории.*

История - наука о прошлом (о жизни и деятельности людей в прошлом). Значение исторических знаний для людей. Историческая память России.

Науки, помогающие добывать исторические сведения: археология, этнография, геральдика, нумизматика (элементарные представления на конкретных примерах).

Источники исторических знаний: вещественные (предметы быта; памятники зодчества, строительства и архитектуры; живопись), устные (фольклор), письменные (летописи, старинные книги, надписи и рисунки). Архивы и музеи (виды музеев). Библиотеки.

Историческое пространство. Историческая карта.

### *История Древнего мира*

Версии о появлении человека на Земле (научные, религиозные). Отличие человека от животного.

Время появления первобытных людей, их внешний вид, среда обитания, отличие от современных людей.

Стадный образ жизни древних людей. Занятия. Древние орудия труда. Каменный век.

Постепенные изменения во внешнем облике. Зарождение речи. Совершенствование орудий труда и занятий. Защита от опасностей. Образ жизни и виды деятельности. Причины зарождения религиозных верований. Язычество.

Изменение климата Земли, наступление ледников. Смена образа жизни древних людей из-за климатических условий: борьба за выживание. Способы охоты на диких животных. Приручение диких животных. Пища и одежда древнего человека.

Конец ледникового периода и расселение людей по миру. Влияние различных климатических условий на изменения во внешнем облике людей. Развитие земледелия, скотоводства. Появление новых орудий труда. Начало бронзового века. Оседлый образ жизни. Коллективы древних людей: семья, община, род, племя.

Возникновение имущественного и социального неравенства, выделение знати.

Зарождение обмена, появление денег. Первые города. Создание человеком искусственной среды обитания. Возникновение древнейших цивилизаций.

### *История вещей и дел человека (от древности до наших дней):*

*История освоения человеком огня, энергии.* Источники огня в природе. Способы добычи огня древним человеком. Очаг. Причины сохранения огня древним человеком, культ огня. Использование огня для жизни: тепло, пища, защита от диких животных.

Использование огня в производстве: изготовление посуды, орудий труда, выплавка металлов, приготовление пищи.

Огонь в военном деле. Изобретение пороха. Последствия этого изобретения в истории войн.

Огонь и энергия. Виды энергии: электрическая, тепловая, атомная (общие представления). Изобретение электричества как новый этап в жизни людей. Современные способы получения большого количества энергии. Экологические последствия при получении тепловой энергии от сжигания полезных ископаемых (угля, торфа, газа), лесов. Роль энергетических ресурсов Земли для жизни человечества.

*История использования человеком воды.*

Вода в природе. Значение воды в жизни человека. Охрана водных угодий.

Причины поселения древнего человека на берегах рек, озер, морей. Рыболовство. Передвижение человека по воде. Судостроительство, история мореплавания, открытие новых земель (общие представления).

Вода и земледелие. Поливное земледелие, причины его возникновения. Роль поливного земледелия в истории человечества.

Использование человеком воды для получения энергии: водяное колесо, гидроэлектростанция. Использование воды при добыче полезных ископаемых.

Профессии людей, связанные с освоением энергии и водных ресурсов.

*История жилища человека.*

Понятие о жилище. История появления жилища человека. Первые жилища: пещеры, шалаш, земляные укрытия. Сборно-разборные жилища. Материалы, используемые для строительства жилья у разных народов (чумы, яранги, вигвамы, юрты). История совершенствования жилища. Влияние климата и национальных традиций на строительство жилья и других зданий. Архитектурные памятники в строительстве, их значение для изучения истории.

*История появления мебели.*

Назначение и виды мебели, материалы для ее изготовления.

История появления первой мебели. Влияние исторических и национальных традиций на изготовление мебели. Изготовление мебели как искусство. Современная мебель. Профессии людей, связанные с изготовлением мебели.

*История питания человека.*

Питание как главное условие жизни любого живого организма. Уточнение представлений о пище человека в разные периоды развития общества.

Добывание пищи древним человеком как борьба за его выживание. Способы добывания: собирательство, бортничество, рыболовство, охота, земледелие, скотоводство. Приручение человеком животных. Значение домашних животных в жизни человека.

История хлеба и хлебопечения.

Способы хранения и накопления продуктов питания.

Влияние природных условий на традиции приготовления пищи у разных народов. Употребление пищи как необходимое условие сохранения здоровья и жизни человека.

*История появления посуды.*

Посуда, ее назначение. Материалы для изготовления посуды. История появления посуды. Глиняная посуда. Гончарное ремесло, изобретение гончарного круга, его значение для развития производства глиняной посуды. Народные традиции в изготовлении глиняной посуды.

Деревянная посуда. История появления и использования деревянной посуды, ее виды. Преимущества деревянной посуды для хранения продуктов, народные традиции ее изготовления.

Посуда из других материалов. Изготовление посуды как искусство.

Профессии людей, связанные с изготовлением посуды.

*История появления одежды и обуви.*

Уточнение представлений об одежде и обуви, их функциях. Материалы для изготовления одежды и обуви. Различия в мужской и женской одежде.

Одежда как потребность защиты человеческого организма от неблагоприятных условий среды. Виды одежды древнего человека. Способы изготовления, материалы, инструменты. Совершенствование видов одежды в ходе развития земледелия и скотоводства, совершенствование инструментов для изготовления одежды. Влияние природных и климатических условий на изготовление одежды. Народные традиции изготовления одежды. Изготовление одежды как искусство. Изменения в одежде и обуви в разные времена у разных народов. Образцы народной одежды (на примере региона).

История появления обуви. Влияние климатических условий на возникновение разных видов обуви. Обувь в разные исторические времена: лапти, сапоги, туфли, сандалии.

Профессии людей, связанные с изготовлением одежды и обуви.

*История человеческого общества.*

Представления древних людей об окружающем мире. Освоение человеком морей и океанов, открытие новых земель, изменение представлений о мире.

Истоки возникновения мировых религий: иудаизм, христианство, буддизм, ислам. Значение религии для духовной жизни человечества.

Зарождение науки, важнейшие человеческие изобретения.

Направления в науке: астрономия, математика, география. Изменение среды и общества в ходе развития науки.

Значение устного творчества для истории: сказания, легенды, песни, пословицы, поговорки. История возникновения письма. Виды письма: предметное письмо, клинопись, иероглифическое письмо. Латинский и славянский алфавит. История книги и книгопечатания.

Культура и человек как носитель культуры. Искусство как особая сфера человеческой деятельности.

Виды и направления искусства.

Условия для возникновения государства. Аппарат власти. Право, суд, армия. Гражданин. Виды государств: монархия, диктатура, демократическая республика. Политика государства, гражданские свободы, государственные законы.

Экономика как показатель развития общества и государства. История денег, торговли. Государства богатые и бедные.

Войны. Причины возникновения войн. Исторические уроки войн.

Рекомендуемые виды практических заданий:

заполнение анкет;

рисование по темам: "Моя семья", "Мой дом", "Моя улица";

составление устных рассказов о себе, членах семьи, родственниках, друзьях;

составление автобиографии и биографий членов семьи (под руководством педагогического работника);

составление генеалогического древа (рисунок);

рисование Государственного флага, прослушивание Государственного гимна;

изображение схем сменяемости времен года;

составление календаря на неделю, месяц: изображение "ленты времени" одного столетия, одного тысячелетия, ориентировка на "ленте времени";

объяснение смысла пословиц и поговорок о времени, временах года, о человеке и времени.

чтение и пересказ адаптированных текстов по изучаемым темам;

рассматривание и анализ иллюстраций, альбомов с изображениями гербов, монет, археологических находок, архитектурных сооружений, относящихся к различным историческим эпохам;

экскурсии в краеведческий и исторический музей;

ознакомление с историческими памятниками, архитектурными сооружениями;

просмотр фильмов о культурных памятниках;

викторины на темы: "С чего начинается Родина?", "Моя семья", "Мой род", "Я и мои друзья", "Страна, в которой я живу", "События прошлого", "Время, в котором мы живем", "История одного памятника", "История в рассказах очевидцев", "Исторические памятники нашего города".

### Планируемые предметные результаты освоения учебного предмета "Мир истории"

*Минимальный уровень:*

понимание доступных исторических фактов;

использование некоторых усвоенных понятий в активной речи;

последовательные ответы на вопросы, выбор правильного ответа из ряда предложенных вариантов;

использование помощи педагогического работника при выполнении учебных задач, самостоятельное исправление ошибок;

усвоение элементов контроля учебной деятельности (с помощью памяток, инструкций, опорных схем);

адекватное реагирование на оценку учебных действий.

*Достаточный уровень:*

знание изученных понятий и наличие представлений по всем разделам программы;

использование усвоенных исторических понятий в самостоятельных высказываниях;

участие в беседах по основным темам программы;

высказывание собственных суждений и личностное отношение к изученным фактам;

понимание содержания учебных заданий, их выполнение самостоятельно или с помощью педагогического работника;

владение элементами самоконтроля при выполнении заданий;

владение элементами оценки и самооценки;

проявление интереса к изучению истории.

*Программа по учебному предмету "История Отечества" (VII - IX класс)  
предметной области "Человек и общество"*

Пояснительная записка

Предмет "История Отечества" играет важную роль в процессе развития и воспитания личности обучающихся с умственной отсталостью (интеллектуальными нарушениями), формирования гражданской позиции обучающихся, воспитания их в духе патриотизма и уважения к своей Родине, ее историческому прошлому.

Основные цели изучения данного предмета "История Отечества":

- формирование нравственного сознания развивающейся личности обучающихся с умственной отсталостью (интеллектуальными нарушениями), способных к определению своих ценностных приоритетов на основе осмысления исторического опыта своей страны;

- развитие умения применять исторические знания в учебной и социальной деятельности; развитие нарушенных при умственной отсталости высших психических функций.

Достижение этих целей будет способствовать социализации обучающихся с интеллектуальным недоразвитием.

Основные задачи изучения предмета:

- овладение обучающимися знаниями о выдающихся событиях и деятелях отечественной истории;

- формирование у обучающихся представлений о жизни, быте, труде людей в разные исторические эпохи;

- формирование представлений о развитии российской культуры, ее выдающихся достижениях, памятниках;

- формирование представлений о постоянном развитии общества, связи прошлого и настоящего;

- усвоение обучающимися терминов и понятий, знание которых необходимо для понимания хода развития истории;

- формирование интереса к истории как части общечеловеческой культуры, средству познания мира и самопознания;

- формирование у обучающихся умений применять исторические знания для осмысления сущности современных общественных явлений, в общении с другими людьми в современном поликультурном, полиэтничном и



многоконфессиональном обществе;

- воспитание обучающихся в духе патриотизма, уважения к своему Отечеству;

- воспитание гражданственности и толерантности;

- коррекция и развитие познавательных психических процессов.

### Содержание учебного предмета

#### *Введение в историю.*

Что такое история. Что изучает история Отечества. Вещественные, устные и письменные памятники истории. Наша Родина - Россия. Наша страна на карте. Государственные символы России. Глава нашей страны. История края - часть истории России. Как изучается родословная людей. Моя родословная. Счет лет в истории. "Лента времени".

#### *История нашей страны древнейшего периода.*

Древнейшие поселения на территории Восточно-Европейской равнины. Восточные славяне - предки русских, украинцев и белорусов. Родоплеменные отношения восточных славян. Славянская семья и славянский поселок. Основные занятия, быт, обычаи и верования восточных славян. Взаимоотношения с соседними народами и государствами. Объединение восточных славян под властью Рюрика.

#### *Русь в IX - I половине XII века.*

Образование государства восточных славян - Древней Руси. Формирование княжеской власти. Первые русские князья, их внутренняя и внешняя политика. Крещение Руси при князе Владимире: причины и значение.

Социально-экономический и политический строй Древней Руси. Земельные отношения. Жизнь и быт людей. Древнерусские города, развитие ремесел и торговли. Политика Ярослава Мудрого и Владимира Мономаха.

#### *Древнерусская культура.*

#### *Распад Руси. Борьба с иноземными завоевателями (XII - XIII века).*

Причины распада единого государства Древняя Русь. Образование земель - самостоятельных государств, особенности их социально-политического и культурного развития. Киевское княжество. Владимиро-Суздальское княжество. Господин Великий Новгород. Культура Руси в XII - XIII веках.

Русь между Востоком и Западом. Монгольские кочевые племена. Сражение на Калке. Нашествие монголов на Русь. Походы войск Чингисхана и хана Батые. Героическая оборона русских городов. Значение противостояния Руси монгольскому завоеванию. Русь и Золотая Орда. Борьба населения русских земель против ордынского владычества.

Отношения Новгорода с западными соседями. Борьба с рыцарями-крестоносцами. Князь Александр Ярославич. Невская битва. Ледовое побоище.

*Начало объединения русских земель (XIV - XV века).*

Возвышение Москвы при князе Данииле Александровиче. Московский князь Иван Калита и его политика. Расширение территории Московского княжества. Превращение Москвы в духовный центр русской земли. Князь Дмитрий Донской и Сергей Радонежский. Куликовская битва, ее значение.

Объединение земель Северо-Восточной Руси вокруг Москвы. Князь Иван III. Освобождение от иноземного господства. Образование единого Русского государства и его значение. Становление самодержавия. Система государственного управления. Культура и быт Руси в XIV - XV вв.

*Россия в XVI - XVII веках.*

Расширение государства Российского при Василии III. Русская православная церковь в Российском государстве. Первый русский царь Иван IV Грозный. Система государственного управления при Иване Грозном. Опричнина: причины, сущность, последствия. Внешняя политика Московского государства в XVI веке. Присоединение Поволжья, покорение Сибири. Строительство сибирских городов. Быт простых и знатных людей.

Москва - столица Российского государства. Московский Кремль при Иване Грозном. Развитие просвещения, книгопечатания, зодчества, живописи. Быт, нравы, обычаи.

Россия на рубеже XVI - XVII веков. Царствование Бориса Годунова. Смутное время. Самозванцы. Восстание под предводительством И. Болотникова. Освободительная борьба против интервентов. Ополчение К. Минина и Д. Пожарского. Подвиг И. Сусанина. Освобождение Москвы. Начало царствования династии Романовых.

Правление первых Романовых. Конец Смутного времени. Открытие новых земель. Русские первопроходцы. Крепостные крестьяне. Крестьянское восстание под предводительством С. Разина. Власть и церковь. Церковный раскол. Внешняя политика России в XVII веке. Культура и быт России в XVII веке.

*Россия в XVIII веке.*

Начало царствования Петра I. Азовские походы. "Великое посольство" Петра I. Создание российского флота и борьба за выход к Балтийскому и Черному морям. Начало Северной войны. Строительство Петербурга. Создание регулярной армии. Полтавская битва: разгром шведов. Победы русского флота. Окончание Северной войны. Петр I - первый российский император. Личность Петра I Великого. Реформы государственного управления, губернская реформа. Оппозиция реформам Петра I, дело царевича Алексея. Экономические преобразования в стране. Нововведения в культуре. Развитие науки и техники. Итоги и цена петровских преобразований.

Дворцовые перевороты: внутренняя и внешняя политика преемников Петра I. Российская Академия наук и деятельность М.В. Ломоносова. И.И. Шувалов - покровитель просвещения, наук и искусства. Основание первого Российского университета и Академии художеств.

Правление Екатерины II - просвещенный абсолютизм. Укрепление императорской власти. Развитие промышленности, торговли, рост городов. "Золотой век дворянства". Положение крепостных крестьян, усиление крепостничества. Восстание под предводительством Е. Пугачева и его значение. Русско-турецкие войны второй половины XVIII века, их итоги. Присоединение Крыма и освоение Новороссии. А.В. Суворов, Ф.Ф. Ушаков. Культура и быт России во второй половине XVIII века. Русские изобретатели и умельцы, развитие исторической науки, литературы, искусства.

Правление Павла I.

*Россия в первой половине XIX века.*

Россия в начале XIX века. Приход к власти Александра I. Внутренняя и внешняя политика России. Отечественная война 1812 г. Основные этапы и сражения войны. Бородинская битва. Герои войны (М.И. Кутузов, М.Б. Барклай-де-Толли, П.И. Багратион, Н.Н. Раевский, Д.В. Давыдов). Причины победы России в Отечественной войне. Народная память о войне 1812 г.

Правление Александра I. Движение декабристов: создание тайных обществ в России, их участники. Вступление на престол Николая I. Восстание декабристов на Сенатской площади в Санкт-Петербурге. Суд над декабристами. Значение движения декабристов.

Правление Николая I. Преобразование и укрепление государственного аппарата. Введение военных порядков во все сферы жизни общества. Внешняя политика России. Крымская война 1853 - 1856 гг. Итоги и последствия войны.

"Золотой век" русской культуры первой половины XIX века. Развитие науки, техники, живописи, архитектуры, литературы, музыки. Выдающиеся деятели культуры (А.С. Пушкин, М.Ю. Лермонтов, Н.В. Гоголь, М.И. Глинка, В.А. Тропинин, К.И. Росси).

*Россия во второй половине XIX - начале XX века.*

Правление Александра II. Отмена крепостного права, его значение. Жизнь крестьян после отмены крепостного права. Социально-экономическое развитие России. Реформы, связанные с преобразованием жизни в стране (городская, судебная, военные реформы, открытие начальных народных училищ). Убийство Александра II.

Приход к власти Александра III. Развитие российской промышленности, формирование русской буржуазии. Положение и жизнь рабочих. Появление революционных кружков. Жизнь и быт русских купцов, городского и сельского населения. Наука и культура во второй половине XIX века. Великие имена: И.С.

Тургенев, Ф.М. Достоевский, Л.Н. Толстой, В.И. Суриков, П.И. Чайковский, А.С. Попов, А.Ф. Можайский.

Начало правления Николая II. Промышленное развитие страны. Положение основных групп населения. Стачки и забастовки рабочих. Русско-японская война 1904 - 1905 гг.: основные сражения. Причины поражения России в войне. Воздействие войны на общественную и политическую жизнь страны.

Первая русская революция 1905 - 1907 гг. Кровавое воскресенье 9 января 1905 г. - начало революции, основные ее события. "Манифест 17 октября 1905 года". Поражение революции, ее значение. Реформы П.А. Столыпина и их итоги.

"Серебряный век" русской культуры. Выдающиеся деятели культуры: А.М. Горький, В.А. Серов, Ф.И. Шаляпин, Анна Павлова. Появление первых кинофильмов в России.

Россия в Первой мировой войне. Героизм и самоотверженность русских солдат. Победы и поражения русской армии в ходе военных действий. Брусиловский прорыв. Подвиг летчика П.Н. Нестерова. Экономическое положение в стране. Отношение к войне в обществе.

*Россия в 1917 - 1921 годах.*

Революционные события 1917 года. Февральская революция и отречение царя от престола. Временное правительство. А.Ф. Керенский. Создание Петроградского Совета рабочих депутатов. Двоевластие. Обстановка в стране в период двоевластия. Октябрь 1917 года в Петрограде. II Всероссийский съезд Советов. Образование Совета Народных Комиссаров (СНК) во главе с В.И. Лениным. Принятие первых декретов "О мире" и "О земле". Установление советской власти в стране и образование нового государства - Российской Советской Федеративной Социалистической Республики (РСФСР). Принятие первой Советской **Конституции** - Основного Закона РСФСР. Судьба семьи Николая II.

Гражданская война в России: предпосылки, участники, основные этапы вооруженной борьбы. Борьба между "красными" и "белыми". Положение населения в годы войны. Интервенция. Окончание и итоги Гражданской войны. Экономическая политика советской власти во время Гражданской войны: "военный коммунизм". Экономический и политический кризис в конце 1920 - начале 1921 г. Массовые выступления против политики власти (крестьянские восстания, восстание в Кронштадте). Переход к новой экономической политике, положительные и отрицательные результаты нэпа.

*СССР в 20-е - 30-е годы XX века.*

Образование СССР. Первая **Конституция** (Основной Закон) СССР 1924 года. Система государственного управления СССР. Смерть первого главы Советского государства - В. И. Ленина. Сосредоточение всей полноты партийной и государственной власти в руках И.В. Сталина. Культ личности Сталина. Массовые репрессии. ГУЛАГ. Последствия репрессий.

Индустриализация страны, первые пятилетние планы. Стройки первых пятилеток (Днепрогэс, Магнитка, Турксиб, Комсомольск-на-Амуре). Роль рабочего класса в индустриализации. Стахановское движение. Ударничество.

Коллективизация сельского хозяйства: ее насильственное осуществление, экономические и социальные последствия. Создание колхозов. Раскулачивание. Гибель крепких крестьянских хозяйств. Голод на селе.

Новая **Конституция** СССР 1936 года. Ее значение. Изменения в системе государственного управления СССР. Образование новых республик и включение их в состав СССР. Политическая жизнь страны в 30-е годы. Основные направления внешней политики Советского государства в 1920 - 1930-е годы. Укрепление позиций страны на международной арене.

Культура и духовная жизнь в стране в 1920-е - 1930-е гг. "Культурная революция": задачи и направления. Ликвидация неграмотности, создание системы народного образования. Развитие советской науки, выдающиеся научные открытия (И.П. Павлов, К.А. Тимирязев, К.Э. Циолковский) Идеологический контроль над духовной жизнью общества. Русская эмиграция. Политика власти в отношении религии и церкви. Жизнь и быт советских людей в 20-е - 30-е годы.

*СССР во Второй мировой и Великой Отечественной войне 1941 - 1945 годов.*

СССР накануне Второй мировой войны. Мероприятия по укреплению обороноспособности страны. Первое военное столкновение между японскими и советскими войсками в 1938 г. Советско-германский **договор** о ненападении. Советско-финляндская война 1939 - 1940 годов, ее итоги. Начало Второй мировой войны, нападение Германии на Польшу и наступление на Запад, подготовка к нападению на СССР.

Нападение Германии на Советский Союз. Начало Великой Отечественной войны. Героическая оборона Брестской крепости. Первые неудачи Красной армии, героическая защита городов на пути отступления советских войск. Битва за Москву, ее историческое значение. Маршал Г.К. Жуков. Герои-панфиловцы.

Героизм тружеников тыла. "Все для фронта! Все для победы!". Создание новых вооружений советскими военными конструкторами. Блокада Ленинграда и мужество ленинградцев. Города-герои.

Сталинградская битва. Начало коренного перелома в ходе Великой Отечественной войны. Зверства фашистов на оккупированной территории, и в концентрационных лагерях. Подвиг генерала Д.М. Карбышева. Борьба советских людей на оккупированной территории. Партизанское движение. Герои-подпольщики и партизаны. Битва на Курской дуге. Мужество и героизм советских солдат. Отступление немецких войск по всем фронтам. Наука и культура в годы войны.

Создание антигитлеровской коалиции. Открытие второго фронта в Европе в конце войны. Изгнание захватчиков с советской земли, освобождение народов Европы. Битва за Берлин. Капитуляция Германии. Решающий вклад СССР в

разгром гитлеровской Германии. Завершение Великой Отечественной войны. День Победы - 9 мая 1945 года.

Вступление СССР в войну с Японией. Военные действия США против Японии в 1945 г. Атомная бомбардировка Хиросимы и Нагасаки. Капитуляция Японии. Окончание Второй мировой войны. Нюрнбергский процесс. Героические и трагические уроки войны. Причины победы советского народа. Советские полководцы (Г.К. Жуков, К.К. Рокоссовский, А.М. Василевский, И.С. Конев), герои войны. Великая Отечественная война 1941 - 1945 гг. в памяти народа, произведениях искусства.

#### *Советский Союз в 1945 - 1991 годах.*

Возрождение Советской страны после войны. Трудности послевоенной жизни. Восстановление разрушенных городов. Возрождение и развитие промышленности. Положение в сельском хозяйстве. Жизнь и быт людей в послевоенное время, судьбы солдат, вернувшихся с фронта. Новая волна репрессий. Голод 1946 - 1947 гг. Внешняя политика СССР в послевоенные годы. Укрепление статуса СССР как великой мировой державы. Формирование двух военно-политических блоков. Начало "холодной войны". Политика укрепления социалистического лагеря.

Смерть И.В. Сталина. Борьба за власть. Приход к власти Н.С. Хрущева. Осуждение культа личности, начало реабилитации репрессированных. Реформы Н.С. Хрущева. Освоение целины. Жилищное строительство. Жизнь советских людей в годы правления Н.С. Хрущева. Выработка новых подходов к внешней политике. Достижения в науке и технике в 50 - 60-е годы. Исследование атомной энергии. Выдающиеся ученые И.В. Курчатов, М.В. Келдыш, А.Д. Сахаров. Освоение космоса и полет первого человека. Ю.А. Гагарин. Первая женщина космонавт В.В. Терешкова. Хрущевская "оттепель". Противоречия внутривнутриполитического курса Н.С. Хрущева, его отставка.

Экономическая и социальная политика Л.И. Брежнева. Экономический спад. Конституция СССР 1977 г. Внешняя политика Советского Союза в 70-е годы. Война в Афганистане. XXII-летние Олимпийские игры в Москве. Ухудшение материального положения населения и морального климата в стране. Советская культура, жизнь и быт советских людей в 70-е - начале 80-х годов XX века.

Смерть Л.И. Брежнева. Приход к власти М.С. Горбачева. Реформы Горбачева в политической, социальной и экономической сферах. Вывод войск из Афганистана. Избрание первого президента СССР - М.С. Горбачева. Нарастание экономического кризиса и обострение межнациональных отношений в стране. Образование новых политических партий и движений. Августовские события 1991 г. Распад СССР. Принятие Декларации о государственном суверенитете РСФСР. Первый президент России Б.Н. Ельцин. Образование Содружества Независимых Государств (далее - СНГ). Причины и последствия кризиса советской системы и распада СССР.

#### *Россия (Российская Федерация) в 1991 - 2015 годах.*

Вступление России в новый этап истории. Формирование суверенной российской государственности. Политический кризис осени 1993 г. Принятие Конституции России (1993 г.). Символы государственной власти Российской Федерации. Экономические реформы 1990-х гг., их результаты. Жизнь и быт людей в новых экономических и политических условиях Основные направления национальной политики: успехи и просчеты. Нарастание противоречий между центром и регионами. Военно-политический кризис в Чеченской Республике. Внешняя политика России в 1990-е гг. Отношения со странами СНГ и Балтии. Восточное направление внешней политики. Русское зарубежье.

Отставка Б.Н. Ельцина, президентские выборы в 2000 году. Второй президент России - В.В. Путин. Его деятельность: курс на продолжение реформ, стабилизацию положения в стране, сохранение целостности России, укрепление государственности, обеспечение согласия и единства общества. Новые государственные символы России. Развитие экономики и социальной сферы. Политические лидеры и общественные деятели современной России. Культура и духовная жизнь общества в начале XXI века. Русская православная церковь в новой России.

Президентские выборы 2008 г. Президент России - Д.А. Медведев. Общественно-политическое и экономическое развитие страны, культурная жизнь на современном этапе. Разработка новой внешнеполитической стратегии в начале XXI века. Укрепление международного престижа России.

Президентские выборы 2012 г. Президент России - В.В. Путин. Сегодняшний день России. Проведение зимних Олимпийских игр в Сочи в 2014 г. Воссоединение Крыма с Россией. Празднование 70-летия Победы в Великой Отечественной войне.

### Планируемые предметные результаты освоения учебного предмета "История Отечества"

#### *Минимальный уровень:*

знание некоторых дат важнейших событий отечественной истории;

знание некоторых основных фактов исторических событий, явлений, процессов;

знание имен некоторых наиболее известных исторических деятелей (князей, царей, политиков, полководцев, ученых, деятелей культуры);

понимание значения основных терминов-понятий;

установление по датам последовательности и длительности исторических событий, пользование "Лентой времени";

описание предметов, событий, исторических героев с опорой на наглядность, составление рассказов о них по вопросам педагогического работника;

нахождение и показ на исторической карте основных изучаемых объектов и

событий;

объяснение значения основных исторических понятий с помощью педагогического работника.

*Достаточный уровень:*

знание хронологических рамок ключевых процессов, дат важнейших событий отечественной истории;

знание некоторых основных исторических фактов, событий, явлений, процессов; их причины, участников, результаты и значение; составление рассказов об исторических событиях, формулировка выводов об их значении;

знание мест совершения основных исторических событий;

знание имен известных исторических деятелей (князей, царей, политиков, полководцев, ученых, деятелей культуры) и составление элементарной характеристики исторических героев;

формирование первоначальных представлений о взаимосвязи и последовательности важнейших исторических событий;

понимание "легенды" исторической карты и "чтение" исторической карты с опорой на ее "легенду";

знание основных терминов понятий и их определений;

соотнесение года с веком, установление последовательности и длительности исторических событий;

сравнение, анализ, обобщение исторических фактов;

поиск информации в одном или нескольких источниках;

установление и раскрытие причинно-следственных связей между историческими событиями и явлениями.

*Программа по учебному предмету "Адаптивная физическая культура" (V - IX классы) предметной области "Физическая культура"*

*Пояснительная записка*

Программа по физической культуре для обучающихся V - IX классов является логическим продолжением соответствующей учебной программы дополнительного первого и I - IV классов.

Основная цель изучения физической культуры заключается во всестороннем развитии личности обучающихся с умственной отсталостью (интеллектуальными нарушениями) в процессе приобщения их к физической культуре, повышении уровня их психофизического развития, расширении индивидуальных двигательных возможностей, комплексной коррекции нарушений развития,



социальной адаптации.

Задачи, реализуемые в ходе уроков физической культуры:

- воспитание интереса к физической культуре и спорту;
- овладение основами доступных видов спорта (легкой атлетикой, гимнастикой, лыжной подготовкой, подвижными и спортивными играми) в соответствии с возрастными и психофизическими особенностями обучающихся;
- коррекция недостатков познавательной сферы и психомоторного развития; развитие и совершенствование волевой сферы; формирование социально приемлемых форм поведения, предупреждение проявлений деструктивного поведения (крик, агрессия, самоагрессия, стереотипии) в процессе уроков и во внеучебной деятельности;
- воспитание нравственных качеств и свойств личности; содействие военно-патриотической подготовке.

### Содержание учебного предмета

Содержание программы отражено в следующих разделах: "Гимнастика", "Легкая атлетика", "Лыжная подготовка", "Подвижные игры", "Спортивные игры". В каждом из разделов выделено два взаимосвязанных подраздела: "Теоретические сведения" и "Практический материал". Кроме этого, с учетом возраста и психофизических возможностей обучающихся им также предлагаются для усвоения некоторые теоретические сведения из области физической культуры, которые имеют самостоятельное значение.

В разделе "Гимнастика" (подраздел "Практический материал") кроме построений и перестроений представлены два основных вида физических упражнений: с предметами и без предметов, содержание которых по сравнению с младшими классами в основном остается без изменений, но при этом возрастает их сложность и увеличивается дозировка. К упражнениям с предметами добавляется опорный прыжок, упражнения со скакалками, гантелями и штангой, на преодоление сопротивления, упражнения для корпуса и ног; элементы акробатики.

В раздел "Легкая атлетика" включены традиционные виды: ходьба, бег, прыжки, метание, которые способствуют развитию физических качеств обучающихся (силы, ловкости, быстроты).

Освоение раздела "Лыжная подготовка" направлена на дальнейшее совершенствование навыков владения лыжами, которые способствуют коррекции психомоторной сферы обучающихся.

Особое место в системе уроков по физической культуре занимают разделы "Подвижные игры" и "Спортивные игры", которые не только способствуют укреплению здоровья обучающихся и развитию у них необходимых физических качеств, но и формируют навыки коллективного взаимодействия. Начиная с 5

класса, обучающиеся знакомятся с доступными видами спортивных игр: волейболом, баскетболом, настольным теннисом, хоккеем на полу (последнее может использоваться как дополнительный материал).

#### *Теоретические сведения.*

Личная гигиена, солнечные и воздушные ванны. Значение физических упражнений в жизни человека.

Подвижные игры. Роль физкультуры в подготовке к труду. Значение физической культуры в жизни человека. Самостраховка и самоконтроль при выполнении физических упражнений. Помощь при травмах. Способы самостоятельного измерения частоты сердечных сокращений.

Физическая культура и спорт в России. Специальные олимпийские игры.

Здоровый образ жизни и занятия спортом после окончания образовательной организации.

*Гимнастика.* Теоретические сведения. Элементарные сведения о передвижениях по ориентирам. Правила поведения на занятиях по гимнастике. Значение утренней гимнастики.

Практический материал: построения и перестроения.

Упражнения без предметов (корректирующие и общеразвивающие упражнения): упражнения на дыхание, для развития мышц кистей рук и пальцев; мышц шеи, расслабления мышц, укрепления голеностопных суставов и стоп, укрепления мышц туловища, рук и ног, для формирования и укрепления правильной осанки.

Упражнения с предметами: с гимнастическими палками; большими обручами; малыми мячами, большим мячом, набивными мячами; со скакалками; гантелями и штангой; лазанье и перелезание, упражнения на равновесие; опорный прыжок; упражнения для развития пространственно-временной дифференцировки и точности движений; упражнения на преодоление сопротивления; переноска грузов и передача предметов.

*Легкая атлетика.* Теоретические сведения. Подготовка суставов и мышечно-сухожильного аппарата к предстоящей деятельности. Техника безопасности при прыжках в длину. Фазы прыжка в высоту с разбега. Подготовка суставов и мышечно-сухожильного аппарата к предстоящей деятельности. Техника безопасности при выполнении прыжков в высоту.

Правила судейства по бегу, прыжкам, метанию; правила передачи эстафетной палочки в легкоатлетических эстафетах.

Практический материал:

а) ходьба: ходьба в разном темпе, с изменением направления; ускорением и замедлением, преодолением препятствий;

б) бег: медленный бег с равномерной скоростью, бег с варьированием скорости, скоростной бег; эстафетный бег, бег с преодолением препятствий, бег на короткие, средние и длинные дистанции, кроссовый бег по слабопересеченной местности;

в) прыжки: отработка выпрыгивания и спрыгивания с препятствий; прыжки в длину (способами "оттолкнув ноги", "перешагивание"); прыжки в высоту способом "перекат";

г) метание: метание малого мяча на дальность, метание мяча в вертикальную цель, метание в движущую цель.

#### *Лыжная подготовка.*

Лыжная подготовка.

Теоретические сведения. Сведения о применении лыж в быту. Занятия на лыжах как средство закаливания организма.

Прокладка учебной лыжни, санитарно-гигиенические требования к занятиям на лыжах. Виды лыжного спорта, сведения о технике лыжных ходов.

Практический материал.

Стойка лыжника. Виды лыжных ходов (попеременный двухшажный; одновременный бесшажный; одновременный одношажный). Совершенствование разных видов подъемов и спусков. Повороты.

#### *Подвижные игры.*

Практический материал.

Коррекционные игры.

Игры с элементами общеразвивающих упражнений (игры с: бегом, прыжками; лазанием, метанием и ловлей мяча, построениями и перестроениями, бросанием, ловлей, метанием).

#### *Спортивные игры.*

Баскетбол. Теоретические сведения. Правила игры в баскетбол, правила поведения обучающихся при выполнении упражнений с мячом.

Влияние занятий баскетболом на организм обучающихся.

Практический материал.

Стойка баскетболиста. Передвижение в стойке вправо, влево, вперед, назад. Остановка по свистку. Передача мяча от груди с места и в движении шагом. Ловля мяча двумя руками на месте на уровне груди. Ведение мяча на месте и в движении. Бросок мяча двумя руками в кольцо снизу и от груди с места. Прямая подача.

Подвижные игры на основе баскетбола. Эстафеты с ведением мяча.

Пионербол и волейбол. Теоретические сведения. Общие сведения об игре в пионербол и волейбол, простейшие правила игры, расстановка и перемещение игроков на площадке. Права и обязанности игроков, предупреждение травматизма при игре в волейбол.

Практический материал.

Прием и передача мяча снизу и сверху. Отбивание мяча снизу двумя руками через сетку на месте и в движении. Верхняя прямая передача в прыжке. Верхняя прямая подача. Прыжки вверх с места и шага, прыжки у сетки. Многоскоки. Верхняя прямая передача мяча после перемещения вперед, вправо, влево.

Учебные игры на основе волейбола. Игры (эстафеты) с мячами.

Настольный теннис.

Теоретические сведения. Парные игры. Правила соревнований. Тактика парных игр.

Практический материал. подача мяча слева и справа, удары слева, справа, прямые с вращением мяча. Одиночные игры.

Планируемые предметные результаты освоения учебного предмета "Адаптивная физическая культура"

*Минимальный уровень:*

знания о физической культуре как системе разнообразных форм занятий физическими упражнениями по укреплению здоровья;

демонстрация правильной осанки, видов стилизованной ходьбы под музыку, комплексов корригирующих упражнений на контроль ощущений (в постановке головы, плеч, позвоночного столба), осанки в движении, положений тела и его частей (в положении стоя), комплексов упражнений для укрепления мышечного корсета;

понимание влияния физических упражнений на физическое развитие и развитие физических качеств человека;

планирование занятий физическими упражнениями в режиме дня (под руководством педагогического работника);

выбор (под руководством педагогического работника) спортивной одежды и обуви в зависимости от погодных условий и времени года;

знания об основных физических качествах человека: сила, быстрота, выносливость, гибкость, координация;

демонстрация жизненно важных способов передвижения человека (ходьба, бег, прыжки, лазанье, ходьба на лыжах, плавание);

определение индивидуальных показателей физического развития (длина и масса тела) (под руководством педагогического работника);

выполнение технических действий из базовых видов спорта, применение их в игровой и учебной деятельности;

выполнение акробатических и гимнастических комбинаций из числа усвоенных (под руководством педагогического работника);

участие со сверстниками в подвижных и спортивных играх;

взаимодействие со сверстниками по правилам проведения подвижных игр и соревнований;

представления об особенностях физической культуры разных народов, связи физической культуры с природными, географическими особенностями, традициями и обычаями народа;

оказание посильной помощи сверстникам при выполнении учебных заданий;

применение спортивного инвентаря, тренажерных устройств на уроке физической культуры.

#### *Достаточный уровень:*

представление о состоянии и организации физической культуры и спорта в России, в том числе об Олимпийском, Паралимпийском движениях, Специальных олимпийских играх;

выполнение общеразвивающих и корригирующих упражнений без предметов: упражнения на осанку, на контроль осанки в движении, положений тела и его частей стоя, сидя, лежа, комплексы упражнений для укрепления мышечного корсета;

выполнение строевых действий в шеренге и колонне;

знание видов лыжного спорта, демонстрация техники лыжных ходов; знание температурных норм для занятий;

планирование занятий физическими упражнениями в режиме дня, организация отдыха и досуга с использованием средств физической культуры;

знание и измерение индивидуальных показателей физического развития (длина и масса тела),

подача строевых команд, ведение подсчета при выполнении общеразвивающих упражнений (под руководством педагогического работника);

выполнение акробатических и гимнастических комбинаций на доступном техническом уровне;

участие в подвижных играх со сверстниками, осуществление их объективного судейства, взаимодействие со сверстниками по правилам

проведения подвижных игр и соревнований;

знание особенностей физической культуры разных народов, связи физической культуры с природными, географическими особенностями, традициями и обычаями народа;

доброжелательное и уважительное объяснение ошибок при выполнении заданий и предложение способов их устранения;

объяснение правил, техники выполнения двигательных действий, анализ и нахождение ошибок (с помощью педагогического работника), ведение подсчета при выполнении общеразвивающих упражнений;

использование разметки спортивной площадки при выполнении физических упражнений;

пользование спортивным инвентарем и тренажерным оборудованием;

правильная ориентировка в пространстве спортивного зала и на стадионе;

правильное размещение спортивных снарядов при организации и проведении подвижных и спортивных игр.

*Программа по учебному предмету "Труд (технология)" (V - IX классы)  
предметной области "Технология"*

Пояснительная записка

Среди различных видов деятельности человека ведущее место занимает труд; он служит важным средством развития духовных, нравственных, физических способностей человека. В обществе именно труд обуславливает многостороннее влияние на формирование личности, выступает способом удовлетворения потребностей, созидателем общественного богатства, фактором социального прогресса.

Цель изучения предмета "Труд (технология)" заключается во всестороннем развитии личности обучающихся с умственной отсталостью (интеллектуальными нарушениями) старшего возраста в процессе формирования их трудовой культуры.

Изучение этого учебного предмета в V - IX классах способствует получению обучающимися первоначальной профильной трудовой подготовки, предусматривающей формирование в процессе учебы и общественно полезной работы трудовых умений и навыков, развитие мотивов, знаний и умений правильного выбора профиля и профессии с учетом личных интересов, склонностей, физических возможностей и состояния здоровья.

Учебный предмет "Труд (технология)" способствует решению следующих задач:

- развитие социально ценных качеств личности (потребности в труде, трудолюбия, уважения к людям труда, общественной активности);

- обучение обязательному общественно полезному, производительному труду; подготовка обучающихся к выполнению необходимых и доступных видов труда дома, в семье и по месту жительства;

- расширение знаний о материальной культуре как продукте творческой предметно-преобразующей деятельности человека;

- расширение культурного кругозора, обогащение знаний о культурно-исторических традициях в мире вещей;

- расширение знаний о материалах и их свойствах, технологиях использования;

- ознакомление с ролью человека-труженика и его местом на современном производстве;

- ознакомление с массовыми рабочими профессиями, формирование устойчивых интересов к определенным видам труда, побуждение к сознательному выбору профессии и получение первоначальной профильной трудовой подготовки;

- формирование представлений о производстве, структуре производственного процесса, деятельности производственного предприятия, содержании и условиях труда по массовым профессиям, с которыми связаны профили трудового обучения в образовательной организации;

- ознакомление с условиями и содержанием обучения по различным профилям и испытание своих сил в процессе практических работ по одному из выбранных профилей в условиях школьных учебно-производственных мастерских в соответствии с физическими возможностями и состоянием здоровья обучающихся;

- формирование трудовых навыков и умений, технических, технологических, конструкторских и первоначальных экономических знаний, необходимых для участия в общественно полезном, производительном труде;

- формирование знаний о научной организации труда и рабочего места, планировании трудовой деятельности;

- совершенствование практических умений и навыков использования различных материалов в предметно-преобразующей деятельности;

- коррекция и развитие познавательных психических процессов (восприятия, памяти, воображения, мышления, речи);

- коррекция и развитие умственной деятельности (анализ, синтез, сравнение, классификация, обобщение);

- коррекция и развитие сенсомоторных процессов в процессе формирования практических умений;

- развитие регулятивной функции деятельности (включающей целеполагание,

планирование, контроль и оценку действий и результатов деятельности в соответствии с поставленной целью);

- формирование информационной грамотности, умения работать с различными источниками информации;

- формирование коммуникативной культуры, развитие активности, целенаправленности, инициативности.

### Содержание учебного предмета "Труд (технология)"

Программа по труду (технологии) в V - IX классах определяет содержание и уровень основных знаний и умений обучающихся по технологии ручной и машинной обработки производственных материалов, в связи с чем определены профили трудовой подготовки: "Столярное дело", "Швейное дело", "Поварское дело". Также в содержание программы включены первоначальные сведения об элементах организации уроков труда.

Структуру программы составляют следующие обязательные содержательные линии, вне зависимости от профиля обучения.

Материалы, используемые в трудовой деятельности. Перечень основных материалов, используемых в трудовой деятельности, их основные свойства. Происхождение материалов (природные, производимые промышленностью и прочие).

Инструменты и оборудование: простейшие инструменты ручного труда, приспособления, станки и проч. Устройство, наладка, подготовка к работе инструментов и оборудования, ремонт, хранение инструмента. Свойства инструмента и оборудования - качество и производительность труда.

Технологии изготовления предмета труда: предметы профильного труда, основные профессиональные операции и действия, технологические карты. Выполнение отдельных трудовых операций и изготовление стандартных изделий под руководством педагогического работника. Применение элементарных фактических знаний и (или) ограниченного круга специальных знаний.

Этика и эстетика труда: правила использования инструментов и материалов, запреты и ограничения. Инструкции по технике безопасности (правила поведения при проведении работ). Требования к организации рабочего места. Правила профессионального поведения.

### Содержание учебного предмета «Труд (технология)» (профиль -столярное дело)

5 класс. Ознакомление с планом работы, инструментом и оборудованием кабинета, инструктаж по технике безопасности

Разметка и разметочный инструмент: назначение, применение, виды и правила разметки, приспособления и шаблоны, измерительный инструмент, определение размеров.



Пиление древесины на заготовки: виды, назначение лучковых и ножевых пил, продольное, поперечное пиление, торцевание, пиление по окружности. Пиление лобзиком

Материаловедение: строение древесины, породы виды пиломатериалов

Изготовление игрушечной мебели: выпиливание мелких деталей лобзиком из фанеры, строгание заготовок, обработка напильником, склеивание деталей, зачистка шлифование изделия

Ручное и механическое сверление древесины : разметка отверстий по шаблону и чертежу, сверление на заданную глубину, сверление под углом, устройство сверлильного станка, сверление электродрелью простых заготовок и деталей под шурупы

Изготовление подставки для карандашей: пиление заготовок лобзиком, обработка кромок напильником, шлифование деталей, выжигание рисунка, сборка, склеивание деталей, отделка готового изделия.

Изготовление игрушек из древесины: ознакомление с изделием, выпиливание заготовок, строгание и обработка поверхности, изготовление соединений, сборка, отделка, шлифование лакирование, покраска. Стругание древесины: выравнивание поверхности, строгание чистовых заготовок и деталей по размеру, строгание в прямой угол, строгание кромок, закругление ребра, строгание круглой ручки для инструмента

Изготовление несложной мебели: настенной полочки, подставки для ног, скамеечки выполнение технического рисунка, разметка заготовок, пиление заготовок по размеру, строгание деталей, строгание поверхности и кромок, закругление ребра, сборка изделия.

Отделочные работы: шлифование деталей готового изделия, отделка поверхности выжиганием, копирование рисунка, разметка орнамента, зачистка поверхности, лакирование деталей изделия.

Изготовление кухонной утвари: разделочной доски, лопатки, пестика. Подготовка инструмента, заготовка материала, выпиливание по размеру, строгание деталей, обработка кромок, резание стамеской, шлифование, выжигание, роспись, лакирование.

Соединение столярных деталей и заготовок: соединение рейки с бруском, соединение деталей с помощью шурупов, строгание брусков и реек сверление отверстий, резание стамеской, сборка, отделка изделия.

Изготовление угольника: выполнение чертежа и технологической карты, разметка и выпиливание заготовок, строгание брусков

Соединение деталей, сборка, отделка изделия.

Контрольные работы: Изготовление детской мебели, выпиливание лобзиком детских игрушек, изготовление круглой ручки для инструмента, изготовление угольника.

6 класс. Ознакомление с планом работы, повторение, закрепление знаний полученных в 5 классе, инструктаж по ТБ

Изготовление ручек для инструментов: ознакомление с изделием, чертежом, нахождение центра квадрата, прямоугольника, изучение правил разметки, выбор материала. Выпиливание заготовки по размерам, строгание брусков, разметка центра, закругление.

Изготовление дощечки: Выбор материала, правила разметки, настройка инструмента, заточка, последовательность изготовления. Выпиливание заготовки по размеру, строгание лицевой поверхности и кромок, шлифование

Резание древесины: Виды материалов и инструментов, нанесение рисунка, правила безопасной работы. Нанесение разметки по чертежу, вырезание орнамента, отделка изделия.

Изготовление детской лопатки: Ознакомление с изделием по чертежу, образцу, подготовка инструмента и материала, изучение способов сборки. Выпиливание заготовок, строгание по размеру, шлифование деталей, сверление отверстий под шуруп, сборка изделия

Изготовление полочки: виды и назначение, образцы изделия, технический рисунок. Разметка и пиление заготовок, строгание деталей, шлифование, отделка

Столярные соединения: виды, назначение и применение, чертеж и тех. рисунок, способы изготовления. Разметка, заготовка материала, строгание брусков, пиление шипов и проушин, долбление, подгонка соединения

Изготовление подрамника: изучение чертежа, образца, тех. рисунок, заготовка материала, способы изготовления. Разметка и пиление заготовок, строгание брусков, выпиливание шипов, подгонка и сборка

Долбление древесины: приемы и способы работы, подготовка инструмента, заточка, установка на верстаке. Разметка, долбление, резание стамеской.

Виды материалов. Породы древесины: хвойные и лиственные, образцы материалов, их свойства, различия

Изготовление соединений: виды, применение, способы изготовления, чертежи. Образцы соединений. Разметка, пиление, строгание брусков, разметка гнезд, шипов, проушин, долбление гнезд, пиление шипов, зачистка, сборка

Практические повторения: изготовление столярных изделий по выбору учителя. Ремонт теплицы.

Контрольные работы. Изготовление настенной полочки, детской лопатки, макетов соединений УК-1, УС1.

7 класс. Ознакомление с планом работы. Повторение и закрепление опорных знаний, инструктаж по ТБ и охране труда

Строгание древесины: Устройство рубанка, подготовка к работе, закрепление на верстаке. Строгание пласти, кромки, закругление

Изготовление подкладочной доски: ознакомление с изделием, назначение, применение, процесс изготовления. Пиление на заготовки, строгание, склеивание делянок, строгание кромок и пласти, обработка торцов, шлифование

Материаловедение: хранение и сушка древесины, способы транспортировки, твердые породы. Мягкие породы, защита от разрушения, пиломатериалы.

Геометрическая резьба: виды орнаментов, способы разметки, подготовка инструмента к работе. Нанесение рисунка, резание по разметке стамеской, глюкарзой. Подрезание ножом, зачистка торцов и углов.

Изготовление разделочной доски: виды и назначение изделия, способы изготовления. Выбор материала, пиление заготовки, строгание поверхности и кромок, закругление углов, шлифование, отделка.

Угловые соединения: виды и назначение соединений УК-4-8, способы изготовления. Заготовка материала, пиление, строгание брусков, долбление гнезд, пиление шипов, подгонка соединений.

Изготовление подставки для цветов: ознакомление с изделием, заготовка материала, определение размеров. Пиление, строгание деталей, долбление, сверление соединений, сборка и отделка изделия.

Отделка древесины: виды непрозрачной отделки, подготовка к отделке. Шлифование, шпатлевание, зачистка поверхности, отделка олифой, покраска.

Токарные работы: устройство токарного станка, виды резцов, правила безопасной работы. Организация рабочего места, заготовка материала, черновая обработка, изготовление цилиндра, вытачивание изделия, шлифование, отрезание резцом.

Изготовление рамки: ознакомление с изделием, процесс изготовления. Виды инструментов, зензубель.

Фальцгобель, приемы работы. Строгание древесины, обработка кромок и профиля рамки.

Соединение деталей, сборка, склеивание, отделка, шлифование.

Изготовление табурета: Технологический процесс, заготовка материала. Пиление и строгание чистовых заготовок, изготовление соединений, долбление гнезд, пиление шипов, подгонка соединений,

Шлифование деталей, сборочные работы.

Ящичные соединения. Технология изготовления: Виды и способы соединений, их. Назначение, применение.

Заготовка материала, разметка по шаблону, строгание пласти. Пиление шипов, проушин. Долбление, сборочные работы.

Изготовление ящика: изучение чертежей и образца изделия, подбор материала, разметка. Пиление, строгание на заготовки, разметка соединений, пиление шипов, долбление, выборка паза, резание стамеской, шлифование, сборка изделия.

Сверление древесины.

Устройство ручной дрели и сверлильного станка, виды сверла по дереву. Разметка гнезд и отверстий по чертежу и шаблону, установка сверла, закрепление заготовки, сверление на заданную глубину, контроль качества.

Контрольные работы. Резание стамеской, торцевание заготовок, долбление гнезд, сверление отверстий.

8 класс. Виды инструментов и оборудования, ознакомление с планом работы, виды изделий, инструктаж по технике безопасности и охране труда

Изготовление инструментов для разметки: виды инструментов и их назначение, способы изготовления. Подготовка к работе, подбор материала, изготовление инструмента, проверка качества изделия.

Виды материалов: бревна, доски, бруски, листовые и плитные материалы.

Мебельное производство: изготовление детской мебели.

Виды корпусной мебели, назначение, изготовление, изучение сборочных чертежей, спецификация, изготовление табурета.

Ремонтные работы: ремонт, восстановление повреждений.

Заделка дефектов древесины.

Виды природных пороков и механических повреждений. Высверливание сучков. Заделка трещин, шпатлевка. Зачистка, шлифование, сушка.

Токарные работы: изготовление ручек для напильников, стамесок. Устройство токарного станка

Уход и обслуживание. Устройство штангенциркуля.

Разметка, точение ручек.

Изготовление шерхебеля: инструмент для ручного строгания, выбор материала, фугование заготовок для колодки. Чистовое строгание. Подгонка. Сборка изделия.

Резание древесины: представление о процессе резания, виды резания: продольное, поперечное, торцевое, заточка резцов.

Изготовление мебели: технология изготовления сборочных единиц, способы соединения, бригадный метод работы. Изготовление щитового стола, тумбочки  
Организация рабочего места.

Изготовление деталей. Сборка и отделка изделия

Ремонт столярных изделий: виды ремонта, причины повреждений их устранение, очистка соединений, изготовление шипов, сверление, долбление, заделка на клей.

Постановка шурупов.

Ремонт инструментов: замена деревянных ручек, изготовление новых, строгание, подгонка, отделка, шлифование.

Крепежные изделия: виды и способы соединений

Установка гвоздей, болтов, стяжек, шурупов, нагелей, мебельная фурнитура.

Изготовление шкафчика, аптечки: ознакомление с изделием, выполнение чертежа, подбор материала, разметка, пиление, строгание деталей, изготовление соединений, сборка и отделка изделия.

Контрольные работы: Пиление заготовок, строгание по размеру, изготовление ручки, изготовление аптечки.

9 класс. План работы, повторение пройденного в 8 классе. Инструктаж по ТБ.

Материаловедение: породы деловой древесины, виды пиломатериалов, виды пороков и дефектов, способы устранения, изготовление заделок, виды листовых материалов, фрезерованные детали

Отделочные работы: виды и способы отделки, материалы их

Классификация, подготовка к отделке, инструменты и приспособления, правила пользования, разметка, нанесение на поверхность клея, Шпона, шлифование.

Мебельное производство: виды и классификация мебели

Сборочные чертежи, детали и заготовки, изготовление мебели.

Профильное строгание: назначение, применение, виды инструментов, способы строгания, изготовление профильных деталей, четвертей и пазов.

Чтение чертежей: виды сборочных чертежей и отдельных деталей, технический рисунок, номинальные размеры изделий.

Изготовление столярных изделий: Выбор материала, пиление на заготовки, строгание брусков, изготовление соединений, долбление

Сверление, сборка и отделка изделия.

Трудовое законодательство: права и обязанности, оплата труда, прием и увольнение, трудовая дисциплина.

Плотничные работы: Виды и назначение, электроинструмент и приспособления. Теска бревна, выборка пазов и четвертей, виды обработки, изготовление топорища, насадка и расклинивание.

Изготовление строительных инструментов: виды и способы изготовления. Заготовка материала, пиление, строгание древесины, долбление, сверление отверстий, сборочные работы и отделка изделия.

Изготовление мебели: Тех. процесс изготовления, виды материалов, способы обработки древесины.

Изготовление полочки: пиление, строгание заготовок, облицовка поверхности деталей, сверление отверстий, сборка на клей или шурупы, отделка.

Ремонтные работы: Виды ремонта, план работы, определение износа и повреждений, ремонт соединений, зачистка, склеивание, установка крепежных элементов.

Токарные работы: Устройство токарного станка, виды резцов, заготовка материала, пиление, строгание, закругление ребра, торцевание, установка на станок, разметка по шаблону, обработка.

Изготовление табурета: организация рабочего места, выбор материала, пиление, строгание заготовок по размеру, строгание ножек, долбление гнезд, изготовление проножек, пиление шипов, подгонка, резание стамеской, сборка деталей на клей шлифование, отделка.

Контрольные работы: Изготовление столика, топорища, точеных изделий, деталей для табурета.

### Содержание учебного предмета «Труд (технология)(профиль-швейное дело)»

5 класс. Правила поведения в мастерской. Инструменты и приспособления для швейных работ. Правила безопасной работы с острыми инструментами. Распределение рабочих мест. Организация рабочего места.

Сведения о волокнах. Сведения о ткани. Лицевая и изнаночная стороны ткани. Долевая, поперечная нити в ткани. Свойства ткани. Полотняное переплетение. Сведения о нитках. Хлопчатобумажные ткани.

Подготовка к выполнению ручных работ. Технические требования. Раскрой деталей изделия из ткани. Вырезание деталей по шаблону. Обработка срезов ткани, образование бахромы.

Электрический утюг. Влажно-тепловая обработка изделия.

Сведения о ручных стежках и строчках. Прямой стежок, применение. Технология выполнения. Косой стежок, применение. Технология выполнения. Выполнение салфетки. Петельные стежки, применение. Технология выполнения. Петлеобразный стежок, применение. Петлеобразный стежок, технология выполнения. Выполнение плоской игрушки.

Правила техники безопасности при работе с острыми инструментами

Стебельчатые стежки, применение. Выполнение. Тамбурные стежки, применение. Выполнение. Крестообразный стежок, применение. Выполнение. Ручной стачной шов, применение. Ремонт одежды. Выполнение. Ручной шов в подгибку с закрытым срезом, применение. Выполнение. Сведения о швейных машинах. Правила посадки за швейной машиной. Правила техники безопасности.

Устройство швейной машины. Уход за механизмами швейной машины. Устройство привода швейной машины. Винт-разъединитель. Машинная игла. Замена машинной иглы. Моталка. Намотка нитки на шпульку. Заправка верхней нитки. Заправка нижней нитки. Регулятор строчки. Выполнение пробных машинных строчек. Правила техники безопасности при работе с острыми инструментами. Правила посадки за швейной машиной. Правила техники безопасности. Практические занятия. Сведения о швейных машинах. Устройство швейной машины. Уход за механизмами швейной машины. Регулятор строчки. Выполнение пробных машинных строчек. Заправка верхней нитки. Заправка нижней нитки. Машинная закрепка. Практические занятия. Выполнение машинных строчек. Зигзагообразная строчка. Выполнение аппликаций. Виды машинных швов, их классификация. Схематическое изображение шва. Терминология машинных работ. Стачной шов, схема шва. Применение, технология выполнения. Двойной шов, схема шва. Применение, технология выполнения. Шов в подгибку с закрытым срезом, схема шва. Применение, технология выполнения. Шов в подгибку с открытым срезом, схема шва. Применение, технология выполнения. План работы по пошиву мешочка. Построение чертежа и изготовление выкройки. Подготовка ткани к раскрою. Раскрой изделия. Отделка изделия. Обработка боковых срезов. Обработка верхнего среза. ВТО. Творческая работа. Накладной шов, применение, технология выполнения. Схематическое изображение шва. Обтачной шов, применение, технология выполнения. Схематическое изображение шва. Правила техники безопасности при работе с острыми инструментами, на швейной машине. Швейная машина. Устройство швейной машины. Разновидности, назначение, выбор ткани для наволочки. Построение чертежа и изготовление выкройки. Подготовка ткани к раскрою. Раскрой наволочки с клапаном. Пошив наволочки с клапаном. Виды, назначение, применение. Выбор ткани для сумки хозяйственной. Снятие мерок. Построение чертежа. Подготовка ткани к раскрою, раскладка выкроек на ткани, раскрой деталей сумки. План работы по пошиву сумки. Обработка деталей ручек накладным швом. Обработка верхних срезов основной детали сумки. Втачивание ручек сумки. Обработка боковых срезов основной детали сумки, застрачивание углов, утюжка готового изделия.

6 класс. Правила поведения в мастерской. Инструменты и приспособления для швейных работ. Правила безопасной работы с острыми инструментами. Распределение рабочих мест. Организация рабочего места. Сведения о ткани. Свойства ткани. Сведения о нитках. Лицевая и изнаночная стороны ткани. Долевая, поперечная нити в ткани. Электрический утюг. Влажно-тепловая обработка изделия. Терминология ВТО. Подготовка к выполнению ручных работ. Технические требования. Ручные стежки, назначение, применение. Терминология, применяемая при выполнении ручных работ.

Технология выполнения ручных стежков и строчек. Прямой стежок, косой стежок. Выполнение салфетки. Крестообразный стежок, применение. Выполнение. Петельные стежки, применение. Технология выполнения. Выполнение аппликации. Петлеобразные стежки, применение. Выполнение.

Стебельчатые стежки, применение. Выполнение. Тамбурные стежки, применение. Выполнение. Ручной стачной шов, применение. Ремонт одежды.

Правила посадки за швейной машиной.

Устройство швейной машины. Устройство привода швейной машины. Винт разъединитель. Машинная игла. Моталка, намотка, нитки на шпульку. Заправка верхней нитки. Выполнение прямой строчки. Заправка нижней нитки. Регулятор строчки. Уход за швейной машиной. Выполнение машинной строчки по прямой, по ломаной линии. Выполнение машинной закрепки в начале и конце строчки.

Сведения о швейных изделиях. Отделочные материалы. Практические занятия

Правила поведения в мастерской. Правила техники безопасности.

Сведения о волокнах. Сведения о прядении, основные операции. Свойства пряжи.

Сведения о ткацком производстве. Отделка тканей, дефекты тканей. Виды переплетений: саржевое,

сатиновое. Свойства тканей, выработанных саржевым, сатиновым, полотняным переплетениями нитей. Лен. Льняное волокно. Льняная пряжа. Получение льняных тканей и их свойства. Определение  $x/b$  и льняных тканей.

Виды срезов ткани, их свойства. Обтачки, их виды. Раскрой обтачек. Обработка срезов: Долевой обтачкой; Поперечной обтачкой. Косая обтачка: раскрой, соединение. Обработка среза одинарной косой обтачкой. Обработка среза двойной косой обтачкой.

Косынка. Построение чертежа. Раскрой косынки. Обработка долевого среза косынки. Обработка поперечного среза косынки. Обработка косого среза косынки долевой обтачкой. Окончательная отделка. ВТО

Правила техники безопасности при работе с острыми инструментами, при работе на швейной машине. Машинные работы.

Терминология машинных работ. Виды срезов ткани, их свойства. Обтачки, их виды. Раскрой обтачек. Обработка срезов обтачками. Сборки, складки в изделии. Обработка складок и сборок в изделии разными способами. Виды машинных швов, их классификация и схематическое изображение. Запошивочный шов (I способ). Применение, технология выполнения. Запошивочный шов (2 способ). Применение, технология выполнения. Настрочной шов. Применение. Технология выполнения. Практические занятия. Расстрочной шов. Применение, технология выполнения.

Снятие мерок. Основные линии фигуры. Практические занятия. Правила снятия мерок. Последовательность снятия мерок. Запись мерок. Размер изделия. Сведения о прибавках. Практические занятия

Снятие мерок. Построение чертежа. Подготовка деталей выкройки к раскрою. Раскрой изделия.

Заготовка косой обтачки для обработки нижней части фартука. Обработка нижней части фартука двойной косой обтачкой. Практические занятия. Обработка пояса. Обработка верхнего среза фартука поясом и ВТО изделия.

Практические занятия. Творческая работа.

Правила техники безопасности при работе с острыми инструментами, электрическим утюгом, на швейной машине. Терминология ручных, машинных и влажно-тепловых работ. Виды машинных швов, их применение. Правила построения чертежей, инструменты для построения чертежа. Мерки, правила их снятия.

Сведения о подкройных обтачках. Изготовление выкройки подкройной обтачки. Обработка узлов подкройной обтачкой на образце. Обработка гладкого накладного кармана. Соединение его с основной деталью. Обработка накладного кармана с отверстием. Соединение его с основной деталью. Фартуки, их виды, назначение. Фартук для работы в мастерской. План работы по изготовлению фартука. Снятие мерок. Построение чертежа. Раскладка детали выкройки на ткани и раскрой. Составление плана работы по пошиву фартука с нагрудником. Обработка бретелей. Обработка нагрудника с одновременным втачиванием бретелей. Обработка боковых и нижнего срезов фартука подкройной обтачкой или швом в подгибку с закрытым срезом. Обработка накладных карманов; соединение их с основной деталью. Обработка пояса обтачным швом. Обработка верхнего среза фартука поясом, соединение деталей фартука.

7 класс. Правила поведения в мастерской. Инструменты и приспособления для швейных работ. Правила безопасной работы с острыми инструментами. Распределение рабочих мест. Организация рабочего места. Сведения о ткани. Свойства ткани. Сведения о нитках. Лицевая и изнаночная стороны ткани. Долевая, поперечная нити в ткани. Электрический утюг. Влажно-тепловая обработка изделия. Терминология ВТО. Подготовка к выполнению ручных работ. Технические требования. Ручные стежки, назначение, применение. Терминология, применяемая при выполнении ручных работ. Технология выполнения ручных стежков и строчек. Прямой стежок, косой стежок. Выполнение салфетки. Крестообразный стежок, применение. Выполнение. Петельные стежки, применение. Выполнение аппликации. Петлеобразные стежки, применение. Выполнение. Стебельчатые стежки, применение. Выполнение. Тамбурные стежки, применение. Выполнение. Ручной стачной шов, применение. Ремонт одежды. Выполнение.

Правила посадки за швейной машиной. Устройство швейной машины. Устройство привода швейной машины. Винт разъединитель. Машинная игла. Моталка, намотка, нитки на шпульку. Заправка верхней нитки. Выполнение прямой строчки. Заправка нижней нитки. Регулятор строчки. Уход за швейной машиной. Выполнение машинной строчки по прямой, по ломаной линии. Выполнение машинной закрепки в начале и конце строчки.

Сведения о швейных изделиях. Отделочные материалы

Виды срезов ткани, их свойства. Обтачки, их виды. Раскрой обтачек. Обработка срезов: Долевой обтачкой; Поперечной обтачкой. Косая обтачка: раскрой, соединение. Обработка среза одинарной косой обтачкой. Обработка среза двойной косой обтачкой. Правила техники безопасности при работе в мастерской. Правила техники безопасности при работе с острыми инструментами. Правила техники безопасности при работе на швейной машинке. Заправка верхней и нижней ниток в швейную машинку. Уход за швейной машинкой. неполадки в швейной машинке. Виды неполадок, способы исправления. Выполнение машинных строчек. Дефекты строчек, способы исправления. Практическая работа.

Сведения о постельном белье. Ткани для пошива постельного белья. Бельевые швы.



Двойной шов. Запошивочный шов. Шов в подгибку с закрытым срезом. Постельное бельё. Простыня. Пошив простыни. Наволочка с клапаном. Названия деталей и срезов. Пошив изделия. Постельное бельё. Пододеяльник. Названия деталей и срезов. Пошив изделия. .

Сведения об одежде. Виды одежды. Требования, предъявляемые к одежде. Виды отделки. Окантовочный шов. Два способа обработки. Оборки как вид отделки изделия. Расчёт длины оборки. Способы обработки отлетного среза оборки. Соединение оборки с основной деталью. Швейная мастерская. Правила техники безопасности при работе с острыми инструментами, при работе на швейной машине. Машинные работы. Машинные работы. Терминология машинных работ. Работа с тканью. Виды срезов ткани, их свойства. Обтачки, их виды. Раскрой обтачек. Обработка срезов обтачками.

Оборки. Обработка отлетного среза. Способы соединения оборки с основной деталью. Снятие мерок. Построение чертежа, расчёт длины оборки. Раскладка лекал на ткани, раскрой изделия. Обработка отлетного среза оборки. Соединение оборки с основной деталью. Обработка детали притачного пояса. Обработка верхнего среза фартука притачным поясом.

Назначение и фасоны ночных сорочек. Снятие мерок. Построение чертежа. построение сетки, построение рукава. построение линии бока; линии низа построение линии горловины спинки; построение линии горловины переда. Подготовка выкройки к раскрою. Изготовление выкройки подкройной обтачки. Изменение выкройки ночной сорочки, изготовление выкройки оборки. Подготовка ткани к раскрою. Раскладка лекал на ткани, раскрой.

Обработка выреза горловины сорочки подкройной обтачкой. Обработка боковых срезов сорочки. Обработка срезов рукавов сорочки. Обработка отлетного среза оборки. Обработка нижнего среза сорочки оборкой и окончательная отделка изделия.

Назначение и фасоны пижам. Ткани для пошива пижам. Снятие мерок. Построение чертежа пижамных брюк.

Раскладка деталей выкройки на ткани и раскрой пижамных брюк. Обработка шаговых срезов пижамных брюк. Соединение правой и левой деталей пижамных брюк. Обработка верхнего и нижних срезов пижамных брюк швом вподгибку с закрытым срезом и окончательная отделка изделия. Творческая работа Швейная мастерская. Правила техники безопасности при работе с острыми инструментами, при работе на швейной машине. Машинные работы. Машинные работы. Терминология машинных работ.

Работа с тканью. Виды срезов ткани, их свойства. Практические занятия с тканью Шерсть. Шерстяное волокно. Шерстяная пряжа. Основные профессии прядильного и ткацкого производства. Получение шерстяных тканей. Свойства шерстяных тканей. Определение шерстяных и полшерстяных тканей. Практические занятия

Обработка вытачек. Складки. Виды складок

Обработка односторонней складки Обработка встречной складки. Обработка бантовой складки

Обработка срезов стачного шва. Обработка застёжки в поясных изделиях. Обработка застёжки тесьмой-молнией. Пришивание петель. Крючков, кнопок. Выполнение петель из ниток. Выполнение обмётанной петли. Обработка

верхнего среза притачным поясом.

Сведения о юбках. Клешевые юбки. Юбка «солнце», «полусолнце». Снятие мерок. Построение чертежа юбки «полусолнце». Раскрой и пошив юбки полусолнце. Подготовка ткани к раскрою. Раскрой юбки Подготовка деталей кроя к обработке проведение примерки. Обработка боковых срезов юбки. Обработка верхнего среза юбки обтачкой. Обработка нижнего среза юбки и окончательная отделка изделия.

Виды ремонта одежды. Наложение заплата в виде аппликации.

8 класс. Правила поведения в мастерской. Правила техники безопасности при работе с инструментами. Распределение рабочих мест. Организация рабочего места.

Ручные работы. Терминология ручных работ. Электрический утюг. ВТО. Терминология ВТО. Прямой стежок. Применение, технология выполнения. Косой стежок. Применение, технология выполнения. Петлеобразный стежок. Применение, технология выполнения. Стебельчатый стежок. Применение, технология выполнения. Петельный стежок. Применение, технология выполнения. Крестообразный стежок. Применение, технология выполнения. Тамбурный стежок. Применение, технология выполнения. Выполнение швейных изделий ручными стежками.

Сведения о швейной машине. Правила посадки за швейной машиной. Правила безопасной работы на швейной машине.

Устройство швейной машины. Устройство привода в швейной машине. Винт-разъединитель Машинная игла. Моталка. Намотка нитки. Заправка верхней нитки. Заправка нижней нитки. Регулятор строчки.

Регулировка натяжения верхней и нижней ниток. Уход за механизмами швейной машины.

Машинные работы. Терминология машинных работ, применение, назначение. Прямая строчка. Применение, назначение. Закрепка. Применение, назначение. Стёжка изделия. Зигзагообразная строчка. Применение, назначение Аппликация. Окантовочный шов. Два способа обработки срезов окантовочным швом. Обработка среза окантовочным швом с закрытым срезом. Обработка среза окантовочным швом готовым кантом

Натуральный шёлк. Волокно шелка, его свойства. Получение пряжи из волокон шелка. Свойства шёлковых тканей.

Ткани из искусственного шелка. Волокна искусственного шелка, их виды. Получение вискозного волокна; их свойства. Получение ацетатного волокна, их свойства. Дополнительные сведения о ткани. Отделка ткани. Возможные дефекты ткани в процессе ее производства.

Снятие мерок. Построение чертежа.

Раскрой изделия. Обработка нижней части фартука окантовочным швом. Обработка детали грудки. Обработка детали пояса.

Соединение деталей грудки с нижней, одновременно обрабатывая верхний срез притачным поясом. Окончательная отделка фартука. Правила техники безопасности.

Оборки. Раскрой оборки. Обработка отлетного среза. Соединение оборки с основной деталью. Отделка вышивкой.

Рабочее место. Инструменты, приспособления и материалы для вышивания. Перевод рисунка. Приёмы вышивки гладью. Технология их выполнения. Сведения об одежде. Историческая справка Стиль в одежде и мода. Комплекты в одежде. Силуэт в одежде. Сведения о поясных изделиях. Юбки. Сведения о юбках. План работы по пошиву прямой юбки. Раскрой прямой юбки. Подготовка первой примерки, проведение её. Обработка вытачек. Обработка боковых срезов. Обработка нижнего среза юбки. Обработка застёжки. Обработка деталей пояса. Обработка верхнего среза юбки притачным поясом. Творческая работа. Швейная мастерская. Правила техники безопасности при работе с острыми инструментами, при работе на швейной машине. Машинные работы. Машинные работы. Терминология машинных работ. Работа с тканью. Виды срезов ткани, их свойства. Обтачки, их виды. Раскрой обтачек. Обработка срезов обтачками. Отделка швейных изделий. Отделка вышивкой. Оборки. Выполнение изделия с оборкой. Стиль в одежде. Силуэт в одежде. Поясные швейные изделия. Плечевая одежда. Фасоны плечевых изделий. Учёт особенностей фигуры при выборе фасона. Описание фасона изделия. Сведения о блузках. Прямая блузка без рукавов и воротника. Снятие мерок. Построение чертежа основы прямой блузки. Моделирование блузок на основе выкройки прямой блузки. Подготовка ткани к раскрою, раскладка лекал на ткани, раскрой. Подготовка деталей кроя блузки к обработке. Подготовка блузки к примерке. Проведение примерки. Нанесение изменений. Обработка нагрудных вытачек на детали кроя переда. Обработка плечевых срезов. Обработка среза горловины косой обтачкой. Обработка боковых срезов. Обработка срезов пройм косой обтачкой. Обработка нижнего среза. Окончательная отделка блузки. ВТО. Наложение заплаты стачным швом. Штуковка. Рюши, применение, технология выполнения. Воланы, применение. Технология выполнения. Мелкие складочки и зацепы, применение. технология выполнения. Практическая работа. Правила техники безопасности при работе с острыми инструментами, при работе на швейной машине. Машинные работы. Машинные работы. Терминология машинных работ. Сведения об одежде. Стиль в одежде. Силуэт в одежде. Поясная одежда. Юбки, сведения о юбках. Плечевая одежда. Сведения о блузках. Отделка швейных изделий. Оборки, применение, технология выполнения Рюши, применение, технология выполнения. Воланы, применение. технология выполнения. Мелкие складочки и зацепы, применение, технология выполнения. Сведения о платье. Платье цельнокроеное.

Изготовление выкроек цельнокроеного платья прямого, прилегающего и свободного силуэтов без рукавов и воротника на основе выкройки блузки. Моделирование выреза горловины в платье без воротника.

Моделирование цельнокроеного платья.

Разработка фасона цельнокроеного платья.

Обработка среза горловины подкройной обтачкой. Обработка застёжки, не доходящей до низа изделия

Раскладка лекал на ткани, раскрой изделия.

Подготовка платья к примерке. Проведение первой примерки, проведение второй примерки Обработка нагрудных и талиевых вытачек. Раскрой оборок и косых обтачек.

Обработка оборок Обработка плечевых срезов Обработка горловины. Обработка боковых срезов. Обработка срезов пройм.

Обработка пояса. Обработка нижнего среза.

Окончательная отделка изделия. Практические занятия.

9 класс. Швейная мастерская. Правила техники безопасности при работе с острыми инструментами, при работе на швейной машине. Машинные работы. Машинные работы. Терминология машинных работ.

Работа с тканью. Виды срезов ткани, их свойства. Обтачки, их виды. Раскрой обтачек. Обработка срезов обтачками.

Отделка швейных изделий. Отделка вышивкой. Оборки.

Стиль в одежде. Силуэт в одежде. Поясные швейные изделия. Плечевая одежда.

Фасоны плечевых изделий. Учёт особенностей фигуры при выборе фасона.

Описание фасона изделия.

Сведение о платье. Платье цельнокроеное.

Изготовление выкроек цельнокроеного платья прямого, прилегающего и свободного силуэтов без рукавов и воротника на основе выкройки блузки. Моделирование выреза горловины в платье без воротника.

Моделирование цельнокроеного платья.

Разработка фасона цельнокроеного платья.

Обработка среза горловины подкройной обтачкой. Обработка застёжки, не доходящей до низа изделия.

Раскладка лекал на ткани, раскрой изделия.

Подготовка платья к примерке. Проведение первой примерки, подготовка изделия ко второй примерке. Обработка нагрудных и талиевых вытачек. Раскрой оборок и косых обтачек. Обработка оборок Обработка плечевых срезов. Обработка боковых срезов. Обработка горловины. Обработка срезов пройм. Обработка нижнего среза. Окончательная отделка изделия. ВТО.

Швейная мастерская. Правила техники безопасности при работе с острыми инструментами, при работе на швейной машине. Машинные работы. Машинные работы. Терминология машинных работ.

Работа с тканью. Виды срезов ткани, их свойства. Виды отделки. Окантовочный шов.

Два способа обработки. Оборки как вид отделки

Выполнение изделия

Рукава. Виды рукавов. Моделирование рукавов. Виды обработки нижнего среза длинного прямого рукава. Обработка нижнего среза рукава замкнутой манжетой (1-й способ)

Обработка нижнего среза рукава замкнутой манжетой (2-й способ) Обработка нижнего среза рукава манжетой на застёжке. Обработка нижнего среза рукава резиновой тесьмой. Виды обработки нижнего среза короткого прямого рукава .

Обработка нижнего среза короткого прямого рукава имитирующей манжетой. Обработка нижнего среза рукава « фонарик» резиновой тесьмой с образованием одинарной оборки. Обработка нижнего среза рукава « фонарик» резиновой тесьмой с образованием двойной оборки. Соединение рукавов с проймами.

Изготовление выкройки подборта, цельнокроеного с бортом, для изделий с застёжкой до верха.

Подготовка выкройки воротника к раскрою, название линий чертежа отложного воротника. Обработка воротников и соединение их с горловиной. Обработка отложного воротника. Соединение воротника с горловиной изделия с помощью подкройной обтачки. Соединение отложного воротника с горловиной в изделиях с застёжкой до верха. Подготовка выкройки плосколежащего воротника к раскрою. Обработка плосколежащего воротника ( с прокладкой) Соединение плосколежащего воротника с горловиной изделия с помощью двойной косой обтачки.

Обработка петель Разметка мест пришивании пуговиц Практическая работа

Швейная мастерская. Правила техники безопасности при работе с острыми инструментами, при работе на швейной машине. Машинные работы. Машинные работы. Терминология машинных работ.

Работа с тканью. Виды срезов ткани, их свойства. Обтачки, их виды Раскрой обтачек. Оборки. Обработка отлетного среза. Способы соединения оборки с основной деталью.

Кокетки. Моделирование кокеток. Обработка кокеток. Соединение кокетки с прямым нижним срезом с основной деталью стачным швом. Соединение кокетки с прямым нижним срезом с основной деталью накладным швом.

Обработка нижнего среза кокетки оборкой.

Сведения о халатах. Халат с отложным воротником. Изготовление выкройки халата. Нанесение линий фасона на выкройке основы цельнокроеного платья.

Раскладка лекал на ткани. Раскрой, подготовка 1-й примерки

Обработка кокеток полочек и спинки, соединение их с основными деталями.

Обработка плечевых срезов. Обработка боковых срезов. Раскроить деталь воротника. Обработать воротник и подборта. Соединение воротника с горловиной, с одновременным обтачиванием подборта. Обработать рукава.

Соединить рукава с проймами. Обработать нижний срез. Обработать карманы.

Соединить карманы с основными деталями полочек.

Разметить и обметать петли, пришить пуговицы.

Изготовление выкроек по чертежам одежды в натуральную величину. Перевод деталей выкройки в натуральную величину. Изготовление выкроек по чертежам одежды в уменьшенном масштабе. Описание фасонов. Проверка выкроек в соответствии со своими мерками.

Изменение выкройки в соответствии с особенностями фигуры.

Подготовка к экзамену.

## Содержание учебного предмета «Труд (технология профиль- поварское дело)»

5 класс. Кабинет поварского дела. Бутерброды.

Теоретические сведения Знакомство с кабинетом, оборудованием, инструментами и приспособлениями. Правила поведения и безопасной работы во время практических работ в кулинарной мастерской. Соблюдение санитарно-гигиенических требований на занятиях. История появления кулинарии. Что изучает кулинария. Значение кулинарии в жизни человека. Ознакомление с задачами обучения и планом работы на четверть, год. Питание как физиологическая потребность. Пищевые (питательные) вещества. Значение белков, жиров, углеводов для жизнедеятельности человека. Роль витаминов, минеральных веществ, их содержание в пищевых продуктах. Суточная потребность в витаминах, солях и микроэлементах. Пищевые отравления. Правила, позволяющие их избежать. Первая помощь при отравлениях. Режим питания. Понятие о гигиене труда, о производственном травматизме; требования к личной гигиене сотрудников предприятий общественного питания; санитарные требования к организации рабочих мест, санитарные требования к хранению сырья и полуфабрикатов; санитарно-гигиеническое и физиологическое значение кулинарной обработки продуктов; санитарные требования к отпуску готовой пищи. Виды бутербродов. Значение хлеба в питании человека. Продукты, применяемые для приготовления бутербродов. Способы нарезки продуктов для бутербродов. Технология приготовления бутербродов.

Соблюдение правил безопасного труда при работе с ножом. Требования к качеству готовых бутербродов. Условия и сроки их хранения. Подача бутербродов. Виды горячих напитков (чай, кофейный напиток, какао, цикорий, горячий шоколад). Сорты чая, их вкусовые достоинства, полезные свойства. Технология заваривания, подача чая. Сорты и виды кофе. Устройства для размола зёрен кофе. Технология приготовления кофейного напитка, подача. Значение яиц в питании человека.

Практические работы. Составление меню из малокалорийных продуктов для приготовления несложных бутербродов. Ручная и машинная обработка продуктов в зависимости от свойств продуктов и поставленных целей. Приготовление и оформление бутербродов со сливочным маслом и огурцом. Канапе с помидорами и огурцами. Приготовление и оформление горячих бутербродов с сыром. Заваривание зелёного и чёрного чая. Приготовление кофейного напитка. Приготовление какао. Дегустация. Оценка качества.

Самостоятельная работа.

Приготовление блюд из яиц.

Теоретические сведения. Общие сведения о видах, принципе действия и правилах эксплуатации бытовых электроприборов на кухне: бытового холодильника, микроволновой печи, электроплиты, электрочайника, миксера, посудомоечной машины. Правила поведения и безопасной работы с бытовыми электроприборами и электрооборудованием. Значение яиц в питании человека. Правила сохранения

витаминов в процессе хранения и кулинарной обработки. Условия и сроки их хранения, способы кулинарного использования. Влияние экологии окружающей среды на качество яиц. Использование яиц в кулинарии. Меры предосторожности при работе с яйцами. Способы определения свежести и хранения яиц. Технология варки куриных яиц: всмятку, в «мешочек», вкрутую. Подача варёных яиц. Технология приготовления жареных яиц: приготовление яичницы-глазуньи, омлета натурального. Приспособления для взбивания. Подача готовых блюд.

Практические работы. Правила размещения продуктов в холодильнике. Товарное соседство. Составление буклета «Бытовые кухонные электроприборы». Изучение безопасных приемов работы с бытовыми электроприборами. Варианты меню. Рецепты блюд из яиц, соответствующих принципам рационального питания. Составление сборника рецептов. Составление меню, отвечающего здоровому образу жизни. Проведение санитарно - гигиенических мероприятий в помещении кабинета кулинарии. Определение набора безопасных для здоровья моющих средств. Мытье посуды. Оказание первой помощи при порезах и ожогах. Определение свежести яиц. Яйца вкрутую. Приготовление яичницы-глазуньи. Омлет. Дегустация блюд. Оценка качества.

Самостоятельная работа.

Приготовление блюд из круп.

Теоретические сведения. Повторение. Значение кулинарии в жизни человека. Ознакомление с задачами обучения и планом работы на четверть, год. Питание как физиологическая потребность. Пищевые (питательные) вещества. Значение белков, жиров, углеводов для жизнедеятельности человека. Роль витаминов, минеральных веществ, их содержание в пищевых продуктах. Суточная потребность в витаминах, солях и микроэлементах. Виды макаронных изделий, применяемых в питании человека. Технология приготовления отварных макаронных изделий. Виды круп, применяемых в питании человека. Подготовка продуктов к приготовлению блюд. Посуда для приготовления блюд. Соотношение крупы и жидкости при варке каш различной консистенции. Технология приготовления крупяных вязких, жидких, рассыпчатых каш. Требования к качеству каши.

Практическая работа. Приготовление отварных макаронных изделий, оформление готового блюда. Приготовление гречневой, пшённой, ячневой, овсяной каши. Дегустация блюд. Оценка качества.

Самостоятельная работа.

Сервировка стола к завтраку. Повторение.

Теоретические сведения. Повторение. Общие сведения о видах, принципе действия и правилах эксплуатации бытовых электроприборов на кухне: бытового холодильника, микроволновой печи, электроплиты, электрочайника, миксера, посудомоечной машины. Правила поведения и безопасной работы с бытовыми электроприборами и электрооборудованием. Меню завтрака. Порядок составления меню к завтраку. Понятие о калорийности продуктов. Понятие о сервировке стола. Предметы сервировки. Особенности сервировки стола к завтраку. Правила этикета. Набор столового белья, приборов и посуды для завтрака. Способы складывания салфеток. Правила поведения за столом и

пользования столовыми приборами.

Практическая работа. Разработка меню завтрака. Разнообразие меню. Упражнение в сервировке стола к завтраку. Упражнение в складывании салфеток разными способами. Приготовление завтрака с кашей. Сервировка стола к завтраку.

Контрольная работа.

6 класс. Соблюдение технологической последовательности приготовления блюд из молока и кисломолочных продуктов.

Теоретические сведения. Содержание, задачи обучения. Внутренний распорядок. Санитарная одежда. Правила безопасной работы. Задачи обучения на год, на I четверть. Повторение изученного в 5 классе материала. Общие сведения о питании и приготовлении пищи. Минеральные вещества, микро и макроэлементы, содержащиеся в продуктах питания. Назначение, правила, санитарные условия механической и тепловой кулинарной обработки овощей. Значение блюд из молока и кисломолочных продуктов в питании человека. Натуральное (цельное) молоко. Молочные продукты. Молочные консервы. Кисломолочные продукты. Сыр. Методы определения качества молока и молочных продуктов. Посуда для приготовления блюд из молока и кисломолочных продуктов. Молочные супы и каши: технология приготовления и требования к качеству. Технология приготовления блюд из кисломолочных продуктов. Подача готовых блюд. ТБ при работе с горячими жидкостями.

Практические работы. Инструктаж по ТБ. Определения качества молока и молочных продуктов. Приготовление молочного рисового супа, супа с вермишелью. Приготовление пшенной и манной молочной каши. Приготовление запеканки из творога. Приготовление овощного салата с кефирной заправкой.

Самостоятельная работа.

Соблюдение технологической последовательности приготовления блюд и гарниры из круп, бобовых, макаронных изделий и овощей.

Теоретические сведения. Виды круп, используемых в питании. Пищевая ценность блюд из круп. Перебирание круп. Признаки доброкачественности круп. Технология приготовления гарнира из круп. Правила варки, определение готовности, доведение до вкуса и подача блюда. Изделия из каш. Правила приготовления запеканки из каш. Технология приготовления котлет, биточков из каши. Разнообразие видов макаронных изделий. Правила варки макаронных изделий. Технология приготовления отварных и запечённых макаронных изделий. Правила варки бобовых (фасоли, чечевицы, гороха, бобов). Значение и разнообразие овощных блюд в питании человека в зависимости от тепловой обработки. Отварные овощи. Определение готовности овощей. Технология приготовления картофельного пюре, горохового пюре. Способы и правила жарения овощей. Правила жарения овощей во фритюре. Пищевая ценность жареных блюд, калорийность. Технология приготовления жареной капусты.

Практическая работа: Приготовление гарнира из гречки. Приготовление запеканки из каши рисовой. Приготовление биточков пшеничных. Приготовление макаронных изделий с овощами, запеканки с макаронами. Приготовление тушеной фасоли. Приготовление горохового пюре. Приготовление картофельного пюре. Приготовление жареной капусты. Приготовление тушёного картофеля с



овощами. Приготовление запеканки с овощами. Приготовление фаршированных помидоров.

#### Самостоятельная работа.

Владение базовыми умениями, лежащими в основе наиболее распространённых производственных технологических процессов приготовления пищи. Правила безопасной работы на электрической плите. Соблюдение технологической последовательности приготовления блюд из рыбы, мяса, птицы.

Теоретические сведения: Значение мясных блюд в питании. Понятие о пищевой ценности мяса. Виды мяса. Признаки доброкачественности мяса. Органолептические методы определения доброкачественности мяса. Условия и сроки хранения мясной продукции. Правила размораживания мяса. Схема и правила разделки туши говядины и свинины. Кулинарные части говядины и свинины, их использование. Правила нарезки, отбивания, панирования, маринования мяса. Санитарные требования к организации рабочего места и личной гигиене повара при механической обработке мяса. Соблюдение правил безопасного труда при работе с режущими инструментами и оборудованием. Виды домашней и сельскохозяйственной птицы и их кулинарное употребление. Способы определения качества мяса птицы. Сроки хранения мяса птицы. Предварительная обработка свежемороженой птицы. Способы разрезания птицы на части. Оборудование и инвентарь, применяемые при механической обработке птицы. Личная гигиена повара. ТБ при работе с режущими инструментами. Виды рыбы, продуктов из неё. Пищевая ценность рыбы. Содержание в ней белков, жиров, углеводов, витаминов. Условия и сроки хранения рыбной продукции. Органолептические методы определения качества рыбы и рыбных консервов. Признаки доброкачественности рыбы. Способы разделки в зависимости от породы рыбы, ее размеров и кулинарного использования. Чешуйчатая рыба и правила ее обработки. Бесчешуйчатая рыба и правила её обработки. Правила оттаивания мороженой рыбы. Технология приготовления салата из солёной рыбы. Санитарные условия и кухонный инвентарь, необходимый для механической обработки рыбы.

Практическая работа: Определение доброкачественности мяса и мясных продуктов органолептическими методами. Зачистка мяса от плёнок, мытье мяса. Нарезка мяса, отбивание, панирование. Приготовление маринада для мяса. Уход за оборудованием мясного цеха (разделочными досками, столами, колодой). Определение доброкачественности мяса птицы органолептическими методами. Первичная обработка птицы. Нарезка мяса птицы, отбивание, панирование. Определение свежести и качества рыбы органолептическими методами. Оттаивание и первичная обработка свежемороженой чешуйчатой рыбы. Первичная обработка бесчешуйчатой рыбы. Приготовление салата из сельди с луком и горошком.

#### Самостоятельная работа.

Соблюдение технологической последовательности приготовления соусов и холодных сладких блюд.

Теоретические сведения. Принципы подбора гарниров и соусов к мясным блюдам. Характеристика соусов. Пищевая ценность. Соус красный основной, белый основной. Технология их приготовления, обработка продуктов, подбор оборудования, инвентаря и посуды для приготовления соусов. Доведение до

вкуса и подача соуса. Требования к качеству, кулинарное использование, правила хранения. Инструктаж по безопасности труда и организации рабочего места. Меню обеда. Определение калорийности блюд. Сервировка стола к обеду. Набор столового белья, приборов и посуды для обеда. подача блюд. Правила поведения за столом и пользования столовыми приборами.

Практическая работа: Приготовление соуса красного основного. Приготовление соуса белого основного. Сервировка стола к обеду. Приготовление холодных сладких блюд.

Контрольная работа.

7 класс. Понимание условных обозначений для приготовления блюд из рыбы. Соблюдение технологической последовательности при приготовлении первых блюд из рыбы.

Теоретические сведения. План работы и задачи на учебный год. Задачи на I четверть. Техника безопасности на предприятиях общественного питания, при проведении кулинарных работ. Санитарные требования к санитарной одежде и личной гигиене повара. Бытовые электроприборы. Общие сведения о видах, принципе действия и правилах эксплуатации бытовых электроприборов на кухне: бытового холодильника, микроволновой печи, посудомоечной машины. ТБ. Блюда из мяса, рыбы и птицы. Особенности приготовления. Правила доведения до вкуса. Оформление готовых блюд и подача к столу. Виды тепловой обработки рыбы. Краткая характеристика оборудования, инвентаря, инструментов, посуды, применяемых при тепловой кулинарной обработке рыбы. Технология приготовления блюд из отварной, припущенной, жареной, тушёной, запечённой рыбы. Оформление и отпуск блюд, правила и сроки хранения. Значение первых блюд в рационе питания человека. Классификация первых блюд. Характеристика супов, виды супов. Виды заправочных супов. Разновидности бульонов. Технология приготовления солянки домашней, рыбной.

Практическая работа: Определение качества термической обработки рыбных блюд. Треска отварная с морковью и лимоном. Припущенная рыба с томатом. Рыба жареная. Рыба тушёная с овощами. Запечённая рыба с яйцом. Приготовление солянки домашней, рыбной.

Самостоятельная работа.

Понимание условных обозначений для приготовления блюд из мяса.

Соблюдение технологической последовательности при приготовлении первых блюд из мяса.

Теоретические сведения. Виды тепловой обработки мяса. Разнообразие блюд из мяса. Определение качества термической обработки мясных блюд. Правила жарения, нарезки и подачи порционных и мелкокусковых блюд из мяса говядины, свинины. Технология приготовления отварного мяса, тушеного, жаркого из говядины, свинины. подача готовых блюд. Требования к качеству готовых блюд. Санитарные требования к оборудованию, приготовлению и срокам хранения блюд из мяса. Соблюдение правил безопасного труда и организации рабочего места при тепловой обработке мяса. Технология приготовления бульонов используемых при приготовлении заправочных супов. Характеристика щей. Виды щей. Технология приготовления щей, входящие продукты.

Практическая работа: Приготовление салата из отварной говядины.

Приготовление тушеной говядины с черносливом. Жаркое из свинины с картофелем. Жарение порционных блюд из говядины. Приготовление щей.

Самостоятельная работа.

Понимание условных обозначений для приготовления блюд из птицы.

Соблюдение технологической последовательности при приготовлении первых блюд из птицы.

Теоретические сведения. Характеристика блюд из птицы. Определение качества термической обработки блюд из птицы. Технология приготовления отварного, тушеного, жареного, запечённого мяса птицы. Оформление готовых блюд и подача их к столу. Оборудование и инвентарь, применяемые при тепловой обработке птицы. Санитарные требования к качеству и хранению блюд из птицы. Личная гигиена повара. Борщи. Особенности приготовления борщей. Продукты, входящие в борщи. Виды борщей, их отличие. Рассольники, их характеристика. Виды рассольников (ленинградский, домашний, московский). Продукты, входящие в рассольники.

Практическая работа: Отварное мясо птицы с овощами. Приготовление жареного мяса птицы в сухарях. Тушёное мясо птицы с капустой. Приготовление запечённого мяса птицы в кулинарном рукаве. Приготовление борща и рассольника.

Самостоятельная работа.

Понимание условных обозначений для приготовления блюд из рыбы и мяса.

Соблюдение технологической последовательности при приготовлении блюд из рыбы и мяса.

Теоретические сведения. Рыбные гастрономические товары. Рыба под майонезом, рыба в маринаде. Технология приготовления заливного из рыбы и мяса. Разведение желатина. Яичные холодные блюда и закуски. Яйца под майонезом. Фаршированные яйца. Правила маринования овощей. Виды маринада, правила приготовления маринада. Технология приготовления свёклы маринованной. Технология приготовления фаршированных овощей. Технология приготовления икры овощной. подача готовых блюд. Сроки хранения и температурный режим. Требования к качеству готовых блюд. Санитарные требования, уход за оборудованием. Безопасность труда и организация рабочего места.

Практическая работа: Приготовление и подача рыбы в маринаде. Приготовление, оформление и подача заливного из рыбы. Приготовление, оформление и подача заливного из мяса. Приготовление, оформление и подача яиц под майонезом. Приготовление, оформление и подача фаршированных яиц с овощами. Приготовление свёклы маринованной. Приготовление кабачков фаршированных овощами. Приготовление икры овощной.

Контрольная работа.

8 класс. Понимание условных обозначений для приготовления блюд из субпродуктов, морепродуктов, теста, мяса.

Теоретические сведения. План работы и задачи на учебный год. Техника безопасности на предприятиях общественного питания, при проведении кулинарных работ. Санитарные требования к санитарной одежде и личной

гигиене повара. Значение первых блюд в рационе питания человека. Классификация первых блюд. Санитарные правила при приготовлении супов, и рабочего места. Блюда и гарниры из овощей, круп, макаронных изделий, бобовых. Подача готовых блюд. Требования к качеству готовых блюд. Ассортимент и кулинарное использование мясных полуфабрикатов. Правила приготовления порционных и мелкокусковых мясных полуфабрикатов. Принцип действия и строение электромясорубки, механической мясорубки, уход за ней. Продукты, входящие в котлетную массу. Правила приготовления и формовки изделий из котлетной массы. Приготовление мясного фарша на ручной мясорубке. Технология приготовления мясных тефтелей, мясных фрикаделек. Разделка рыбы на звенья, на кругляши, на филе. Технология приготовления блюд из рыбного филе и рыбной котлетной массы. Правила формовки и панирования изделий из рыбной котлетной массы (котлет, биточков). Требования к качеству и подаче готовых блюд.

Практическая работа. Приготовление полуфабрикатов из мяса птицы, из филе птицы. Технология приготовления куриного фарша. Виды мяса диких животных, используемых в питании. Безопасность труда и организация рабочего места при изготовлении рубленой и котлетной массы. Санитарные требования к хранению полуфабрикатов.

Самостоятельная работа.

Понимание условных обозначений для приготовления блюд из субпродуктов, морепродуктов, мяса. Соблюдение технологической последовательности при приготовлении блюд из субпродуктов, морепродуктов, мяса.

Теоретические сведения. Разнообразие морепродуктов: кальмары, креветки, морская капуста. Их пищевая ценность. Первичная обработка морепродуктов. Санитарные требования к качеству и хранению морепродуктов. Технология приготовления блюд из морепродуктов. Подача готовых блюд. Требования к качеству готовых блюд. Пищевая ценность субпродуктов. Обработка субпродуктов. Сроки и условия хранения субпродуктов. Технология приготовления блюд из субпродуктов. Подача готовых блюд. Требования к качеству готовых блюд. Техника безопасности труда и организация рабочего места.

Практические работы. Инструктаж по безопасности труда и организации рабочего места. Приготовление жареной свиной печени. Приготовление, оформление и подача паштета из говяжьей печени. Приготовление салата с морской капустой.

Самостоятельная работа.

Понимание условных обозначений для приготовления блюд из теста. Соблюдение технологической последовательности при приготовлении блюд из теста.

Теоретические сведения. Ассортимент хлебобулочных, кулинарных и кондитерских изделий. Виды теста. Пищевые разрыхлители для теста. Оборудование, посуда и инвентарь для работы с тестом. Машины и механизмы, используемые при приготовлении теста. ТБ при работе с электрическими приборами и механизмами. Первая помощь при травме. Виды блюд из жидкого теста: блины, блинчики с начинкой, оладьи. Продукты для приготовления жидкого теста. Технология приготовления оладий. Крутое тесто. Виды блюд из

крутого теста. Технология приготовления крутого теста. Фарши и начинки. Технология приготовления вареников с картофелем. Технология приготовления мясных пельменей.

Дрожжевое тесто. Продукты, входящие в дрожжевое тесто и правила его приготовления. Подготовка продуктов для замеса теста, обминка теста, формовка изделий и выпечка из дрожжевого теста. Приготовление дрожжевого теста для пончиков и пирогов. Фарши и начинки.

Оборудование, инструменты, инвентарь для приготовления различных видов теста, уход за ним. Правила подачи блюд из теста.

Практические работы. Отличительные признаки и свойства продуктов, используемых для приготовления теста (соль, сахар, сода, крахмал, мука). Приготовление изделий из жидкого пресного теста. Блины с медом. Определение качества мёда органолептическими методами. Оладьи с яблоками. Приготовление вареников с картофелем. Приготовление мясных пельменей. Приготовление пончиков, сладкого пирога из дрожжевого теста.

Самостоятельная работа.

Понимание условных обозначений для приготовления блюд из теста с кремом. Соблюдение технологической последовательности при приготовлении блюд из теста с кремом. Общие сведения о приготовлении сладкого стола и сервировке праздничного стола.

Теоретические сведения. Использование кремов при изготовлении кондитерских изделий. Виды кремов. Пищевые красители. Правила приготовления пропиток, помадок и глазурей, их использование в изготовлении изделий из теста. Правила приготовления некоторых видов кремов. Пряности. Виды украшений из кремов. Оборудование и инструменты, необходимые для украшения тортов. Кондитерский мешок, кондитерский шприц, использование насадок. Технология приготовления коржей для пирожных из песочного и бисквитного теста. Подготовка продуктов. Замес теста. Технология приготовления сливочного, белкового, заварного крема. Технология приготовления вафельного теста и изделий из него. Технология приготовления теста для пирога шарлотки с яблоками, манника, коврижки медовой, шоколадных кексов. Оборудование, инструменты, инвентарь для приготовления различных видов теста, уход за ним. Правила подачи блюд из теста. Работа с кондитерским мешком, шприцем для украшения пирожных. ТБ при работе с электрическими приборами и механизмами. Меню сладкого стола. Разнообразие блюд. Сервировка стола к празднику. Набор столового белья, приборов и посуды для праздника. Сладкий стол фуршет. Эстетическое оформление стола.

Практические работы. Выпечка песочных коржей для пирожных, нарезка.

Приготовление сливочного крема. Украшение песочных пирожных. Выпечка бисквитных коржей для пирожных. Приготовление белкового крема. Украшение бисквитных пирожных. Приготовление вафельного теста и выпечка изделий.

Приготовление заварного крема. Украшение вафель заварным кремом.

Приготовление медовой коврижки. Украшение сахарной пудрой. Приготовление пирога манника с джемом, пирога шарлотки с яблоками, шоколадных кексов.

Разработка меню сладкого стола. Различные варианты. Сервировка сладкого стола, различные варианты, сервировка для сладкого фуршета.

Контрольная работа.

9 класс. Владение базовыми умениями, лежащими в основе наиболее распространённых производственных технологических процессов приготовления пищи. Понимание правил безопасной работы на электрооборудовании. Соблюдение технологической последовательности при приготовлении кухни разных народов мира. Общие сведения о приготовлении кухни разных народов мира. Теоретические сведения. План работы и задачи на учебный год. Техника безопасности на предприятиях общественного питания, при проведении кулинарных работ. Санитарные требования к санитарной одежде и личной гигиене повара. Изделия из жидкого пресного, дрожжевого и крутого теста. Изделия из бисквитного и песочного теста. Особенности приготовления блюд национальной кухни: русской, украинской, белорусской, узбекской, молдавской. Ассортимент, характеристика и особенности блюд русской кухни. Продукты и фирменные блюда русской кухни. Характеристика и технология приготовления закусок, первых и вторых блюд русской кухни, правила подачи, требования к качеству. Технология приготовления картофельного салата, русского супа - похлебки с фасолью и картофеля по-домашнему. Ассортимент, характеристика, особенности блюд из теста и кондитерских изделий в русской кухне. Технология приготовления пирога с яблоками, запечённого яблока с мёдом и корицей. Правила подачи и требования к качеству блюд.

Практические работы Приготовление картофельного салата, русского супа похлебки с фасолью, картофеля по-домашнему. Приготовление пирога с яблоками, запечённого яблока с мёдом и корицей. Приготовление салата по-Кишиневски. Куриный суп «Чорбо». Тефтели по-молдавски с горошком. Плачинды (пацинды) с зеленью и яйцом. Песочное печенье «Гогошь».

Самостоятельная работа.

Владение базовыми умениями, лежащими в основе наиболее распространённых производственных технологических процессов приготовления пищи. Понимание правил безопасной работы на электрооборудовании. Соблюдение технологической последовательности при приготовлении кухни разных народов мира. Общие сведения о приготовлении кухни разных народов мира.

Теоретические сведения. Ассортимент, характеристика и особенности блюд украинской кухни. Продукты, используемые в украинской кухне. Фирменные холодные блюда и закуски украинской кухни. Технология приготовления салата «Подлипки». Приготовление первых и вторых блюд украинской кухни: супа капустняк с фасолью, гречанки с печенью. Приготовление мучных блюд и кондитерских изделий украинской кухни: вергуны на сметане, узвар из сухофруктов и ягод. Правила подачи и требования к качеству блюд. Ассортимент, характеристика и особенности блюд белорусской кухни. Продукты, используемые в белорусской кухне. Фирменные холодные блюда и закуски белорусской кухни. Технология приготовления салата «Минский». Особенности приготовления первых и вторых блюд белорусской кухни: солянка по-белорусски, зразы картофельные с луком. Приготовление мучных блюд и кондитерских изделий белорусской кухни: румяные драники с картофелем, кулага белорусская из ягод. Правила подачи и требования к качеству блюд.

Практические работы. Приготовление салата. «Подлипки». Суп капустняк с фасолью. Гречаники с печенью. Вергуны с сахарной пудрой. Узвар из

сухофруктов и ягод. Приготовление салата «Минский». Солянка по-белорусски. Зразы картофельные с луком. Румяные драники с картофелем. Кулага белорусская с ягодами.

#### Самостоятельная работа.

Владение базовыми умениями, лежащими в основе наиболее распространённых производственных технологических процессов приготовления пищи. Понимание правил безопасной работы на электрооборудовании. Соблюдение технологической последовательности при приготовлении кухни разных народов мира. Общие сведения о приготовлении кухни разных народов мира.

Теоретические сведения. Национальная кухня коренных народов Дальнего Востока. Ассортимент блюд. Особенности приготовления блюд, используемые продукты. Холодные и горячие блюда национальной кухни народов Хабаровского края. Технология приготовления дальневосточного салата с рыбой, рыбного паштета «Таксы», рыбные пельменей «Бянси». Правила подачи и требования к качеству блюд. Ассортимент, характеристика и особенности блюд молдавской кухни. Фирменные холодные блюда и закуски молдавской кухни. Технология приготовления салата по-Кишеневски. Особенности приготовления первых и вторых блюд молдавской кухни: куриный суп «Чорбо», тефели по- молдавски.

Практические работы. Приготовление дальневосточного салата с рыбой.

Приготовление рыбного паштета «Таксы». Приготовление рыбных пельменей «Бянси». Приготовление мучных блюд и кондитерских изделий молдавской кухни: плачинды (пирог) с зеленью и яйцом, песочное печенье «Гогошь».

Правила подачи и требования к качеству блюд.

#### Самостоятельная работа.

Владение базовыми умениями, лежащими в основе наиболее распространённых производственных технологических процессов приготовления пищи. Понимание правил безопасной работы на электрооборудовании. Осознание экономного расхода продуктов и технологическую последовательность приготовления блюд. Понимание условных обозначений для приготовления диетического питания. Соблюдение технологической последовательности при приготовлении диетического питания. Общие сведения о приготовлении диетического питания. Повторение изученного материала.

Теоретические сведения. Понятие о диетическом питании. Особенности приготовления диетических блюд. Технология приготовления салатов. Диетический салат «Торнадо». Технология приготовления первых диетических блюд. Суп-пюре из овощей. Приготовление вторых блюд. Диетический плов. Технология приготовления сладких блюд и напитков. Кисель из ягод. Технология приготовления блюд для детей ясельного возраста. Приготовление жидкой манной каши. Правила подачи и требования к качеству блюд.

Практические работы. Составление сборника рецептов приготовления диетических блюд. Приготовление диетического салата. «Торнадо». Суп-пюре из овощей. Приготовление диетического плова. Кисель из ягод. Составление сборника рецептов приготовления блюд для детей ясельного возраста. Приготовление жидкой манной каши. Профессия диетолог.

Повторение изученного материала.

Теоретические сведения. Значение овощей в питании человека. Классификация овощей. Свежемороженые овощи. Первичная обработка овощей. Правила и

формы нарезки овощей. Инструменты и приспособления для нарезки овощей. Санитарные условия механической кулинарной обработки овощей, маркировка инструментов и приспособлений. ТБ при работе с режущими инструментами и оборудованием. Условия и сроки хранения овощей, способы кулинарного использования. Технология украшений из овощей и оформление готовых блюд. Правила ухода за оборудованием, инструментами, инвентарем.

Пищевая ценность рыбы, мяса. Виды мяса, рыбы, морепродуктов и продуктов из них. Признаки доброкачественности рыбы. Условия и сроки хранения рыбной продукции. Органолептические методы определения качества рыбы и рыбных консервов. Санитарные условия механической обработки рыбы и рыбных продуктов. Кухонный инвентарь, необходимый для механической обработки мяса и рыбы. Инструктаж по безопасности труда и организации рабочего места. Способы разделки в зависимости от породы рыбы, ее размеров и кулинарного использования. Правила оттаивания мороженой рыбы и мяса. Вымачивание солёной рыбы. Технология приготовления салата из солёной рыбы мяса. Требования к качеству рыбных и мясных блюд. Подача готовых блюд.  
Контрольная работа. Экзамен.

### Планируемые предметные результаты освоения учебного предмета "Труд (технология)"

#### *Минимальный уровень:*

знание названий некоторых материалов, изделий, которые из них изготавливаются и применяются в быту, игре, учебе, отдыхе;

представления об основных свойствах используемых материалов;

знание правил хранения материалов, санитарно-гигиенических требований при работе с производственными материалами;

отбор (с помощью педагогического работника) материалов и инструментов, необходимых для работы;

представления о принципах действия, общем устройстве машины и ее основных частей (на примере изучения любой современной машины: металлорежущего станка, швейной машины, ткацкого станка, автомобиля, трактора);

представления о правилах безопасной работы с инструментами и оборудованием, санитарно-гигиенических требованиях при выполнении работы;

владение базовыми умениями, лежащими в основе наиболее распространенных производственных технологических процессов (шитье, литье, пиление, строгание);

чтение (с помощью педагогического работника) технологической карты, используемой в процессе изготовления изделия;

представления о разных видах профильного труда (деревообработка,



металлообработка, швейные, малярные, переплетно-картонажные работы, ремонт и производств обуви, сельскохозяйственный труд, автодело, цветоводство);

понимание значения и ценности труда;

понимание красоты труда и его результатов;

заботливое и бережное отношение к общественному достоянию и родной природе;

понимание значимости организации школьного рабочего места, обеспечивающего внутреннюю дисциплину;

выражение отношения к результатам собственной и чужой творческой деятельности ("нравится" и (или) "не нравится");

организация (под руководством педагогического работника) совместной работы в группе;

осознание необходимости соблюдения в процессе выполнения трудовых заданий порядка и аккуратности;

выслушивание предложений и мнений других обучающихся, адекватное реагирование на них;

комментирование и оценка в доброжелательной форме достижения других обучающихся, высказывание своих предложений и пожеланий;

проявление заинтересованного отношения к деятельности своих других обучающихся и результатам их работы;

выполнение общественных поручений по уборке мастерской после уроков трудового обучения;

посильное участие в благоустройстве и озеленении территорий, охране природы и окружающей среды.

*Достаточный уровень:*

определение (с помощью педагогического работника) возможностей различных материалов, их целенаправленный выбор (с помощью педагогического работника) в соответствии с физическими, декоративно-художественными и конструктивными свойствам в зависимости от задач предметно-практической деятельности;

экономное расходование материалов;

планирование (с помощью педагогического работника) предстоящей практической работы;

знание оптимальных и доступных технологических приемов ручной и машинной обработки материалов в зависимости от свойств материалов и поставленных целей;

осуществление текущего самоконтроля выполняемых практических действий и корректировка хода практической работы;

понимание общественной значимости своего труда, своих достижений в области трудовой деятельности.

### ***3.2. Программа формирования базовых учебных действий***

Программа формирования базовых учебных действий обучающихся с умственной отсталостью (интеллектуальными нарушениями) (далее программа формирования БУД, программа) реализуется на протяжении всего периода обучения, в процессе учебной, внеурочной деятельности и конкретизирует требования Стандарта к личностным и предметным результатам освоения АООП.

Программа строится на основе деятельностного подхода к обучению и позволяет реализовывать коррекционно-развивающий потенциал образования обучающихся с умственной отсталостью (интеллектуальными нарушениями).

Базовые учебные действия — это элементарные и необходимые единицы учебной деятельности, формирование которых обеспечивает становление учебной деятельности обучающегося с умственной отсталостью в основных ее составляющих: познавательной, регулятивной, коммуникативной, личностной.

Основная *цель* реализации программы формирования БУД состоит в формировании основ учебной деятельности обучающихся с легкой умственной отсталостью (интеллектуальными нарушениями), как субъекта учебной деятельности, которая обеспечивает его подготовку к самостоятельной жизни в обществе и овладение доступными видами профильного труда.

*Задачами* реализации программы являются:

1. Формирование мотивационного компонента учебной деятельности;
2. Овладение комплексом базовых учебных действий, составляющих операционный компонент учебной деятельности;
3. Развитие умений принимать цель и готовый план деятельности, планировать знакомую деятельность, контролировать и оценивать ее результаты в опоре на организационную помощь педагогического работника.

Для реализации поставленной цели и соответствующих ей задач необходимо:

- определить функции и состав базовых учебных действий, учитывая психофизические особенности и своеобразие учебной деятельности обучающихся;
- определить связи базовых учебных действий с содержанием учебных предметов.

Согласно требованиям Стандарта уровень сформированности базовых учебных действий обучающихся с умственной отсталостью (интеллектуальными нарушениями) определяется на момент завершения обучения в образовательной организации.

#### *Функции, состав и характеристика базовых учебных действий*

*обучающихся с умственной отсталостью (интеллектуальными нарушениями)*

Современные подходы к повышению эффективности обучения предполагают формирование у школьника положительной мотивации к учению, умению учиться, получать и использовать знания в процессе жизни и деятельности. На протяжении всего обучения проводится целенаправленная работа по формированию учебной деятельности, в которой особое внимание уделяется развитию и коррекции мотивационного и операционного компонентов учебной деятельности, т.к. они во многом определяют уровень ее

сформированности и успешность обучения школьника.

В качестве базовых учебных действий рассматриваются операционные, мотивационные, целевые и оценочные.

Функции базовых учебных действий:

- обеспечение успешности (эффективности) изучения содержания любой предметной области;
- реализация преемственности обучения на всех ступенях образования;
- формирование готовности обучающегося с умственной отсталостью (интеллектуальными нарушениями) к дальнейшей трудовой деятельности;
- обеспечение целостности развития личности обучающегося.

С учетом возрастных особенностей обучающихся с умственной отсталостью (интеллектуальными нарушениями) базовые учебные действия целесообразно рассматривать на различных этапах обучения.

### *Содержательный компонент программы формирования базовых учебных действий*

#### *I - IV и дополнительный классы*

Базовые учебные действия, формируемые у младших школьников, обеспечивают, с одной стороны, успешное начало школьного обучения и осознанное отношение к обучению, с другой - составляют основу формирования в старших классах более сложных действий, которые содействуют дальнейшему становлению ученика как субъекта осознанной активной учебной деятельности на доступном для него уровне.

#### *Личностные учебные действия*

Личностные учебные действия обеспечивают готовность ребенка к принятию новой роли «ученика», понимание им на доступном уровне ролевых функций и включение в процесс обучения на основе интереса к его содержанию и организации. Осознание себя в роли обучающегося, заинтересованного посещением образовательной организации, обучением, занятиями, осознание себя в роли члена семьи, одноклассника, друга; способность к осмыслению социального окружения, своего места в нем, принятие соответствующих возрасту ценностей и социальных ролей; положительное отношение к окружающей действительности, готовность к организации взаимодействия с ней и эстетическому ее восприятию, целостный, социально ориентированный взгляд на мир в единстве его природной и социальной частей, самостоятельность в выполнении учебных заданий, поручений, договоренностей, понимание личной ответственности за свои поступки на основе представлений об этических нормах и правилах поведения в современном обществе; готовность к безопасному и бережному поведению в природе и обществе.

#### *Коммуникативные учебные действия*

Коммуникативные учебные действия обеспечивают способность вступать в коммуникацию со взрослыми и сверстниками в процессе обучения.

Коммуникативные учебные действия включают следующие умения: вступать в контакт и работать в коллективе (учитель - ученик, ученик - ученик, ученик - класс, учитель-класс); использовать принятые ритуалы социального взаимодействия с одноклассниками и учителем; обращаться за помощью и принимать помощь; слушать и понимать инструкцию к учебному заданию в разных видах деятельности и быту; сотрудничать со взрослыми и сверстниками в разных социальных ситуациях; доброжелательно относиться, сопереживать, конструктивно взаимодействовать с людьми; договариваться и изменять свое поведение в соответствии с объективным мнением большинства в конфликтных или иных ситуациях взаимодействия с окружающими.

#### *Регулятивные учебные действия*

Регулятивные учебные действия обеспечивают успешную работу на любом уроке и любом этапе обучения. Благодаря им создаются условия для формирования и реализации начальных логических операций.

Регулятивные учебные действия включают следующие умения: адекватно соблюдать ритуалы школьного поведения (поднимать руку, вставать и выходить из-за парты и т.д.); выполнять учебный план, посещать предусмотренные учебным планом учебные занятия, осуществлять самостоятельную подготовку к занятиям, выполнять задания, предложенные педагогическими работниками в рамках образовательной программы; активно участвовать в деятельности, контролировать и оценивать свои действия и действия других обучающихся; соотносить свои действия и их результаты с заданными образцами, принимать оценку деятельности, оценивать ее с учетом предложенных критериев, корректировать свою деятельность с учетом выявленных недочетов.

#### *Познавательные учебные действия*

Познавательные учебные действия представлены комплексом начальных логических операций, которые необходимы для усвоения и использования знаний и умений в различных условиях, составляют основу для дальнейшего формирования логического мышления школьников.

К познавательным учебным действиям относятся следующие умения: выделять существенные, общие и отличительные свойства предметов; устанавливать видо-родовые отношения предметов; делать простейшие обобщения, сравнивать, классифицировать на наглядном материале; пользоваться знаками, символами, предметами-заместителями; читать; писать; выполнять арифметические действия; наблюдать; работать с информацией (понимать изображение, текст, устное высказывание, элементарное схематическое изображение, таблицу, предъявленные на бумажных и электронных и других носителях).

Умение использовать все группы действий в различных образовательных ситуациях является показателем их сформированности.

*Базовые учебные действия, формируемые у обучающихся V-IX классов*

### *Личностные учебные действия*

Личностные учебные действия представлены следующими умениями: испытывать чувство гордости за свою страну; гордиться школьными успехами и достижениями как собственными, так и других обучающихся; адекватно эмоционально откликаться на произведения литературы, музыки, живописи и др.; уважительно и бережно относиться к людям труда и результатам их деятельности; активно включаться в общепользную социальную деятельность; бережно относиться к культурно-историческому наследию родного края и страны.

### *Коммуникативные учебные действия*

Коммуникативные учебные действия включают: вступать и поддерживать коммуникацию в разных ситуациях социального взаимодействия (учебных, трудовых, бытовых и др.); слушать собеседника, вступать в диалог и поддерживать его, использовать разные виды делового письма для решения жизненно значимых задач; использовать доступные источники и средства получения информации для решения коммуникативных и познавательных задач.

### *Регулятивные учебные действия*

Регулятивные учебные действия представлены умениями: принимать и сохранять цели и задачи решения типовых учебных и практических задач, осуществлять коллективный поиск средств их осуществления; осознанно действовать на основе разных видов инструкций для решения практических и учебных задач; осуществлять взаимный контроль в совместной деятельности; обладать готовностью к осуществлению самоконтроля в процессе деятельности; адекватно реагировать на внешний контроль и оценку, корректировать в соответствии с ней свою деятельность.

### *Познавательные учебные действия*

К познавательным БУД, формируемым на втором этапе школьного обучения, относятся умения дифференцированно воспринимать окружающий мир, его временно-пространственную организацию; использовать усвоенные логические операции (сравнение, анализ, синтез, обобщение, классификацию, установление аналогий, закономерностей, причинно-следственных связей) на наглядном, доступном вербальном материале, основе практической деятельности в соответствии с индивидуальными возможностями; использовать в жизни и деятельности некоторые межпредметные знания, отражающие несложные, доступные существенные связи и отношения между объектами и процессами.

### *Связи базовых учебных действий с содержанием учебных предметов*

В программе базовых учебных действий достаточным является отражение их связи с содержанием учебных предметов и т.п. В связи с различиями в содержании и перечнем конкретных учебных действий для разных ступеней образования (классов) необходимо отдельно отразить эти связи. При этом следует учитывать, что практически все БУД формируются в той или иной степени при изучении каждого предмета, поэтому следует отбирать и указывать те учебные предметы, которые в наибольшей мере способствуют формированию конкретного действия.

*I - IV и дополнительный классы*

<i>Группа базовых учебных действий</i>	<i>Перечень учебных действий</i>	<i>Образовательная область</i>	<i>Учебный предмет</i>
Личностные учебные действия	Осознание себя как ученика, заинтересованного посещением школы, обучением, занятиями, как члена семьи, одноклассника, друга.	Язык и речевая практика Математика	Русский язык Чтение Речевая практика Математика
	Способность к осмыслению социального окружения, своего места в нем, принятие соответствующих возрасту ценностей и социальных ролей.	Язык и речевая практика Технология	Русский язык Чтение Речевая практика Ручной труд
	Положительное отношение к окружающей действительности, готовность к организации взаимодействия с ней и эстетическому ее восприятию.	Язык и речевая практика Искусство Физическая культура Технология	Русский язык Чтение Речевая практика Музыка Рисование Адаптивная физическая культура Ручной труд
	Целостный, социально ориентированный взгляд на мир в единстве его природной и социальной частей.	Язык и речевая практика Естествознание	Русский язык Чтение Речевая практика Мир природы и человека
	Самостоятельность в выполнении учебных заданий, поручений, договоренностей.	Язык и речевая практика Математика Технология	Русский язык Чтение Речевая практика Математика Ручной труд



	Понимание личной ответственности за свои поступки на основе представлений об этических нормах и правилах поведения в современном обществе.	Язык и речевая практика Физическая культура Технология	Русский язык Чтение Речевая практика Адаптивная физическая культура Ручной труд
	Готовность к безопасному и бережному поведению в природе и обществе.	Язык и речевая практика Естествознание	Русский язык Чтение Речевая практика Мир природы и человека
Коммуникативные учебные действия	Вступать в контакт и работать в коллективе (учитель-ученик, ученик-ученик, ученик-класс, учитель-класс).	Язык и речевая практика Математика Естествознание Физическая культура Технология	Русский язык Чтение Речевая практика Математика Мир природы и человека Адаптивная физическая культура Ручной труд
	Использовать принятые ритуалы социального взаимодействия с одноклассниками и учителем.	Язык и речевая практика Математика Естествознание Искусство Физическая культура Технология	Русский язык Чтение Речевая практика Математика Мир природы и человека Музыка Рисование Адаптивная физическая культура Ручной труд
	Обращаться за помощью и принимать помощь.	Технология Искусство Математика	Ручной труд Музыка Рисование Математика
	Слушать и понимать инструкцию к учебному заданию в разных видах деятельности и быту.	Технология Искусство Математика Физическая культура	Ручной труд Музыка Рисование Математика Адаптивная физическая культура

	Сотрудничать со взрослыми и сверстниками в разных социальных ситуациях.	Технология Искусство  Физическая культура	Ручной труд Музыка Рисование Адаптивная физическая культура
	Доброжелательно относиться, сопереживать, конструктивно взаимодействовать с людьми.	Естествознание  Технология Искусство  Физическая культура	Мир природы и человека Ручной труд Музыка Рисование Адаптивная физическая культура
	Договариваться и изменять свое поведение с учетом поведения других участников спорной ситуации.	Язык и речевая практика  Физическая культура	Русский язык Чтение Речевая практика Адаптивная физическая культура
Регулятивные учебные действия	Входить и выходить из учебного помещения со звонком.	Язык и речевая практика	Русский язык Чтение Речевая практика
	Ориентироваться в пространстве класса (зала, учебного помещения).	Естествознание	Мир природы и человека
	Пользоваться учебной мебелью.	Естествознание	Мир природы и человека
	Адекватно использовать ритуалы школьного поведения (поднимать руку, вставать и выходить из-за парты и т.д.).	Естествознание	Мир природы и человека
	Работать с учебными принадлежностями (инструментами, спортивным инвентарем) и организовывать рабочее место.	Математика Искусство  Технология Физическая культура	Математика Музыка Рисование Ручной труд Адаптивная физическая культура
	Принимать цели и произвольно включаться в деятельность, следовать предложенному плану и работать в общем темпе.	Математика Искусство  Технология Физическая культура	Математика Музыка Рисование Ручной труд Адаптивная физическая культура
	Активно участвовать в деятельности, контролировать и оценивать свои действия и действия одноклассников.	Математика Искусство  Технология Физическая культура	Математика Музыка Рисование Ручной труд Адаптивная физическая культура

			культура
	Соотносить свои действия и их результаты с заданными образцами, принимать оценку деятельности, оценивать ее с учетом предложенных критериев, корректировать свою деятельность с учетом выявленных недочетов.	Математика Искусство  Технология Физическая культура	Математика Музыка Рисование Ручной труд Адаптивная физическая культура
	Передвигаться по школе, находить свой класс, другие необходимые помещения.	Естествознание	Мир природы и человека
Познавательные учебные действия	Выделять существенные, общие и отличительные свойства предметов.	Язык и речевая практика  Математика Естествознание  Искусство	Русский язык Чтение Речевая практика Математика Мир природы и человека Музыка Рисование
	Устанавливать видо-родовые отношения предметов.	Язык и речевая практика  Математика Естествознание	Русский язык Чтение Речевая практика Математика Мир природы и человека
	Делать простейшие обобщения, сравнивать, классифицировать на наглядном материале.	Язык и речевая практика  Математика Естествознание  Искусство	Русский язык Чтение Речевая практика Математика Мир природы и человека Музыка Рисование
	Пользоваться знаками, символами, предметами-заместителями.	Язык и речевая практика  Математика Искусство	Русский язык Чтение Речевая практика Математика Музыка Рисование
	Читать.	Язык и речевая практика  Естествознание	Русский язык Чтение Речевая практика Мир природы и человека
	Писать.	Язык и речевая практика	Русский язык Чтение Речевая практика
	Выполнять арифметические действия.	Математика	Математика

	Наблюдать; работать с информацией (понимать изображение, текст, устное высказывание, элементарное схематическое изображение, таблицу, предъявленные на бумажных и электронных и других носителях).	Язык и речевая практика Математика Искусство	Русский язык Чтение Речевая практика Математика Рисование
--	--	--	---

*V- IX классы*

<i>Группа базовых учебных действий</i>	<i>Перечень учебных действий</i>	<i>Образовательная область</i>	<i>Учебный предмет</i>
Личностные учебные действия	Испытывать чувство гордости за свою страну.	Язык и речевая практика  Математика  Естествознание  Человек и общество  Искусство  Физическая культура  Технология	Русский язык Чтение (литературное чтение) Математика Информатика Природоведение Биология География Мир истории Основы социальной жизни История Отечества Рисование (изобразительное искусство) Музыка Адаптивная физическая культура Профильный труд
	Гордиться школьными успехами и достижениями как собственными, так и своих товарищей.	Язык и речевая практика  Математика  Естествознание  Человек и общество  Искусство	Русский язык Чтение (литературное чтение) Математика Информатика Природоведение Биология География Мир истории Основы социальной жизни История Отечества Музыка

		Физическая культура Технология	Рисование (изобразительное искусство) Адаптивная физическая культура Профильный труд
	Адекватно эмоционально откликаться на произведения литературы, музыки, живописи.	Искусство Язык и речевая практика	Рисование (изобразительное искусство) Музыка Чтение (литературное чтение)
	Уважительно и бережно относиться к людям труда и результатам их деятельности.	Технология	Профильный труд
	Активно включаться в общепользую социальную деятельность.	Естествознание Человек и общество	Природоведение Биология География Мир истории Основы социальной жизни История Отечества
	Бережно относиться к культурно-историческому наследию родного края и страны.	Естествознание Человек и общество	Природоведение Биология География Мир истории Основы социальной жизни История Отечества
Коммуникативные учебные действия	Вступать и поддерживать коммуникацию в разных ситуациях социального взаимодействия (учебных, трудовых, бытовых и др.).	Язык и речевая практика Математика Естествознание Человек и общество Искусство	Русский язык Чтение (литературное чтение) Математика Информатика Природоведение Биология География Мир истории Основы социальной жизни История Отечества Рисование (изобразительное искусство) Музыка

		Физическая культура Технология	Адаптивная физическая культура Профильный труд
	Слушать собеседника, вступать в диалог и поддерживать его, использовать разные виды делового письма для решения жизненно значимых задач.	Язык и речевая практика	Русский язык Чтение (литературное чтение)
	Использовать доступные источники и средства получения информации для решения коммуникативных и познавательных задач.	Язык и речевая практика Математика Естествознание Человек и общество Искусство Физическая культура Технология	Русский язык Чтение (литературное чтение) Математика Информатика Природоведение Биология География Мир истории Основы социальной жизни История Отечества Рисование (изобразительное искусство) Музыка Адаптивная физическая культура Профильный труд
Регулятивные учебные действия	Принимать и сохранять цели и задачи решения типовых учебных и практических задач, осуществлять коллективный поиск средств их осуществления.	Язык и речевая практика Математика Естествознание Человек и общество Искусство Физическая культура Технология	Русский язык Чтение (литературное чтение) Математика Информатика Природоведение Биология География Мир истории Основы социальной жизни История Отечества Рисование (изобразительное искусство) Музыка Адаптивная физическая культура Профильный труд

<p>Осознанно действовать на основе разных видов инструкций для решения практических и учебных задач.</p>	<p>Технология Математика Естествознание Человек и общество Язык и речевая практика</p>	<p>Профильный труд Математика Информатика Природоведение Биология География Мир истории Основы социальной жизни История Отечества Русский язык</p>
<p>Осуществлять взаимный контроль в совместной деятельности.</p>	<p>Язык и речевая практика Математика Естествознание Человек и общество Искусство Физическая культура Технология</p>	<p>Русский язык Чтение (литературное чтение) Математика Информатика Природоведение Биология География Мир истории Основы социальной жизни История Отечества Рисование (изобразительное искусство) Музыка Адаптивная физическая культура Профильный труд</p>
<p>Обладать готовностью к осуществлению самоконтроля в процессе деятельности.</p>	<p>Язык и речевая практика Математика Естествознание Человек и общество Искусство</p>	<p>Русский язык Чтение (литературное чтение) Математика Информатика Природоведение Биология География Мир истории Основы социальной жизни История Отечества Рисование (изобразительное искусство) Музыка</p>

		Физическая культура Технология	Адаптивная физическая культура Профильный труд
	Адекватно реагировать на внешний контроль и оценку, корректировать в соответствии с ней свою деятельность.	Язык и речевая практика Математика Естествознание Человек и общество Искусство Физическая культура Технология	Русский язык Чтение (литературное чтение) Математика Информатика Природоведение Биология География Мир истории Основы социальной жизни История Отечества Рисование (изобразительное искусство) Музыка Адаптивная физическая культура Профильный труд
Познавательные учебные действия	Дифференцированно воспринимать окружающий мир, его временно-пространственную организацию.	Математика Естествознание Человек и общество Искусство Физическая культура Технология	Математика Информатика Природоведение Биология География Мир истории Основы социальной жизни История Отечества Рисование (изобразительное искусство) Музыка Адаптивная физическая культура Профильный труд
	Использовать усвоенные логические операции (сравнение, анализ, синтез, обобщение, классификацию, установление аналогий, закономерностей, причинно-следственных связей) на наглядном, доступном вербальном	Язык и речевая практика Математика Естествознание Человек и общество	Русский язык Чтение (литературное чтение) Математика Информатика Природоведение Биология География Мир истории



	<p>материале, основе практической деятельности в соответствии с индивидуальными возможностями.</p>	<p>Искусство</p> <p>Физическая культура</p> <p>Технология</p>	<p>Основы социальной жизни</p> <p>История Отечества</p> <p>Рисование (изобразительное искусство)</p> <p>Музыка</p> <p>Адаптивная физическая культура</p> <p>Профильный труд</p>
--	--	---	---

Использовать в жизни и деятельности некоторые межпредметные знания, отражающие несложные, доступные существенные связи и отношения между объектами и процессами.	Язык и речевая практика Математика Естествознание Человек и общество Искусство Физическая культура Технология	Русский язык Чтение (литературное чтение) Математика Информатика Природоведение Биология География Мир истории Основы социальной жизни История Отечества Рисование (изобразительное искусство) Музыка Адаптивная физическая культура Профильный труд
--	---	--

### *Оценка сформированности базовых учебных действий*

В процессе обучения осуществляется мониторинг всех групп БУД, который отражает индивидуальные достижения обучающихся и позволяет делать выводы об эффективности проводимой в этом направлении работы. Оценка достижений производится путем фиксации фактической способности к выполнению действия или операции. Для оценки сформированности каждого действия используется следующая система оценки:

0 баллов - действие отсутствует, обучающийся не понимает его смысла, не включается в процесс выполнения вместе с учителем;

1 балл - смысл действия понимает, связывает с конкретной ситуацией, выполняет действие только по прямому указанию педагогического работника, при необходимости требуется оказание помощи;

2 балла - преимущественно выполняет действие по указанию педагогического работника, в отдельных ситуациях способен выполнить его самостоятельно;

3 балла - способен самостоятельно выполнять действие в определенных ситуациях, нередко допускает ошибки, которые исправляет по прямому указанию педагогического работника;

4 балла - способен самостоятельно применять действие, но иногда допускает ошибки, которые исправляет по замечанию педагогического работника;

5 баллов - самостоятельно применяет действие в любой ситуации.

Балльная система оценки позволяет объективно оценить промежуточные и итоговые достижения каждого обучающегося в овладении конкретными учебными действиями, получить общую картину сформированности учебных действий у всех обучающихся, и на этой основе осуществить корректировку процесса их формирования на протяжении всего времени обучения в соответствии с требованиями Стандарта обучающихся с умственной отсталостью (интеллектуальными нарушениями).

Результаты сформированности выделенных критериев заносятся в карту индивидуальных достижений в баллах.

## Характеристика результатов формирования базовых учебных действий

Личностные учебные действия				
1доп.класс	1 класс	2 класс	3 класс	4 класс
<p>Освоение социальной роли ученика. Положительно е отношение к школе. Выполнение учебных заданий, поручений под руководством учителя. Уважение к своей семье, к своим родственникам, другим людям, любовь к родителям. Умение ценить и принимать следующие базовые ценности: «добро», «природа», «семья». Элементарные правила общения (знание правил общения и их применение). Соблюдение простейших норм этикета: умение здороваться, прощаться, благодарить. Сопереживание в радостях и в бедах близким, друзьям, одноклассника</p>	<p>Осознание роли ученика. Внутренняя позиция школьника на уровне положительного отношения к школе. Выполнение учебных заданий, поручений с направляющей помощью учителя. Уважение к своей семье, своим родственникам, к своему народу. Умение ценить и принимать следующие базовые ценности: «добро», «терпение», «природа», «семья». Элементарные правила общения (знание правил общения и их применение) Понимание эмоций и чувств других людей и сопереживание им. Умение пользоваться простыми навыками определения самочувствия</p>	<p>Осознание важности учёбы и познания нового (мотивация к учению). Выполнение учебных заданий, поручений самостоятельно и с направляющей помощью учителя. Уважение к своей семье, своим родственникам, своему народу, к своей родине. Умение ценить и принимать следующие базовые ценности: «добро», «терпение», «родина», «природа», «семья», «мир», «настоящий друг». Знание основных моральных норм. Развитие этических чувств — стыда, вины, совести как регуляторов морального поведения. Оценка жизненных ситуаций и поступков</p>	<p>Мотивационная основа учебной деятельности. Выполнение учебных заданий, поручений самостоятельно Уважение к своей семье, своим родственникам, своему народу, к своей родине, к другим народам. Умение ценить и принимать следующие базовые ценности: «добро», «терпение», «родина», «природа», «семья», «мир», «настоящий друг», «справедливость», «желание понимать и принимать друг друга», «понимать позицию другого». Основы гражданской идентичности личности в форме осознания «Я» как гражданина России, вологжанина, любящего свою малую родину. Знание и соблюдение</p>	<p>Осознание себя как ученика, заинтересованно го посещением школы, обучением, занятиями. Самостоятельность в выполнении учебных заданий, поручений, договоренностей. Способность к осмыслению социального окружения, своего места в нем. Осознание себя как члена семьи, уважение к своей семье, своим родственникам, своему народу, к своей родине, к другим народам, принятие ценностей других народов. Осознание себя в качестве одноклассника, друга. Принятие соответствующи х возрасту ценностей и социальных ролей. Ценить и принимать следующие базовые ценности: «добро», «терпение»,</p>

<p>м, отзывчивость к бедам всех живых существ. Умение пользоваться простыми навыками самоконтроля самочувствия для сохранения здоровья, выполнять режим дня. Установка на здоровый образ жизни.</p>	<p>для сохранения здоровья, выполнять режим дня, правила личной гигиены. Установка на здоровый образ жизни и навыки реализации её в реальном поведении.</p>	<p>героев художественных текстов с точки зрения общечеловеческих норм Ориентация в нравственном содержании и смысле как собственных поступков, так и поступков окружающих людей. Понимание эмоций других людей, умение сочувствовать, сопереживать. Уважение семейных ценностей, понимание необходимости бережного отношения к природе, к своему здоровью и здоровью других людей.</p>	<p>основных моральных норм. Оценка жизненных ситуаций и поступков героев художественных текстов, своих поступков с точки зрения общечеловеческих норм, нравственных и этических ценностей Положительное отношение к другому человеку, стремление эмоционально откликаться на состояние другого человека. Установка на здоровый образ жизни и навыки реализации её в реальном поведении и поступках. Признавать свои плохие поступки и отвечать за них. Осознание важности бережного отношения к здоровью.</p>	<p>«родина», «природа», «семья», «мир», «настоящий друг», «справедливость», «желание понимать друг друга», «понимать позицию другого», «народ», «национальность» и т.д. Положительное отношение к окружающей действительности, готовность к организации взаимодействия с ней и эстетическому ее восприятию. Целостный, социально ориентированный взгляд на мир в единстве его природной и социальной частей. Понимание личной ответственности за свои поступки на основе представлений об этических нормах и правилах поведения в современном обществе. Готовность к безопасному и бережному поведению в природе и обществе.</p>
---	---	--	---	--

				<p>Основы гражданской идентичности личности в форме осознания «Я» как гражданина России, вологжанина, любящего свою малую родину, чувства сопричастности и гордости за свою Родину. Установка на здоровый образ жизни и навыки реализации её в реальном поведении и поступках; основы экологической культуры.</p>
--	--	--	--	---

**Регулятивные учебные действия**

<b>1 доп. класс</b>	<b>1 класс</b>	<b>2 класс</b>	<b>3 класс</b>	<b>4 класс</b>
<p>Умение входить и выходить из учебного помещения со звонком, ориентироваться в пространстве класса (зала, учебного помещения), пользоваться учебной мебелью, адекватно использовать ритуалы школьного поведения (поднимать руку, вставать и выходить из-за парты и т. д.).</p>	<p>Умение входить и выходить из учебного помещения со звонком, ориентироваться в пространстве класса (зала, учебного помещения), пользоваться учебной мебелью, учебными принадлежностями, адекватно использовать ритуалы школьного поведения (поднимать руку, вставать и выходить из-за парты и т. д.). Передвигаться</p>	<p>Умение входить и выходить из учебного помещения со звонком, ориентироваться в пространстве класса (зала, учебного помещения), пользоваться учебной мебелью, учебными принадлежностями, адекватно использовать ритуалы школьного поведения (поднимать руку, вставать и выходить из-за парты и т. д.). Передвигаться</p>	<p>Умение входить и выходить из учебного помещения со звонком, ориентироваться в пространстве класса (зала, учебного помещения), пользоваться учебной мебелью, учебными принадлежностями, адекватно использовать ритуалы школьного поведения (поднимать руку, вставать и выходить из-за парты и т. д.). Передвигаться</p>	<p>Умение входить и выходить из учебного помещения со звонком, ориентироваться в пространстве класса (зала, учебного помещения), пользоваться учебной мебелью, учебными принадлежностями, адекватно использовать ритуалы школьного поведения (поднимать руку, вставать и выходить из-за парты и т. д.). Передвигаться</p>

<p>Передвигаться по школе, находить свой класс, другие необходимые помещения. Организовывать рабочее место под руководством учителя. Принимать цели и произвольно включаться в деятельность, воспринимать предложения и оценку учителей. Следовать предложенному плану и работать в общем темпе. Выполнение действий согласно словесной инструкции, по образцу, показу. Эмоциональная оценка деятельности класса на уроке (под руководством учителя).</p>	<p>по школе, находить свой класс, другие необходимые помещения. Организовывать рабочее место под руководством учителя. Принимать цели и произвольно включаться в деятельность, воспринимать предложения и оценку учителей, одноклассников. Следовать предложенному плану и работать в общем темпе. Выполнение действий согласно словесной инструкции, образцу, указаниям. Элементарные умения самостоятельного выполнения работ. Эмоциональная оценка деятельности класса на уроке (под руководством учителя) Элементарное оценивание собственных успехов.</p>	<p>по школе, находить свой класс, другие необходимые помещения. Самостоятельная организация своего рабочего места. Принимать цели и произвольно включаться в деятельность, воспринимать предложения и оценку учителей, одноклассников, родителей. Следовать предложенному плану и работать в общем темпе. Выполнение действий согласно словесной инструкции, образцу, указаниям. Умение соотносить выполненное задание с образцом, предложенным учителем. Элементарные умения самостоятельного выполнения работ. Эмоциональная оценка деятельности класса на уроке (под руководством учителя) Элементарная самооценка</p>	<p>по школе, находить свой класс, другие необходимые помещения. Самостоятельная организация своего рабочего места. Принимать цели и произвольно включаться в деятельность, воспринимать предложения и оценку учителей, одноклассников, родителей и других людей. Определение плана выполнения заданий на уроках, внеурочной деятельности, жизненных ситуациях под руководством учителя. Умение проговаривать последовательно сть действий на уроке. Выполнение действий согласно словесной инструкции, образцу, указаниям. Умение высказывать своё предположение (версию) на основе работы с иллюстрацией учебника. Исправление ошибок с</p>	<p>по школе, находить свой класс, другие необходимые помещения. Самостоятельная организация своего рабочего места. Принимать цели и произвольно, активно участвовать в деятельности, контролировать и оценивать свои действия и действия одноклассников. Соотносить свои действия и их результаты с заданными образцами, принимать оценку деятельности, оценивать ее с учетом предложенных критериев, корректировать свою деятельность с учетом выявленных недочетов. Определение плана выполнения заданий на уроках, внеурочной деятельности, жизненных ситуациях под руководством учителя и самостоятельно. Умение проговаривать последовательно</p>
---	--	---	--	--

		результатов своей деятельности.	помощью учителя и самостоятельно. Элементарные умения самостоятельно о выполнения работ. Элементарные умения в проведении самоконтроля и самооценки результатов своей учебной деятельности.	сть действий на уроке. Умение формулировать учебную проблему совместно с учителем и самостоятельно. Выполнение действий согласно словесной инструкции, образцу, указаниям. Умение высказывать своё предположение (версию) на основе работы с иллюстрацией учебника. Исправление ошибок с помощью учителя. Умения самостоятельно о выполнения работ.
--	--	---------------------------------	---	---

**Познавательные учебные действия**

<b>1 доп. класс</b>	<b>1 класс</b>	<b>2 класс</b>	<b>3 класс</b>	<b>4 класс</b>
Сравнение предметов, объектов, анализ объектов с выделением существенных признаков под руководством учителя. Умение проводить сравнение, обобщение и классификацию по заданным критериям. Умение осуществлять	Сравнение предметов, объектов, осуществление анализа объектов с выделением существенных и несущественных признаков под руководством учителя. Умение проводить сравнение, обобщение и классификацию по заданным критериям.	Выполнение действий анализа, сравнения, классификации, обобщения на основе наглядно-образного мышления. Умение ориентироваться в своей системе знаний: отличать новое от уже известного с помощью учителя.	Выполнение действий анализа, синтеза, сравнения, классификации, обобщения на основе наглядно-образного мышления. Умение ориентироваться в учебнике (на развороте, в оглавлении, в условных обозначениях), находить ответы	Выделять некоторые существенные, общие и отличительные свойства хорошо знакомых предметов. Устанавливать видо-родовые отношения предметов; делать простейшие обобщения, сравнивать, классифицировать на основе



<p>синтез как составление целого из двух - трех частей. Умение устанавливать причинно-следственные связи в изучаемом круге явлений под руководством учителя. Выполнение предметно-практических действий при решении задач и примеров. Освоение основных сенсорных эталонов Ориентировка в пространстве (в помещении, на местности) и во времени (время суток).</p>	<p>Умение осуществлять синтез как составление целого из трех-четырёх частей. Умение находить ответы на вопросы в тексте, иллюстрациях. Выполнение предметно-практических действий при решении задач и примеров. Использование схем при решении задач. Умение делать элементарные выводы в результате совместной работы класса и учителя; Умение пересказывать небольшие тексты по вопросам учителя. Освоение основных сенсорных эталонов Освоение способов работы со схемой, моделью. Ориентировка в пространстве (в помещении, на местности) и во времени (дни недели, время суток).</p>	<p>Умение делать элементарные выводы под руководством учителя; Умение пересказывать прочитанное или прослушанное. Использование повторения при запоминании. Освоение способов работы со схемой, моделью. Ориентировка в пространстве и во времени.</p>	<p>на вопросы в тексте, иллюстрациях. Умение находить ответы на вопросы, используя учебник, свой жизненный опыт и информацию, полученную на уроке. Умение ориентироваться в своей системе знаний: отличать новое от уже известного. Умение пересказывать прочитанное или прослушанное самостоятельно и ли по вопросам учителя. Освоение способов работы со схемой, планом, моделью. Ориентировка в пространстве и во времени.</p>	<p>наглядно-образного и элементов словесно-логического мышления. Пользоваться знаками, символами, предметами-заместителями; читать; писать; выполнять арифметические действия; наблюдать под руководством взрослого за предметами и явлениями окружающей действительности. Работать с несложной по содержанию и структуре информацией (понимать изображение, текст, устное высказывание, элементарное схематическое изображение, модель, таблицу, предъявленных на бумажных и электронных и других носителях), перерабатывать данную информацию. Умение ориентироваться в учебнике, находить нужную информацию в учебнике. Умение</p>
--	---	--	---	---

				<p>находить учебник, свой жизненный опыт, информацию, полученную на уроке. пользоваться памятками. Умение устанавливать аналогии и причинно-следственные связи под руководством учителя. Умение ориентироваться в своей системе знаний: отличать новое от уже известного. Умение подробно пересказывать прочитанное или прослушанное, составлять простой план с помощью учителя.</p>
--	--	--	--	--

**Коммуникативные учебные действия**

<b>1 доп. класс</b>	<b>1 класс</b>	<b>2 класс</b>	<b>3 класс</b>	<b>4 класс</b>
<p>Умение участвовать в беседе на уроке и в жизненных ситуациях. Умение отвечать на вопросы учителя, одноклассников. Знание и применение элементарных правил</p>	<p>Умение участвовать в диалоге на уроке и в жизненных ситуациях, слушать и понимать речь других. Умение отвечать на вопросы учителя, одноклассников. Знание и применение</p>	<p>Умение участвовать в диалоге на уроке и в жизненных ситуациях, слушать и понимать речь других. Умение оформлять свои мысли в устной и письменной речи (на уровне одного предложения</p>	<p>Участвовать в диалоге на уроке и в жизненных ситуациях; слушать и понимать других. Умение оформлять свои мысли в устной и письменной речи с учетом своих учебных и жизненных речевых ситуаций,</p>	<p>Вступать в контакт и работать в коллективе (учитель-ученик, ученик-ученик, ученик-класс, учитель-класс). Использовать принятые ритуалы социального взаимодействия с одноклассникам</p>

<p>общения. Умение слушать и понимать речь других. Способность пользоваться устной речью для решения соответствующих возрасту житейских задач. Умение договариваться с одноклассниками совместно с учителем о правилах поведения и общения и следовать им.</p>	<p>элементарных правил общения. Способность пользоваться устной речью для решения соответствующих возрасту житейских задач. Умение договариваться с одноклассниками и совместно с учителем о правилах поведения и общения и следовать им.</p>	<p>или небольшого текста). Умение работать индивидуально, в паре, малой группе, договариваться о правилах поведения и общения и следовать им.</p>	<p>задавать вопросы, обращаться за помощью. Умение участвовать в работе группы, договариваться друг с другом.</p>	<p>и, учителем и окружающими, обращаться за помощью и принимать помощь. Слушать и понимать инструкцию к учебному заданию в разных видах деятельности и быту. Адекватно воспринимать и передавать информацию, различать значения слова, употребленного в чужой или собственной речи, пользоваться устной и письменной речью для решения соответствующих возрасту житейских задач. Умение участвовать в работе группы, договариваться друг с другом, сотрудничать с взрослыми и сверстниками в разных социальных ситуациях. Доброжелательно относиться, сопереживать, конструктивно взаимодействовать с людьми. Договариваться и изменять свое поведение в</p>
--	---	---	---	--

				соответствии с объективным мнением большинства в конфликтных или иных ситуациях взаимодействия с окружающими.
--	--	--	--	---

<b>Личностные учебные действия</b>				
<b>5 класс</b>	<b>6 класс</b>	<b>7 класс</b>	<b>8 класс</b>	<b>9 класс</b>
<p>Умение осознать себя как ученика, заинтересованного посещением школы, обучением, занятиями.</p> <p>Умение осознать себя как члена семьи, одноклассника, друга;</p> <p>способность к осмыслению социального окружения, своего места в нем.</p> <p>Умение принять соответствующее возрасту ценности и социальные роли.</p> <p>Положительное отношение к окружающей действительности, готовность к организации взаимодействия с ней и эстетическому ее восприятию.</p> <p>Целостный, социально ориентированный взгляд на мир в единстве его природной и</p>	<p>Умение осознать себя как ученика, заинтересованного посещением школы, обучением, занятиями.</p> <p>Понимание собственного «Я». Знание своих индивидуальных особенностей:</p> <p>внешность, лицо, пол, походка.</p> <p>Умение описывать свои желания и чувства.</p> <p>Умение правильно оценивать свои поступки.</p>	<p>Умение осознать себя как ученика, заинтересованного посещением школы, обучением, занятиями.</p> <p>Понимание собственного «Я», своей индивидуальности.</p> <p>Умение находить положительные и отрицательные качества, поступки и привычки.</p> <p>Умение выразить свою симпатию к добрым делам и поступкам.</p> <p>Умение описывать свои желания и чувства.</p> <p>Умение правильно оценивать свои поступки.</p>	<p>Умение осознать себя как ученика, заинтересованного посещением школы, обучением, занятиями.</p> <p>Понимание собственного «Я». Знание своих индивидуальных особенностей:</p> <p>свои физические данные, состояние здоровья, особенности своего характера, темперамента, поведения, свои способности, потребности.</p> <p>Умение соотносить потребности и возможности.</p> <p>Осознание своих достоинств, достоинств других людей.</p> <p>Осознание своих недостатков, осознание того, что все люди имеют</p>	<p>Умение испытывать чувство гордости за свою страну.</p> <p>Умение гордиться школьными успехами и достижениями как собственными, так и своих товарищей.</p> <p>Умение адекватно эмоционально откликаться на произведения литературы, музыки, живописи и др.</p> <p>Умение уважительно и бережно относиться к людям труда и результатам их деятельности.</p> <p>Умение активно включаться в общепользую социальную деятельность.</p> <p>Умение бережно относиться к культурно-историческому наследию родного края и страны.</p>

<p>социальной частей. Умение самостоятельно выполнять учебные задания, поручения, договоренности. Понимание личной ответственности за свои поступки на основе представлений об этических нормах и правилах поведения в современном обществе. Готовность к безопасному и бережному поведению в природе и обществе.</p>			<p>недостатки. Осознание причин и последствий своего поведения и поведения других людей.</p>	
---	--	--	--	--

**Регулятивные учебные действия**

<b>5 класс</b>	<b>6 класс</b>	<b>7 класс</b>	<b>8 класс</b>	<b>9 класс</b>
<p>Умение адекватно соблюдать ритуалы школьного поведения (поднимать руку, вставать и выходить из-за парты и т. д.). Умение принимать цели и произвольно включаться в деятельность, следовать предложенному плану и работать в общем темпе. Умение активно участвовать в деятельности, контролировать</p>	<p>Самостоятельная организация своего рабочего места. Определение и формулировка цели деятельности на уроке с помощью учителя. Умение проговаривать и следовать предложенному плану и работать в общем темпе на уроке. Определение плана выполнения заданий на уроках,</p>	<p>Самостоятельная организация своего рабочего места. Определение и формулировка цели деятельности на уроке самостоятельно. Умение проговаривать и следовать предложенному плану и работать в общем темпе на уроке. Умение адекватно реагировать на внешний контроль и</p>	<p>Самостоятельная организация своего рабочего места. Умение принимать и сохранять цели и задачи решения типовых учебных и практических задач. Умение осуществлять коллективный поиск средств их осуществления; осознанно действовать на основе разных видов инструкций для решения практических и учебных задач. Умение осуществлять взаимный контроль в</p>	<p>Умение принимать и сохранять цели и задачи решения типовых учебных и практических задач. Умение осуществлять коллективный поиск средств их осуществления; осознанно действовать на основе разных видов инструкций для решения практических и учебных задач. Умение осуществлять взаимный контроль в</p>

и оценивать свои действия и действия одноклассников . Умение соотносить свои действия и их результаты с заданными образцами, принимать оценку деятельности, оценивать ее с учетом предложенных критериев, корректировать свою деятельность с учетом выявленных недочетов.	внеурочной деятельности, жизненных ситуациях под руководством учителя. Исправление ошибок с помощью учителя. Умение воспринимать предложения и оценку учителей, товарищей, родителей и других людей.	оценку учителей, товарищей, родителей и других людей. Умение осуществлять самоконтроль и самооценку результатов своей учебной деятельности.	для решения практических и учебных задач. Умение осуществлять самоконтроль и самооценку результатов своей учебной деятельности. Умение осуществлять взаимный контроль в совместной деятельности.	совместной деятельности. Умение обладать готовностью к осуществлению самоконтроля в процессе деятельности. Умение адекватно реагировать на внешний контроль и оценку, корректировать в соответствии с ней свою деятельность.
--	--	--	--	--

**Познавательные учебные действия**

<b>5 класс</b>	<b>6 класс</b>	<b>7 класс</b>	<b>8 класс</b>	<b>9 класс</b>
Умение выделять некоторые существенные, общие и отличительные свойства хорошо знакомых предметов. Умение устанавливать видо-родовые отношения предметов. Умение делать простейшие обобщения, сравнивать, классифицировать на наглядном материале. Умение пользоваться знаками, символами,	Умение ориентироваться в учебнике (на развороте, в оглавлении, в условных обозначениях), находить ответы на вопросы в тексте, иллюстрациях. Умение находить ответы на вопросы, используя учебник, свой жизненный опыт и информацию, полученную на уроке. Выполнение действий анализа,	Умение ориентироваться в учебнике, находить нужную информацию в учебнике. Умение находить ответы на вопросы, используя учебник, свой жизненный опыт, информацию, полученную на уроке, пользоваться памятками. Выполнение действий анализа, синтеза, сравнения, классификации,	Умение ориентироваться в учебнике и доступных средствах получения информации, находить нужную информацию в учебнике. Умение находить ответы на вопросы, используя доступные средства получения информации, свой жизненный опыт, информацию, полученную на уроке,	Умение дифференцированно воспринимать окружающий мир, его временно-пространственную организацию. Умение использовать усвоенные логические операции (сравнение, анализ, синтез, обобщение, классификацию, установление аналогий, закономерностей, причинно-следственных связей) на наглядном, доступном

<p>предметами-заместителями. Умение читать; писать; выполнять арифметические действия. Умение наблюдать под руководством взрослого за предметами и явлениями окружающей действительности. Умение работать с несложной по содержанию и структуре информацией (понимать изображение, текст, устное высказывание, элементарное схематическое изображение, таблицу, предъявленных на бумажных и электронных и других носителях).</p>	<p>синтеза, сравнения, классификации, обобщения на наглядном, доступном вербальном материале в соответствии с индивидуальными возможностями. Умение ориентироваться в своей системе знаний: отличать новое от уже известного. Умение пересказывать прочитанное или прослушанное самостоятельно или по вопросам учителя. Освоение способов работы со схемой, планом, моделью. Ориентировка в пространстве и во времени.</p>	<p>обобщения на наглядном, доступном вербальном материале, основе практической деятельности в соответствии с индивидуальными возможностями. Умение устанавливать аналогии и причинно-следственные связи под руководством учителя. Умение ориентироваться в своей системе знаний: отличать новое от уже известного. Умение самостоятельно делать простейшие обобщения и выводы. Умение подробно пересказывать прочитанное или прослушанное, составлять простой план с помощью учителя. Умение наблюдать и делать простейшие самостоятельные выводы. Умение</p>	<p>пользоваться памятками. Выполнение действий анализа, синтеза, сравнения, классификации, обобщения, установления аналогий на наглядном, доступном вербальном материале, основе практической деятельности в соответствии с индивидуальными возможностями. Умение устанавливать закономерности и причинно-следственные связи самостоятельно. Умение ориентироваться в своей системе знаний: отличать новое от уже известного. Умение подробно пересказывать прочитанное или прослушанное, составлять простой план с помощью учителя. Умение наблюдать и делать</p>	<p>вербальном материале, основе практической деятельности в соответствии с индивидуальными возможностями. Умение использовать в жизни и деятельности некоторые межпредметные знания, отражающие несложные, доступные существенные связи и отношения между объектами и процессами.</p>
--	--	---	--	---

		перерабатывать информацию, использовать знаково-символические средства (модели, схемы) для решения задач.	простейшие самостоятельные выводы. Умение перерабатывать информацию, использовать знаково-символические средства (модели, схемы) для решения задач.	
--	--	---	--	--

**Коммуникативные учебные действия**

<b>5 класс</b>	<b>6 класс</b>	<b>7 класс</b>	<b>8 класс</b>	<b>9 класс</b>
Умение вступать в контакт и работать в коллективе (учитель–ученик, ученик–ученик, ученик–класс). Умение использовать принятые ритуалы социального взаимодействия с одноклассниками и учителем. Умение обращаться за помощью и принимать помощь. Умение слушать и понимать инструкцию к учебному заданию в разных видах деятельности и быту. Умение сотрудничать с взрослыми и сверстниками в разных	Умение вступать в контакт и работать в коллективе (учитель–ученик, ученик–ученик). Умение использовать правила этикета (знаки приветствия, прощания, благодарностей) с одноклассниками и учителем. Умение обращаться за помощью и принимать помощь. Умение слушать и понимать инструкцию к учебному заданию в разных видах деятельности и быту. Умение сотрудничать с взрослыми и	Умение вступать в контакт, проявлять инициативу в общении, установлении контакта. Умение использовать правила этикета (знаки приветствия, прощания, благодарностей) с одноклассниками и учителем. Умение внимательно слушать собеседника, не перебивать, умение задать наводящие вопросы. Умение правильно оценить конфликтную ситуацию, выбрать наилучший способ выхода из сложившейся ситуации.	Умение вступать и поддерживать разговор, применять навыки «начало разговора» (приветствие, комплимент). Умение слушать собеседника, вступать в диалог, задать вопросы, принять его точку зрения. Умение выделить проблему, решить, нужна ли помощь, определить, кто может помочь, обратиться за помощью, выразить слова благодарности (взаимная помощь, комплимент, подарок). Умение принять критику и выбрать наилучший	Умение вступать и поддерживать коммуникацию в разных ситуациях социального взаимодействия (учебных, трудовых, бытовых и др.). Умение слушать собеседника, вступать в диалог и поддерживать его. Умение использовать разные виды делового письма для решения жизненно значимых задач. Умение использовать доступные источники и средства получения информации для решения коммуникативных и познавательных задач.



<p>социальных ситуациях; доброжелательно относиться, сопереживать, конструктивно взаимодействовать с людьми. Умение договариваться и изменять свое поведение в соответствии с объективным мнением большинства в конфликтных или иных ситуациях взаимодействия с окружающими.</p>	<p>сверстниками в разных социальных ситуациях; доброжелательно относиться, сопереживать, конструктивно взаимодействовать с людьми. Умение договариваться и изменять свое поведение в соответствии с объективным мнением большинства в конфликтных или иных ситуациях взаимодействия с окружающими.</p>	<p>Знание способов, как можно ответить на обвинение. Умение обращаться за помощью и принимать помощь.</p>	<p>способ выхода из создавшейся ситуации. Умение находить информацию для решения коммуникативных и познавательных задач в доступных источниках и средствах получения информации самостоятельно или с помощью взрослого.</p>	
--	--	---	---	--

*Диагностика сформированности базовых учебных действий  
1-4 и дополнительный классы*

№ п/п	Базовые учебные действия	.... класс	4 класс
		уч. год	уч. год
	<b>Личностные учебные действия</b>		
1	осознание себя как ученика, заинтересованного посещением школы, обучением, занятиями, как члена семьи, одноклассника, друга		
2	способность к осмыслению социального окружения, своего места в нём, принятие соответствующих возрасту ценностей и социальных ролей;		
3	положительное отношение к окружающей действительности, готовность к организации взаимодействия с ней и эстетическому ее восприятию;		
4	целостный, социально ориентированный взгляд на мир в единстве его природной и социальной частей;		
5	самостоятельность в выполнении учебных заданий, поручений, договоренностей;		
6	понимание личной ответственности за свои поступки на основе представлений об этических нормах и правилах поведения в современном обществе;		
7	готовность к безопасному и бережному поведению в природе и обществе.		
	<b>Коммуникативные учебные действия</b>		
1	вступать в контакт и работать в коллективе (учитель–ученик, ученик–ученик, ученик–класс, учитель–класс);		
2	использовать принятые ритуалы социального взаимодействия с одноклассниками и учителем;		
3	обращаться за помощью и принимать помощь;		
4	слушать и понимать инструкцию к учебному заданию в разных видах деятельности и быту;		
5	сотрудничать с взрослыми и сверстниками в разных социальных ситуациях;		
6	доброжелательно относиться, сопереживать, конструктивно взаимодействовать с людьми;		
7	договариваться и изменять свое поведение в соответствии с объективным мнением большинства в конфликтных или иных ситуациях взаимодействия с окружающими.		
	<b>Регулятивные учебные действия</b>		
1	адекватно соблюдать ритуалы школьного поведения (поднимать руку, вставать и выходить из-за парты и т.д.);		
2	принимать цели и произвольно включаться в деятельность, следовать предложенному плану и работать в общем темпе;		
3	активно участвовать в деятельности, контролировать и оценивать свои действия и действия одноклассников;		
4	соотносить свои действия и их результаты с заданными образцами, принимать оценку деятельности, оценивать ее с учетом предложенных критериев, корректировать свою деятельность с учетом выявленных недочетов.		
	<b>Познавательные учебные действия</b>		
1	выделять некоторые существенные, общие и отличительные свойства хорошо знакомых предметов;		

2	устанавливать видо-родовые отношения предметов;		
3	делать простейшие обобщения, сравнивать, классифицировать на наглядном материале;		
4	пользоваться знаками, символами, предметами-заместителями;		
5	читать; писать; выполнять арифметические действия;		
6	наблюдать под руководством взрослого за предметами и явлениями окружающей действительности;		
7	работать с несложной по содержанию и структуре информацией (понимать изображение, текст, устное высказывание, элементарное схематическое изображение, таблицу, предъявленных на бумажных и электронных и других носителях).		

### 5-9 классы

№ п/п	Базовые учебные действия	5 класс	9 класс
		уч. год	уч. год
	<b>Личностные учебные действия</b>		
1	испытывать чувство гордости за свою страну		
2	гордиться школьными успехами и достижениями как собственными, так и своих товарищей		
3	адекватно эмоционально откликаться на произведения литературы, музыки, живописи и др		
4	уважительно и бережно относиться к людям труда и результатам их деятельности;		
5	активно включаться в общепользную социальную деятельность		
6	бережно относиться к культурно-историческому наследию родного края и страны		
	<b>Коммуникативные учебные действия</b>		
1	вступать и поддерживать коммуникацию в разных ситуациях социального взаимодействия (учебных, трудовых, бытовых и др.)		
2	слушать собеседника, вступать в диалог и поддерживать его, использовать разные виды делового письма для решения жизненно значимых задач;		
3	использовать доступные источники и средства получения информации для решения коммуникативных и познавательных задач		
	<b>Регулятивные учебные действия</b>		
1	принимать и сохранять цели и задачи решения типовых учебных и практических задач, осуществлять коллективный поиск средств их осуществления		
2	осознанно действовать на основе разных видов инструкций для решения практических и учебных задач		
3	обладать готовностью к осуществлению самоконтроля в процессе деятельности		
4	осуществлять взаимный контроль в совместной деятельности		
5	адекватно реагировать на внешний контроль и оценку, корректировать в соответствии с ней свою деятельность		
	<b>Познавательные учебные действия</b>		
1	- дифференцированно воспринимать окружающий мир, его временно-пространственную организацию		
2	использовать усвоенные логические операции (сравнение, анализ, синтез, обобщение, классификацию, установление аналогий, закономерностей, причинно-следственных		

	связей) на наглядном, доступном вербальном материале, основе практической деятельности в соответствии с индивидуальными возможностями		
3	использовать в жизни и деятельности некоторые межпредметные знания, отражающие несложные, доступные существенные связи и отношения между объектами и процессами		

*Анализ сформированности базовых учебных действий осуществляется в соответствии с уровнями:*

*I-IV и дополнительный классы*

<i>Уровень сформированности личностных учебных действий</i>	<i>Уровень сформированности коммуникативных учебных действий</i>	<i>Уровень сформированности регулятивных учебных действий</i>	<i>Уровень сформированности познавательных учебных действий</i>
0-14 баллов - низкий уровень	0-14 баллов - низкий уровень	0-8 баллов - низкий уровень	0-14 баллов - низкий уровень
15-28 баллов - средний уровень	15-28 баллов - средний уровень	9-16 баллов - средний уровень	15-28 баллов - средний уровень
28-35 баллов - высокий уровень	28-35 баллов - высокий уровень	17-20 баллов - высокий уровень	28-35 баллов - высокий уровень

*V-IX классы*

<i>Уровень сформированности личностных учебных действий</i>	<i>Уровень сформированности коммуникативных учебных действий</i>	<i>Уровень сформированности регулятивных учебных действий</i>	<i>Уровень сформированности познавательных учебных действий</i>
0-12 баллов - низкий уровень	0-6 баллов - низкий уровень	0-10 баллов - низкий уровень	0-6 баллов - низкий уровень
13-24 баллов - средний уровень	7-11 баллов - средний уровень	11-20 баллов - средний уровень	7-11 баллов - средний уровень
25-30 баллов - высокий уровень	12-15 баллов - высокий уровень	21-25 баллов - высокий уровень	12-15 баллов - высокий уровень

*Журнал результативности овладения базовыми учебными действиями  
обучающихся \_\_ класса*

	<i>Фамилия имя</i>	<i>__ класс</i>	<i>4 класс</i>	<i>5 класс</i>	<i>9 класс</i>
1					
2					
3					
4					
5					
6					
7					
8					
9					
10					
11					
12					
<b>итого</b>					
<b>Уровень овладения обучающимися базовыми учебными действиями</b>					
<b>Доля обучающихся, сохранивших положительную динамику овладения обучающимися базовыми учебными действиями (%)</b>					

### **3.3. Рабочая программа воспитания (приложение).**

### **3.4. Программа коррекционной работы**

Программа коррекционной работы для обучающихся с умственной отсталостью (интеллектуальными нарушениями) направлена на создание системы комплексной индивидуально ориентированной психолого-медико-педагогической помощи детям с учётом особенностей их психофизического развития и индивидуальных возможностей в условиях образовательного процесса, направленного на освоение ими адаптированной основной общеобразовательной программы.

Программа предусматривает создание в общеобразовательном учреждении специальных условий обучения и воспитания, позволяющих учитывать особые образовательные потребности обучающихся с умственной отсталостью (интеллектуальными нарушениями) посредством индивидуализации и дифференциации образовательного процесса.

Приоритетными направлениями программы становятся формирование социальной компетентности учащихся с ограниченными возможностями здоровья, развитие адаптивных способностей личности для самореализации в обществе.

*Цель программы коррекционной работы* - обеспечение успешности освоения обучающимися с умственной отсталостью (интеллектуальными нарушениями) адаптированной основной общеобразовательной программы.

Коррекционная работа представляет собой систему комплексного психолого-медико-педагогического сопровождения обучающихся с умственной отсталостью в условиях образовательного процесса, направленного на освоение ими АООП, преодоление и (или) ослабление имеющихся у них недостатков в психическом и физическом развитии.

*Задачи программы коррекционной работы:*

- выявление особых образовательных потребностей обучающихся с умственной отсталостью (интеллектуальными нарушениями), обусловленных структурой и глубиной имеющихся у них нарушений, недостатками в физическом и психическом развитии;
- осуществление индивидуально ориентированной психолого-медико-педагогической помощи обучающимся с умственной отсталостью (интеллектуальными нарушениями) с учётом особенностей психофизического развития и индивидуальных возможностей (в соответствии с рекомендациями ПМПК);
- организация индивидуальных и групповых занятий для учащихся с учётом индивидуальных и типологических особенностей психофизического развития и индивидуальных возможностей, разработка и реализация индивидуальных учебных планов (при необходимости);
- реализация системы мероприятий по социальной адаптации обучающихся с умственной отсталостью (интеллектуальными нарушениями);

- оказание родителям (законным представителям) обучающихся с умственной отсталостью (интеллектуальными нарушениями) консультативной и методической помощи по психолого-педагогическим, социальным, правовым, медицинским и другим вопросам, связанным с воспитанием, обучением и развитием.

### *Принципы коррекционной работы*

Содержание программы коррекционной работы определяют следующие основные принципы: принцип приоритетности интересов обучающихся, принцип системности направлений коррекционной работы, принцип непрерывности проведения коррекционной работы, принцип вариативности программ коррекционной работы, принцип единства психолого-педагогических и медицинских средств, обеспечивающих взаимодействие специалистов, принцип сотрудничества с семьёй.

*Принцип приоритетности интересов обучающегося* определяет отношение работников организации, которые призваны оказывать каждому обучающемуся помощь в развитии с учётом его индивидуальных образовательных потребностей.

*Принцип системности* обеспечивает единство всех элементов коррекционной работы: цели и задач, направлений осуществления и содержания, форм, методов и приёмов организации, взаимодействия участников.

*Принцип непрерывности* обеспечивает проведение коррекционной работы на всем протяжении обучения школьника с учётом изменений в их личности.

*Принцип вариативности* предполагает создание вариативных программ коррекционной работы с детьми с учётом их особых образовательных потребностей и возможностей психофизического развития.

*Принцип единства психолого-педагогических и медицинских средств*, обеспечивающий взаимодействие специалистов психолого-педагогического и медицинского блока в деятельности по комплексному решению задач коррекционной работы.

*Принцип сотрудничества с семьёй* основан на признании семьи как важного участника коррекционной работы, оказывающего существенное влияние на процесс развития обучающегося и успешность его интеграции в общество.

### *Специфика организации коррекционной работы с обучающимися с умственной отсталостью (интеллектуальными нарушениями)*

Коррекционная работа с обучающимися с умственной отсталостью (интеллектуальными нарушениями) интегрирует урочную и внеурочную деятельность и реализуется:

- в рамках образовательного процесса через содержание и организацию образовательного процесса (индивидуальный и дифференцированный подход, сниженный темп обучения, структурная простота содержания, повторность в обучении, активность и сознательность в обучении);

- в рамках внеурочной деятельности в форме специально организованных индивидуальных и групповых занятий (коррекционно-развивающие и логопедические занятия, занятия ритмикой);
- в рамках психологического и социально-педагогического сопровождения обучающихся.

*Перечень и содержание направлений работы  
Характеристика основных направлений коррекционной работы*

Основными направлениями коррекционной работы являются:

1) *Диагностическая работа*, обеспечивающая выявление особенностей развития и здоровья обучающихся с умственной отсталостью (интеллектуальными нарушениями) с целью создания благоприятных условий для овладения ими содержанием основной общеобразовательной программы, предполагающей осуществление:

а) психолого-педагогического и медицинского обследования с целью выявления их особых образовательных потребностей:

развития познавательной сферы, специфических трудностей в овладении содержанием образования и потенциальных возможностей;

развития эмоционально-волевой сферы и личностных особенностей обучающихся;

определение социальной ситуации развития и условий семейного воспитания обучающегося;

б) мониторинга динамики развития обучающихся, их успешности в освоении АООП;

в) анализа результатов обследования с целью проектирования и корректировки коррекционных мероприятий.

В процессе диагностической работы используются следующие формы и методы:

сбор сведений об обучающемся у педагогических работников, родителей (законных представителей) (беседы, анкетирование, интервьюирование),

психолого-педагогический эксперимент,

наблюдение за обучающимися во время учебной и внеурочной деятельности,

беседы с обучающимися, педагогическими работниками и родителями (законными представителями),

изучение работ обучающегося (тетради, рисунки, поделки),

оформление документации (психолого-педагогические дневники наблюдения за обучающимися).



2) *Коррекционно-развивающая работа*, обеспечивающая организацию мероприятий, способствующих личностному развитию обучающихся, коррекции недостатков в психическом развитии и освоению ими содержания образования, включает:

составление индивидуальной программы психологического сопровождения обучающегося (совместно с педагогическими работниками);

формирование в классе психологического климата комфортного для всех обучающихся;

организация внеурочной деятельности, направленной на развитие познавательных интересов обучающихся, их общее социально-личностное развитие;

разработку оптимальных для развития обучающихся с умственной отсталостью (интеллектуальными нарушениями) групповых и индивидуальных психокоррекционных программ (методик, методов и приемов обучения) в соответствии с их особыми образовательными потребностями;

организацию и проведение специалистами индивидуальных и групповых занятий по психокоррекции, необходимых для преодоления нарушений развития обучающихся;

развитие эмоционально-волевой и личностной сферы обучающегося и коррекцию его поведения;

социальное сопровождение обучающегося в случае неблагоприятных условий жизни при психотравмирующих обстоятельствах.

В процессе коррекционно-развивающей работы используются следующие формы и методы работы:

занятия индивидуальные и групповые,

игры, упражнения, этюды,

психокоррекционные методики и технологии,

беседы с обучающимися,

организация деятельности (игра, труд, изобразительная, конструирование).

3) *Консультативная работа*, обеспечивающая непрерывность специального сопровождения обучающихся с умственной отсталостью (интеллектуальными нарушениями) и их семей по вопросам реализации дифференцированных психолого-педагогических условий обучения, воспитания, коррекции, развития и социализации обучающихся, включает:

психолого-педагогическое консультирование педагогических работников по решению проблем в развитии и обучении, поведении и межличностном взаимодействии конкретных обучающихся,

консультативную помощь семье в вопросах решения конкретных вопросов воспитания и оказания возможной помощи ребенку в освоении общеобразовательной программы.

В процессе консультативной работы используются следующие формы и методы работы:

беседа, семинар, лекция, консультация, тренинг,

анкетирование педагогических работников, родителей (законных представителей),

разработка методических материалов и рекомендаций учителю, родителям (законным представителям).

Психологическое консультирование основывается на принципах анонимности, доброжелательного и безоценочного отношения к консультируемому, ориентации на его нормы и ценности, включенности консультируемого в процесс консультирования.

4) *Информационно-просветительская работа* предполагает осуществление разъяснительной деятельности в отношении педагогических работников и родителей (законных представителей) по вопросам, связанным с особенностями осуществления процесса обучения и воспитания обучающихся с умственной отсталостью, взаимодействия педагогических работников и обучающихся с их родителями (законными представителями), включает:

проведение тематических выступлений для педагогических работников и родителей (законных представителей) по разъяснению индивидуально-типологических особенностей различных категорий обучающихся,

оформление информационных стендов, печатных и других материалов,

психологическое просвещение педагогических работников с целью повышения их психологической компетентности,

психологическое просвещение родителей (законных представителей) с целью формирования у них элементарной психолого-психологической компетентности.

5) *Социально-педагогическое сопровождение* в рамках взаимодействия социального педагога и воспитанника и (или) его родителей (законных представителей) направленно на создание условий и обеспечение наиболее целесообразной помощи и поддержки, включает:

разработку и реализацию программы социально-педагогического сопровождения обучающихся, направленную на их социальную интеграцию в общество,

взаимодействие с социальными партнерами и общественными организациями в интересах обучающегося и его семьи.

В процессе информационно-просветительской и социально-педагогической

работы используются следующие формы и методы работы:

- индивидуальные и групповые беседы, семинары, тренинги,
- лекции для родителей (законных представителей),
- анкетирование педагогических работников, родителей (законных представителей),
- разработка методических материалов и рекомендаций учителю, родителям.

### *Программа взаимодействия специалистов*

#### *Пояснительная записка*

Взаимодействие специалистов образовательной организации в процессе реализации адаптированной основной общеобразовательной программы - один из основных механизмов реализации программы коррекционной работы.

Взаимодействие специалистов образовательной организации предусматривает:

- комплексность в определении и решении проблем ребёнка, предоставлении ему квалифицированной помощи специалистов разного профиля;
- многоаспектный анализ эмоционально-волевой, личностной, коммуникативной, двигательной и познавательной сфер обучающихся с целью определения имеющихся проблем;
- разработка и реализация комплексных индивидуальных и групповых программ коррекции познавательной, речевой, эмоционально-волевой, личностной, коммуникативной, двигательной и познавательной сфер обучающихся.

Консолидация усилий разных специалистов в области психологии, педагогики, медицины, социальной работы позволит обеспечить систему комплексного психолого-педагогического сопровождения и эффективно решать проблемы обучающихся с нарушениями интеллекта. Наиболее распространённые и действенные формы организованного взаимодействия специалистов (педагогов, учителей-дефектологов, учителей-логопедов, педагогов-психологов, медицинских работников, тьюторов, социальных педагогов и других) на современном этапе - это консилиумы и службы сопровождения образовательной организации, которые предоставляют многопрофильную помощь ребёнку и его родителям (законным представителям), а также образовательной организации в решении вопросов, связанных с адаптацией, обучением, воспитанием, развитием, социализацией обучающихся с интеллектуальными нарушениями и инвалидов.

*Психолого-педагогическое сопровождение* - это комплексный процесс, затрагивающий все сферы жизнедеятельности обучающегося с.

*Цель сопровождения* - создание социально-психологических, лечебно-оздоровительных и педагогических условий для успешного индивидуального развития, коррекции недостатков в соответствии с возможностями, сохранения и укрепления здоровья и обеспечения защиты прав обучающихся с умственной отсталостью (интеллектуальными нарушениями).

*Задачи:*

- предупреждение возникновения проблем развития ребёнка;
- комплексная помощь (содействие) ребёнку в реализации актуальных задач развития, обучения, социализации;
- развитие психолого-педагогической компетентности (психологической культуры) субъектов образовательного процесса (учащихся, родителей, педагогов).

### *Содержательный компонент*

Комплексное психолого-педагогическое сопровождение осуществляется по следующим *направлениям*: диагностическая, коррекционно-развивающая, консультативная и информационно-просветительская работа, социально-педагогическое сопровождение. Направления и содержание комплексного психолого-педагогического сопровождения обучающихся конкретизируется в планах работы учителя-логопеда, педагога-психолога, учителя-дефектолога, социального педагога, тьютора, медицинского работника, ежегодно утверждаемых директором образовательного учреждения.

Комплексное психолого-педагогическое сопровождение обучающихся в рамках программы коррекционной работы предполагает реализацию следующих мероприятий:

#### *1. В рамках диагностического направления:*

- изучение и анализ данных об особых образовательных потребностях обучающихся, представленных в заключении психолого-медико-педагогической комиссии;
- комплексный сбор сведений об обучающихся на основании диагностической информации от специалистов различного профиля;
- изучение ситуации развития и условий семейного воспитания обучающихся;
- анализ, обобщение диагностических данных для определения цели, задач, содержания, методов коррекционной помощи обучающимся;
- осуществление мониторинга динамики личностного развития, коррекции недостатков в психофизическом развитии обучающихся, их успешности в освоении АООП с целью дальнейшего уточнения коррекционных мероприятий.

#### *2. В рамках коррекционно-развивающего направления:*

- оказание своевременной адресной специализированной помощи в освоении содержания образования;
- разработка оптимальных для развития обучающихся групповых и индивидуальных психокоррекционных программ (методик, методов и приёмов обучения) в соответствии с их особыми образовательными потребностями;
- совершенствование коммуникативной деятельности обучающихся;
- развитие познавательной деятельности и высших психических функций обучающихся;
- формирование учебной деятельности и ее компонентов;
- формирование или коррекцию нарушений развития личности, эмоционально-волевой сферы;
- формирование навыков социального поведения обучающихся.

#### *3. В рамках консультативного направления:*

- выработку совместных обоснованных рекомендаций по основным направлениям

работы с обучающимися для всех участников образовательного процесса;

- консультирование специалистами педагогов по решению проблем в развитии и обучении, поведении и межличностном взаимодействии конкретных обучающихся, по выбору дифференцированных индивидуально-ориентированных методов и приёмов работы с обучающимися;
- консультативную помощь семье в вопросах выбора стратегии воспитания и приёмов коррекционно-развивающего обучения обучающихся.

*4. В рамках информационно-просветительского направления:*

- осуществление разъяснительной деятельности в отношении педагогов и родителей (законных представителей) по вопросам обучения, воспитания и развития обучающихся с умственной отсталостью (интеллектуальными нарушениями), взаимодействия с педагогами и сверстниками, их родителями (законными представителями);
- проведение тематических выступлений для педагогов и родителей об индивидуально-типологических особенностях и особых образовательных потребностях различных категорий детей;
- оформление информационных стендов, размещение методических материалов на школьном сайте;
- просвещение педагогов и родителей с целью повышения их психолого-педагогической компетентности.

*5. В рамках социально-педагогического сопровождения:*

- разработка и реализация программы социально-педагогического сопровождения учащихся, направленной на их социальную интеграцию в общество;
- взаимодействие с социальными партнёрами и общественными организациями в интересах обучающегося и его семьи.

*Компетенции специалистов комплексного психологического, медицинского и социально-педагогического сопровождения*

<i>Педагог-психолог</i>	<i>Учитель-дефектолог</i>	<i>Учитель-логопед</i>	<i>Социальный педагог</i>	<i>Медицинский работник</i>	<i>Тьютор</i>
<ul style="list-style-type: none"> <li>- Предупреждение психических перегрузок</li> <li>- Профилактика и преодоление школьной дезадаптации</li> <li>- Развитие эмоционально-волевой сферы</li> <li>- Коррекция межличностных отношений в детском коллективе</li> <li>- Коррекция взаимоотношений «учитель-ученик», «родитель-ученик»</li> <li>- Развитие позитивной социальной коммуникации</li> <li>- Стимуляция личностного роста</li> </ul>	<ul style="list-style-type: none"> <li>- Формирование предпосылок овладения учебной деятельностью</li> <li>- Подбор оптимальной учебной программы</li> <li>- Развитие сенсорно-перцептивной сферы</li> <li>- Развитие и коррекция нарушений познавательной сферы</li> <li>- Развитие и коррекция моторных навыков</li> </ul>	<ul style="list-style-type: none"> <li>- Коррекция нарушений звукопроизношения</li> <li>- Развитие фонематического слуха, анализа, синтеза</li> <li>- Обогащение и активизация словарного запаса учащихся</li> <li>- Формирование правильного грамматического строя речи</li> <li>- Развитие связной речи</li> <li>- Коррекция нарушений письменной речи</li> </ul>	<ul style="list-style-type: none"> <li>- Обеспечение целенаправленного педагогического воздействия на поведение детей и взрослых</li> <li>- Социализация ребёнка</li> <li>- Выравнивание возможностей для социального старта детей, со-здание ситуации успеха</li> <li>- Восполнение ущерба, нанесённого формированию личности семейными обстоятельствами</li> <li>- Обеспечение социального партнёрства в интересах учащихся</li> </ul>	<ul style="list-style-type: none"> <li>- Проведение медицинского и гигиенического воспитания среди учащихся, педагогов и родителей</li> <li>- Участие в профориентации старшеклассников</li> <li>- Проведение симптоматического лечения по показаниям</li> </ul>	<ul style="list-style-type: none"> <li>- Формирование познавательной мотивации</li> <li>- Формирование навыков учебного поведения</li> <li>- Формирование целенаправленных учебных действий</li> <li>- Развитие личностных качеств</li> </ul>

В рамках программы коррекционной работы реализуются программы психологического и дефектологического сопровождения, которые охватывают работу педагога-психолога и учителя-дефектолога с обучающимися, родителями (законными представителями), педагогами ОУ.

Данные программы разрабатываются на основе рекомендаций психолого-медико-педагогической комиссии и с учётом рекомендаций ИПРА ребенка-инвалида, рассматриваются педагогическим советом и утверждаются приказом по образовательному учреждению.

### *Механизм реализации программы взаимодействия специалистов*

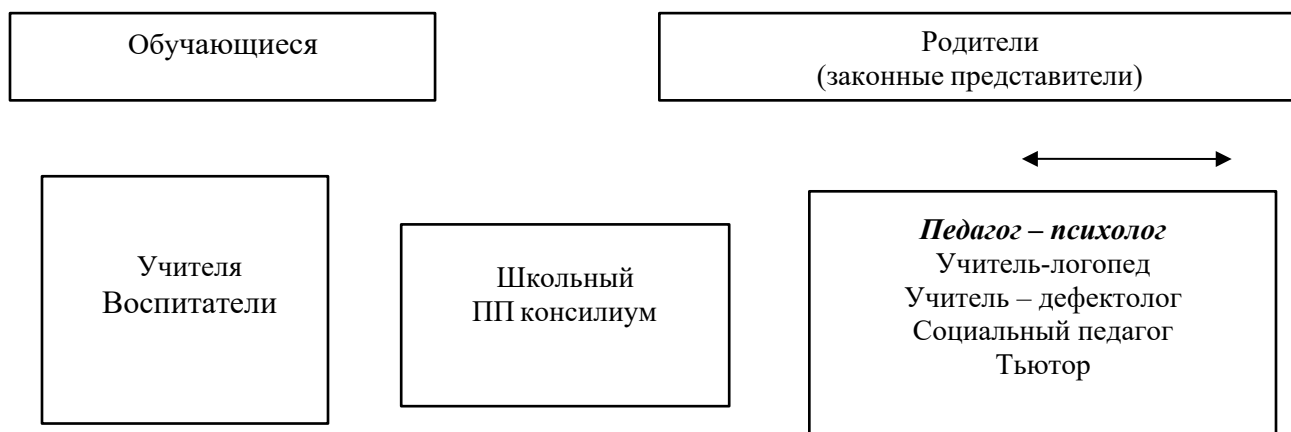
Одним из основных механизмов реализации программы взаимодействия специалистов является оптимально выстроенное взаимодействие учителей воспитателей, учителя-логопеда, педагога-психолога, учителя-дефектолога, социального педагога, медицинского работника, тьютора. Коррекционная работа осуществляется в специально оборудованных кабинетах. Все кабинеты укомплектованы соответствующим требованиям Стандарта учебно-дидактическим обеспечением.

Взаимодействие учителей, воспитателей, учителя-логопеда, педагога-психолога, учителя-дефектолога, социального педагога, тьютора осуществляется на разных *уровнях*:

1. Взаимодействие специалистов и педагогов на уровне общеобразовательного учреждения в процессе реализации адаптированной основной общеобразовательной программы, обеспечивающее системное сопровождение обучающихся педагогами и специалистами разного профиля.

Модель взаимодействия педагогов и специалистов в процессе реализации программы коррекционной работы представлена на рисунке 1.

### *Модель взаимодействия педагогов и специалистов*



*Рисунок 1. Модель взаимодействия педагогов и специалистов*

Особое место в модели взаимодействия педагогов и специалистов общеобразовательного учреждения занимают родители (законные представители) обучающихся с умственной отсталостью (интеллектуальными нарушениями) в

решении вопросов их развития, социализации, здоровьесбережения, социальной адаптации и интеграции в общество.

Программа взаимодействия специалистов также реализуется через работу школьного психолого-педагогического консилиума. Программа предполагает осуществление комплексного многоаспектного анализа эмоционально-волевой, личностной, коммуникативной, двигательной и познавательной сфер обучающихся с целью определения имеющихся проблем, разработки и реализации образовательного маршрута. Учителя, наряду со специалистами сопровождения, являются участниками ППк.

#### *Задачи ППк:*

- разработка и реализация программы коррекционной работы школы, координация деятельности всех специалистов при сопровождении обучающихся с нарушениями интеллекта и согласование планов работы различных специалистов;
- мониторинг динамики развития детей, их успешности в освоении АООП, корректировка программы.

#### *Направления деятельности ППк:*

- организация и проведение комплексного изучения личности «особого» ребёнка с использованием психологических и педагогических диагностических методик;
- выявление уровня и особенностей развития познавательной деятельности, памяти, внимания, работоспособности, эмоционально-личностной зрелости, уровня развития речи воспитанников;
- выявление компенсаторных возможностей психики ребёнка, разработка рекомендаций педагогам и другим специалистам для обеспечения индивидуального подхода в процессе обучения и воспитания;
- выбор дифференцированных педагогических условий, необходимых для коррекции недостатков развития и для организации коррекционно-развивающего процесса;
- выбор оптимальных для развития ребёнка образовательных программ, соответствующих его готовности к обучению в зависимости от состояния его здоровья, индивидуальных особенностей его развития, адаптивности к ближайшему окружению;
- выработка рекомендаций по основным направлениям коррекционно-развивающей работы;
- обеспечение коррекционной направленности образовательной деятельности;
- консультативная помощь семье в вопросах коррекционно-развивающего воспитания и обучения.

2. Социальное партнёрство - взаимодействие педагогов и специалистов на уровне общеобразовательного учреждения с другими организациями на основе договоров и соглашений о сотрудничестве по решению вопросов образования, охраны здоровья, социальной защиты и поддержки, трудоустройства обучающихся. Взаимодействие осуществляется со следующими организациями:

Социальное партнерство включает сотрудничество (на основе заключенных договоров):

- с организациями дополнительного образования культуры, физической



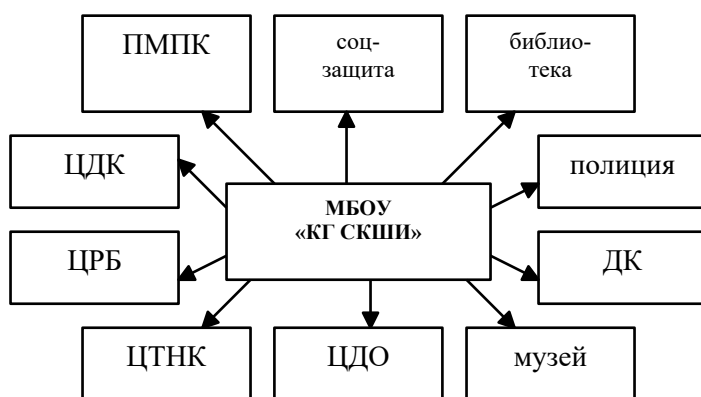
культуры и спорта в решении вопросов развития, социализации, здоровьесбережения, социальной адаптации и интеграции в общество обучающихся с умственной отсталостью,

со средствами массовой информации в решении вопросов формирования отношения общества к лицам с умственной отсталостью,

с общественными объединениями инвалидов, организациями родителей (законных представителей) обучающихся с умственной отсталостью и другими негосударственными организациями в решении вопросов социальной адаптации и интеграции в общество обучающихся с умственной отсталостью,

с родителями (законными представителями) обучающихся с умственной отсталостью в решении вопросов их развития, социализации, здоровьесбережения, социальной адаптации и интеграции в общество.

### *Социальное партнерство*



*Рисунок 2: социальное партнерство*

### *Оценка результатов программы коррекционной работы*

#### *Планируемые результаты коррекционной работы*

Планируемые результаты реализации программы коррекционной работы имеют дифференцированный характер, уточняются и конкретизируются с учетом индивидуальных особенностей и возможностей обучающихся с умственной отсталостью.

В итоге реализации программы коррекционной работы планируются достижения следующих результатов:

- коррекция недостатков в физическом и психическом развитии обучающихся;
- преодоление затруднений обучающихся в учебной деятельности;
- расширение представлений об окружающей действительности;
- развитие познавательной, эмоционально-личностной, двигательной сферы обучающихся;
- развитие коммуникативной функции речи;
- формирование продуктивных видов взаимодействия с окружающими;
- выявление склонностей и возможностей обучающихся;

- формирование и развитие навыков социального поведения обучающихся;
- повышение социального статуса ребёнка в коллективе;
- сохранение и укрепление психологического здоровья обучающихся.

### *Система оценки результатов освоения программы коррекционной работы*

Мониторинг освоения программы коррекционной работы проводится на психолого-педагогическом консилиуме (ППк) образовательной организации в ходе анализа результатов диагностической работы специалистов.

Оценка образовательных достижений освоения программы коррекционной работы осуществляется экспертной группой и может выражаться в уровневой шкале - 3 балла - значительная динамика, 2 балла - удовлетворительная динамика, 1 балл - незначительная динамика, 0 баллов - отсутствие динамики.

Освоение курсов коррекционно-развивающей области (коррекционно-развивающие занятия, логопедические занятия и ритмика) предполагает достижение обучающимися предметных и личностных результатов, овладение базовыми учебными действиями.

Предметные результаты связаны с овладением обучающимися содержанием курсов коррекционно-развивающей области учебного плана (коррекционно-развивающие и логопедические занятия, занятия ритмикой) и оцениваются ведущим педагогом с использованием разработанного диагностического материала. Предметные результаты определяют два уровня: минимальный и достаточный.

Личностные результаты предполагают оценку продвижения ребёнка в овладении социальными (жизненными) компетенциями по программам курсов коррекционно-развивающей области и оцениваются методом экспертной группы, т.е. коллегиально педагогами, ведущими коррекционно-развивающие и логопедические занятия, занятия ритмикой и фиксируются в карте индивидуальных достижений результатов освоения АООП обучающихся.

Таким образом, программа коррекционной работы максимально отражает всю систему помощи детям, испытывающим трудности в освоении адаптированной основной общеобразовательной программы, развитии и социальной адаптации.

### *Требования к условиям реализации программы*

В процессе реализации программы коррекционной работы для обучающихся с умственной отсталостью в образовательной организации созданы следующие психолого-педагогические условия:

индивидуально ориентированная коррекционная работа специалистов психолого-педагогического сопровождения;

учет индивидуальных особенностей и особых образовательных потребностей обучающихся;

соблюдение комфортного психоэмоционального режима;

использование специальных методов, приемов, средств обучения;

использование современных психолого-педагогических, в том числе информационных, компьютерных технологий;

учет специфики нарушения развития обучающихся с умственной отсталостью;

обеспечение здоровьесберегающих технологий (оздоровительный и охранительный режим, укрепление физического и психического здоровья, профилактика физических, умственных и психологических перегрузок обучающихся, соблюдение санитарно-гигиенических правил и норм);

включение родителей (законных представителей) в реализацию программы коррекционной работы.

В процессе реализации программы коррекционной работы используются рабочие коррекционные программы, разрабатываемые педагогическими работниками образовательной организации, диагностический и коррекционно-развивающий инструментарий, подобранный с учетом специфики развития обучающихся.

Коррекционная работа осуществляется специалистами соответствующей квалификации, имеющими специализированное образование, и педагогическими работниками, прошедшими обязательную курсовую или другие виды профессиональной подготовки.

Уровень квалификации работников образовательной организации для каждой занимаемой должности соответствует квалификационным характеристикам по соответствующей должности.

Педагогические работники образовательной организации имеют четкое представление об особенностях психического и (или) физического развития обучающихся с умственной отсталостью, об их особых образовательных потребностях, о методиках и технологиях организации образовательного и воспитательного процесса с учетом специфики нарушения.

Материально-техническое обеспечение заключается в создании надлежащей материально-технической базы, позволяющей обеспечить безбарьерную адаптивную и коррекционно-развивающую среду образовательной организации, в том числе материально-технические условия, обеспечивающие возможность для беспрепятственного доступа обучающихся в здания и помещения образовательной организации, ко всем объектам ее инфраструктуры и организацию их пребывания и обучения.

Материально-техническое обеспечение включает технические средства обучения, в том числе специализированные компьютерные инструменты обучения, с учетом особых образовательных потребностей обучающихся, использование средств для альтернативной и дополнительной коммуникации (при необходимости).

В процессе реализации программы коррекционной работы созданы условия информационного обеспечения, которые направлены на обеспечение доступа всех участников образовательных отношений к любой информации, связанной с реализацией программы, планируемыми результатами, организацией коррекционно-образовательного процесса и условиями его осуществления. Созданы условия для функционирования современной информационно-образовательной среды образовательной организации, включающей электронные информационные ресурсы, совокупность информационных технологий,

телекоммуникационных технологий, соответствующих технических средств и технологий, в том числе ассистивных, обеспечивающих достижение каждым обучающимся максимально возможных для него результатов коррекционной работы.

### ***3.5. Коррекционные курсы для обучающихся с легкой умственной отсталостью (интеллектуальными нарушениями)***

#### *Логопедические занятия*

Цель логопедических занятий состоит в диагностике, коррекции и развитии всех сторон речи (фонетико-фонематической, лексико-грамматической, синтаксической), связной речи; формировании навыков вербальной коммуникации.

Основными направлениями логопедической работы является:

диагностика и коррекция звукопроизношения (постановка, автоматизация и дифференциация звуков речи);

диагностика и коррекция лексической стороны речи;

диагностика и коррекция грамматического строя речи (синтаксической структуры речевых высказываний, словоизменения и словообразования);

коррекция диалогической и формирование монологической форм речи; развитие коммуникативной функции речи;

коррекция нарушений чтения и письма;

расширение представлений об окружающей действительности;

развитие познавательной сферы (мышления, памяти, внимания).

#### *Психокоррекционные занятия*

Цель психокоррекционных занятий заключается в применении разных форм взаимодействия с обучающимися, направленными на преодоление или ослабление проблем в психическом и личностном развитии, гармонизацию личности и межличностных отношений обучающихся; формирование навыков адекватного поведения.

Основные направления работы:

диагностика и развитие познавательной сферы (формирование учебной мотивации, активизация сенсорно-перцептивной, мнемической и мыслительной деятельности);

диагностика и развитие эмоционально-личностной сферы (гармонизация психоэмоционального состояния, формирование позитивного отношения к своему "Я", повышение уверенности в себе, развитие самостоятельности, формирование навыков самоконтроля);

диагностика и развитие коммуникативной сферы и социальная интеграции (развитие способности к эмпатии, сопереживанию);

формирование продуктивных видов взаимодействия с окружающими (в семье, классе), повышение социального статуса обучающегося в коллективе, формирование и развитие навыков социального поведения).

## *Ритмика*

Целью занятий по ритмике является развитие двигательной активности обучающегося в процессе восприятия музыки.

На занятиях ритмикой осуществляется коррекция недостатков двигательной, эмоционально-волевой, познавательной сфер, которая достигается средствами музыкально-ритмической деятельности. Занятия способствуют развитию общей и речевой моторики, ориентировке в пространстве, укреплению здоровья, формированию навыков здорового образа жизни у обучающихся с умственной отсталостью (интеллектуальными нарушениями).

Основные направления работы по ритмике:

- упражнения на ориентировку в пространстве;
- ритмико-гимнастические упражнения (общеразвивающие упражнения, упражнения с детскими музыкальными инструментами);
- игры под музыку;
- танцевальные упражнения.

## *Дефектологические занятия*

Целью дефектологических занятий является обеспечение успешности освоения обучающимися с умственной отсталостью (интеллектуальными нарушениями) адаптированной основной общеобразовательной программы, а именно, развитие познавательных способностей и общеучебных умений и навыков. Усвоение каких-то конкретных знаний и умений приоритетным не является.

Задачи программы:

Познавательный аспект

Формирование и развитие различных видов памяти, внимания, воображения.

Формирование и развитие общеучебных умений и навыков.

Формирование общей способности искать и находить новые решения, необычные способы достижения требуемого результата, новые подходы к рассмотрению предлагаемой ситуации.

Развивающий аспект

Развитие мышления в ходе усвоения таких приёмов мыслительной деятельности, как умение анализировать, сравнивать, синтезировать, обобщать, выделять главное, доказывать и опровергать.

Развитие пространственного восприятия и сенсомоторной координации.

Развитие речи.

Развитие двигательной сферы.

Воспитывающий аспект

Воспитание системы нравственных межличностных отношений.

## *Развитие психомоторики и сенсорных процессов*

Коррекционные занятия «Развитие психомоторики и сенсорных процессов» направлены на чувственное познание, включающее ощущение, восприятие, представления и на рациональное познание – понятие, суждение, умозаключение.

Познавательные действия встроены в общий ход жизни человека, в деятельность и в общение с другими людьми. Разные формы психики, обеспечивающие познание, деятельность и общение представляют собой психические процессы.

Коррекционные занятия по «Развитие психомоторики и сенсорных процессов» осуществляются при использовании различных методов:

- практические - упражнения, игры, моделирование, инсценировки, техника «арт-терапия», практические опыты;

- наглядные - наблюдения, работа с картинками, аудио- и видеоматериалами, сенсорным инвентарем (мячи, обручи, сенсорная «тропа» для ног, массажный коврик, полусфера);

- словесные - беседа, рассказ, пояснение, объяснение, педагогическая оценка;

- двигательные - используются для актуализации и закрепления любых телесных навыков, предполагают включенность таких психических функций, как эмоции, память, восприятие, процессы саморегуляции, речь.

Следовательно, в результате использования разнообразных методов для активизации познавательных процессов, создается базовая предпосылка для овладения новыми знаниями учебных предметов: чтением, письмом, математическими представлениями и др.

## 4. Организационный раздел

### 4.1. Учебный план АООП УО (вариант 1) (приложение)

Учебный план образовательных организаций Российской Федерации (далее - Учебный план), реализующих АООП УО (вариант 1), фиксирует общий объем нагрузки, максимальный объем аудиторной нагрузки обучающихся, состав и структуру обязательных предметных областей, распределяет учебное время, отводимое на их освоение по классам и учебным предметам.

Учебный план определяет общие рамки принимаемых решений при разработке содержания образования, требований к его усвоению и организации образовательного процесса, а также выступает в качестве одного из основных механизмов его реализации.

Недельный учебный план представлен по этапам обучения:

1 этап - I - IV или I дополнительный, I - IV классы;

2 этап - V - IX классы.

Срок обучения по АООП составляет 9 - 10 лет.

Учебная нагрузка рассчитывается исходя из 33 учебных недель в году в I дополнительном и в I классе и 34 учебных недель в году со II по IX класс.

Общий объем учебной нагрузки составляет от 3039 до 3732 академических часов на первом этапе обучения (I - IV или I дополнительный, I - IV класс), 5066 академических часов на 2 этапе обучения (V - IX класс).

На каждом этапе обучения в учебном плане представлены семь предметных областей и коррекционно-развивающая область. Содержание всех учебных предметов, входящих в состав каждой предметной области, имеет ярко выраженную коррекционно-развивающую направленность, заключающуюся в учете особых образовательных потребностей обучающихся. Кроме этого, с целью коррекции недостатков психического и физического развития обучающихся в структуру учебного плана входит и коррекционно-развивающая область.

Учебный план включает обязательную часть и часть, формируемую участниками образовательных отношений.

Обязательная часть учебного плана определяет состав учебных предметов обязательных предметных областей, которые должны быть реализованы во всех имеющих государственную аккредитацию образовательных организациях, реализующих АООП, и учебное время, отводимое на их изучение по классам (годам) обучения.

Обязательная часть учебного плана отражает содержание образования, которое обеспечивает достижение важнейших целей современного образования обучающихся с умственной отсталостью:

формирование жизненных компетенций, обеспечивающих овладение системой социальных отношений и социальное развитие обучающегося, а также его интеграцию в социальное окружение;

формирование основ духовно-нравственного развития обучающихся, приобщение их к общекультурным, национальным и этнокультурным ценностям;

формирование здорового образа жизни, элементарных правил поведения в экстремальных ситуациях.

Часть учебного плана, формируемая участниками образовательных

отношений, обеспечивает реализацию особых (специфических) образовательных потребностей, характерных для каждой группы обучающихся, а также индивидуальных потребностей каждого обучающегося.

Таким образом, часть учебного плана, формируемая участниками образовательных отношений, предусматривает:

учебные занятия, обеспечивающие различные интересы обучающихся, в том числе этнокультурные;

увеличение учебных часов, отводимых на изучение отдельных учебных предметов обязательной части;

введение учебных курсов, обеспечивающих удовлетворение особых образовательных потребностей обучающихся с умственной отсталостью и необходимую коррекцию недостатков в психическом и (или) физическом развитии;

введение учебных курсов для факультативного изучения отдельных учебных предметов.

Неотъемлемой составляющей учебного плана является внеурочная деятельность, включающая коррекционно-развивающую область и другие направления внеурочной деятельности.

Содержание коррекционно-развивающей области учебного плана представлено обязательными коррекционными курсами (коррекционно-развивающими занятиями).

Выбор коррекционных индивидуальных и групповых занятий, их количественное соотношение может осуществляться общеобразовательной организацией самостоятельно, исходя из психофизических особенностей обучающихся с умственной отсталостью на основании рекомендаций психолого-медико-педагогической комиссии. Время, отведенное на реализацию коррекционно-развивающей области, не учитывается при определении максимально допустимой учебной нагрузки, но учитывается при определении объемов финансирования.

Всего на коррекционно-развивающую область отводится не менее 5 часов в неделю из часов внеурочной деятельности.

Организация занятий по направлениям внеурочной деятельности является неотъемлемой частью образовательного процесса в общеобразовательной организации. Образовательные организации предоставляют обучающимся возможность выбора широкого спектра занятий, направленных на их развитие.

Внеурочная деятельность обучающихся с ОВЗ формируется из часов, необходимых для обеспечения их индивидуальных потребностей и составляет суммарно 10 часов в неделю на обучающегося, из которых не менее 5 часов должны включать обязательные занятия коррекционной направленности с учетом возрастных особенностей обучающихся и их физиологических потребностей ([пункт 3.4.16](#) санитарных правил СП 2.4.3648-20 "Санитарно-эпидемиологические требования к организациям воспитания и обучения, отдыха и оздоровления обучающихся и молодежи", утвержденных постановлением Главного государственного санитарного врача Российской Федерации от 28.09.2020 N 28 (зарегистрировано в Министерстве юстиции Российской Федерации 18 декабря 2020 г, регистрационный N 61573), действующим до 1 января 2027 г.

Для развития потенциала тех обучающихся с умственной отсталостью,



которые в силу особенностей своего психофизического развития испытывают трудности в усвоении отдельных учебных предметов, могут разрабатываться с участием их родителей (законных представителей) индивидуальные учебные планы, в рамках которых формируются индивидуальные учебные программы (содержание дисциплин, курсов, модулей, темп и формы образования). Реализация индивидуальных учебных планов, программ сопровождается тьюторской поддержкой.

#### **4.2. Недельный учебный план АООП УО (вариант 1) обучающихся I - IV классов**

Предметные области	Класс	Количество часов				Всего
		I	II	III	IV	
Учебные предметы						
Обязательная часть						
1. Язык и речевая практика	Русский язык	3	3	3	3	12
	Чтение	3	4	4	4	15
	Речевая практика	2	2	2	2	8
2. Математика	Математика	3	4	4	4	15
3. Естествознание	Мир природы и человека	2	1	1	1	5
4. Искусство	Музыка	2	1	1	1	5
	Рисование (изобразительное искусство)	1	1	1	1	4
5. Физическая культура	Адаптивная физическая культура	3	3	3	3	12
6. Технология	Труд (технология)	2	1	1	1	5
Итого		21	20	20	20	81
Часть, формируемая участниками образовательных отношений:		-	3	3	3	9
Максимально допустимая годовая нагрузка (при 5-дневной учебной неделе)		21	23	23	23	90
Коррекционно-развивающая область (коррекционные занятия и ритмика):		6	6	6	6	24
логопедические занятия		3	3	3	3	12
ритмика		1	1	1	1	4

развитие психомоторики и сенсорных процессов	2	2	2	2	8
Внеурочная деятельность:	4	4	4	4	16

Общий объем учебной нагрузки составляет 3039 часов за 4 учебных года при 5-дневной учебной неделе (33 учебных недели в I классе, 34 учебных недели во II - IV классах).

#### 4.3. Недельный учебный план АООП УО (вариант 1) обучающихся I доп., I - IV классов

Предметные области	Класс	Количество часов					Всего
		I доп.	I	II	III	IV	
Обязательная часть							
1. Язык и речевая практика	Русский язык	2	3	3	3	3	14
	Чтение	2	3	4	4	4	17
	Речевая практика	3	2	2	2	2	11
2. Математика	Математика	3	3	4	4	4	18
3. Естествознание	Мир природы и человека	2	2	1	1	1	7
4. Искусство	Музыка	2	2	1	1	1	7
	Рисование (изобразительное искусство)	2	1	1	1	1	6
5. Физическая культура	Адаптивная физическая культура	3	3	3	3	3	15
6. Технология	Труд (технология)	2	2	1	1	1	7
Итого		21	21	20	20	20	102
Часть, формируемая участниками образовательных отношений:		-	-	3	3	3	9
Максимально допустимая годовая нагрузка (при 5-дневной учебной неделе)		21	21	23	23	23	111
Коррекционно-развивающая область (коррекционные занятия и ритмика):		6	6	6	6	6	30
логопедические занятия		3	3	3	3	3	15
ритмика		1	1	1	1	1	5

развитие психомоторики и сенсорных процессов	2	2	2	2	2	10
Внеурочная деятельность:	4	4	4	4	4	20

Общий объем учебной нагрузки составляет 3732 часа за 5 учебных лет при 5-дневной учебной неделе (33 учебных недели в I доп. и в I классе, 34 учебных недели во II - IV классах).

#### **4.4. Недельный учебный план АООП УО (вариант 1) обучающихся V - IX классов**

Предметные области	Класс	Количество часов					Всего
	Учебные предметы	V	VI	VII	VIII	IX	
<b>Обязательная часть</b>							
1. Язык и речевая практика	Русский язык	4	4	4	4	4	20
	Чтение (Литературное чтение)	4	4	4	4	4	20
2. Математика	Математика	4	4	3	3	3	17
	Информатика	-	-	1	1	1	3
3. Естествознание	Природоведение	2	2	-	-	-	4
	Биология	-	-	2	2	2	6
4. Человек и общество	География	-	2	2	2	2	8
	Основы социальной жизни	2	2	2	2	2	10
	Мир истории	-	2	-	-	-	2
	История Отечества	-	-	2	2	2	6
5. Искусство	Музыка	1	-	-	-	-	1
	Рисование (изобразительное искусство)	2	-	-	-	-	2
6. Физическая культура	Адаптивная физическая культура	2	2	2	2	2	10
7. Технология	Труд (технология)	6	6	7	7	7	33
Итого		27	28	29	29	29	142
Часть, формируемая участниками образовательных отношений:		2	2	1	1	1	7

Максимально допустимая годовая нагрузка (при 5-дневной учебной неделе)	29	30	30	30	30	149
Коррекционно-развивающая область (коррекционные занятия и ритмика):	6	6	6	6	6	30
Внеурочная деятельность:	4	4	4	4	4	20

Общий объем учебной нагрузки составляет 5066 часов за 5 учебных лет при 5-дневной учебной неделе (34 учебных недели в году).

#### ***4.5. Календарный учебный график (приложение)***

#### ***4.6. План внеурочной деятельности***

##### *Пояснительная записка*

Под внеурочной деятельностью понимается образовательная деятельность, направленная на достижение результатов освоения основной общеобразовательной программы и осуществляемая в формах, отличных от классно-урочной. Внеурочная деятельность объединяет все, кроме учебной, виды деятельности обучающихся, в которых возможно и целесообразно решение задач их воспитания и социализации.

Сущность и основное назначение внеурочной деятельности заключается в обеспечении дополнительных условий для развития интересов, склонностей, способностей обучающихся с умственной отсталостью (интеллектуальными нарушениями), организации их свободного времени.

Внеурочная деятельность ориентирована на создание условий для:

- расширения опыта поведения, деятельности и общения;
- творческой самореализации обучающихся с умственной отсталостью (интеллектуальными нарушениями) в комфортной развивающей среде, стимулирующей возникновение личностного интереса к различным аспектам жизнедеятельности;
- позитивного отношения к окружающей действительности;
- социального становления обучающегося в процессе общения и совместной деятельности в детском сообществе, активного взаимодействия со сверстниками и педагогами;
- профессионального самоопределения, необходимого для успешной реализации дальнейших жизненных планов обучающихся.

*Цели организации внеурочной деятельности* - создание условий для достижения обучающимися необходимого для жизни в обществе социального опыта и формирования принимаемой обществом системы ценностей, всестороннего развития и социализации каждого обучающегося с умственной отсталостью (интеллектуальными нарушениями), создание воспитывающей среды, обеспечивающей развитие социальных, интеллектуальных интересов обучающихся в свободное время.

Основными *задачами* организации внеурочной деятельности являются следующие:

1) поддержка учебной деятельности обучающихся в достижении планируемых результатов освоения программы общего образования;

2) развитие навыков общения со сверстниками и коммуникативных умений в разновозрастной школьной среде;

3) формирование навыков организации своей жизнедеятельности с учетом правил безопасного образа жизни;

4) повышение общей культуры обучающихся, углубление их интереса к познавательной и деятельности с учетом возрастных и индивидуальных особенностей участников;

5) развитие навыков совместной деятельности со взрослыми и сверстниками, становление качеств, обеспечивающих успешность участия в коллективном труде: умение договариваться, подчиняться, руководить, проявлять инициативу, ответственность; становление умений командной работы;

6) формирование культуры поведения в информационной среде.

Внеурочная деятельность организуется по направлениям развития личности обучающихся с учетом намеченных задач внеурочной деятельности и воспитательного процесса. Все ее формы представляются в деятельностных формулировках, что подчеркивает их практико-ориентированные характеристики. При выборе направлений и отборе содержания обучения образовательная организация учитывает:

- особенности образовательной организации (условия функционирования, тип образовательной организации, особенности, в том числе нозологические характеристики контингента, кадровый состав);

- результаты диагностики успеваемости и уровня развития обучающихся, проблемы и трудности их учебной деятельности;

- возможность обеспечить условия для организации разнообразных внеурочных занятий и их содержательная связь с урочной деятельностью;

- особенности информационно-образовательной среды образовательной организации, национальные и культурные особенности региона, где находится образовательная организация.

### *Направления внеурочной деятельности и их содержательное наполнение*

Предлагаемые направления внеурочной деятельности являются для образовательной организации общими ориентирами и не подлежат формальному копированию. При отборе направлений внеурочной деятельности образовательная организация ориентируется, прежде всего, на свои особенности функционирования, психолого-педагогические и нозологические характеристики обучающихся, их потребности, интересы и уровни успешности обучения. К выбору направлений внеурочной деятельности и их организации могут привлекаться родители (законные представители) как законные участники образовательных отношений.

Направления и цели внеурочной деятельности:

1. *Спортивно-оздоровительная деятельность* направлена на физическое

развитие школьника, углубление знаний об организации жизни и деятельности с учетом соблюдения правил здорового безопасного образа жизни.

2. *Проектная деятельность* организуется в доступных для обучающихся формах в процессе совместной деятельности по выполнению проектов.

3. *Профориентационная деятельность* направлена на расширение кругозора обучающихся и пробуждение познавательного интереса к той или иной профессии.

4. *Художественно-эстетическая творческая деятельность* организуется как система разнообразных творческих мастерских по развитию художественного творчества, способности к импровизации, драматизации, выразительному чтению, а также становлению умений участвовать в театрализованной деятельности.

5. *Информационная культура* предполагает учебные курсы в рамках внеурочной деятельности, которые формируют представления обучающихся о разнообразных современных информационных средствах и навыки выполнения разных видов работ на компьютере.

6. *"Учение с увлечением!"* включает систему занятий в зоне ближайшего развития, когда педагогический работник непосредственно помогает обучающемуся преодолеть трудности, возникшие при изучении разных предметов.

7. *Реабилитационная (абилитационная) деятельность* направлена на преодоление ограничений жизнедеятельности обучающихся с умеренной, тяжелой, глубокой умственной отсталостью, тяжелыми и множественными нарушениями развития.

8. *Деятельность по развитию навыков самообслуживания и независимости в быту.*

Выбор форм организации внеурочной деятельности подчиняется следующим требованиям:

- целесообразность использования данной формы для решения поставленных задач конкретного направления;
- преобладание практико-ориентированных форм, обеспечивающих непосредственное активное участие обучающегося в практической деятельности, в том числе совместной (парной, групповой, коллективной);
- учет специфики коммуникативной деятельности, которая сопровождает то или иное направление внеучебной деятельности;
- использование форм организации, предполагающих использование средств ИКТ.

Возможными формами организации внеурочной деятельности могут быть следующие: учебные курсы и факультативы; художественные, музыкальные и спортивные студии; соревновательные мероприятия, дискуссионные клубы, секции, экскурсии, мини-исследования; общественно полезные практики, реабилитационные мероприятия.

Содержание и виды деятельности обучающихся по всем направлениям плана адаптируется с учетом их особенностей и особых образовательных потребностей, реализуются в доступной для обучающихся с умственной отсталостью форме.

К участию во внеурочной деятельности могут привлекаться организации и учреждения дополнительного образования, культуры и спорта. В этом случае внеурочная деятельность может проходить не только в помещении образовательной организации, но и на территории другого учреждения

(организации), участвующего во внеурочной деятельности. Это может быть, например, спортивный комплекс, музей, театр.

При организации внеурочной деятельности непосредственно в образовательной организации в этой работе могут принимать участие все педагогические работники данной организации (учителя, социальные педагоги, педагоги-психологи, учитель-дефектолог, учитель-логопед, воспитатели, библиотекарь).

Внеурочная деятельность тесно связана с дополнительным образованием обучающихся в части создания условий для развития творческих интересов обучающихся, включения их в художественную, техническую, спортивную и другую деятельность. Объединение усилий внеурочной деятельности и дополнительного образования строится на использовании единых форм организации.

Координирующую роль в организации внеурочной деятельности выполняет, как правило, основной педагогический работник, ведущий класс, завуч, заместитель директора по учебно-воспитательной работе.

#### ***4.7. Федеральный календарный план воспитательной работы (приложение)***

*Учебники, входящие в федеральный перечень  
1-4 классы*

Порядковый № учебников ФПУ	Предметная область	Название предмета/класс	Учебник	Авторы	Издательство
1.2.1.2.2.1	Язык и речевая практика	Русский язык /1 кл.	Букварь (в 2 частях)	Аксенова А.К. Комарова С.В. Шишкова М.И	Акционерное общество «Издательство «Просвещение»
1.2.1.1.2.1		Русский язык /2 кл.	Русский язык (в 2 частях)	Якубовская Э.В. Коршунова Я.В.	Акционерное общество «Издательство «Просвещение»
1.2.1.1.2.2		Русский язык /3 кл.	Русский язык (в 2 частях)	Якубовская Э.В. Коршунова Я.В.	Акционерное общество «Издательство «Просвещение»
1.2.1.1.2.3		Русский язык /4 кл.	Русский язык (в 2 частях)	Якубовская Э.В. Коршунова Я.В.	Акционерное общество «Издательство «Просвещение»
1.2.1.3.2.1		Чтение/ 2 кл	Чтение (в 2 частях)	Ильина С.Ю. Аксенова А.К., Головкина Т.М. и другие	Акционерное общество «Издательство «Просвещение»
1.2.1.3.2.2		Чтение/3 кл	Чтение (в 2 частях)	Ильина С.Ю. Богданова А.А.	Акционерное общество «Издательство «Просвещение»
1.2.1.3.2.3		Чтение/ 4 кл	Чтение (в 2 частях)	Ильина С.Ю.	Акционерное общество «Издательство «Просвещение»
1.2.1.2.1.1.		Речевая практика/1 кл.	Речевая практика 1 класс	Комарова С.В.	Акционерное общество «Издательство «Просвещение»
1.2.1.2.1.2.		Речевая практика/2 кл.	Речевая практика	Комарова С.В.	Акционерное общество «Издательство «Просвещение»
1.2.1.2.1.3.		Речевая практика/3 кл.	Речевая практика	Комарова С.В.	Акционерное общество «Издательство «Просвещение»
1.2.1.2.1.4.		Речевая практика/4 кл.	Речевая практика	Комарова С.В.	Акционерное общество «Издательство «Просвещение»
1.2.2.1.1.1	Математика	Математика/ 1кл.	Математика (в 2 частях)	Алышева Т.В.	Акционерное общество «Издательство «Просвещение»
1.2.2.1.1.		Математика	Математика	Алышева Т.В.	Акционерное общество «Издательство «Просвещение»



1.2		а/ 2кл.	ика (в 2 частях)		«Издательство «Просвещение»
1.2.2.1. 1.3		Математика/ 3кл.	Математика (в 2 частях)	Алышева Т.В.	Акционерное общество «Издательство «Просвещение»
1.2.2.1. 1.4		Математика/ 4 кл.	Математика (в 2 частях) 4 класс	Алышева Т.В. Яковлева И.М.	Акционерное общество «Издательство «Просвещение»
1.2.3.1. 2.1	Естествознание	Мир природы и человека/ 1 кл.	Мир природы и человека	Матвеева Н.Б. Ярочкина И.А. Попова М.Т.	Акционерное общество «Издательство «Просвещение»
1.2.3.1. 2.2		Мир природы и человека/ 2 кл.	Мир природы и человека	Матвеева Н.Б. Ярочкина И.А. Попова М.Т.	Акционерное общество «Издательство «Просвещение»
1.2.3.1. 2.3		Мир природы и человека/ 3 кл.	Мир природы и человека	Матвеева Н.Б. Ярочкина И.А. Попова М.Т.	Акционерное общество «Издательство «Просвещение»
1.2.3.1. 2.4		Мир природы и человека/ 4 кл.	Мир природы и человека	Матвеева Н.Б. Ярочкина И.А. Попова М.Т.	Акционерное общество «Издательство «Просвещение»
1.2.4.1. 1.1	Искусство	Музыка/ 1 кл.	Музыка	Евтушенко И.В.	Акционерное общество «Издательство «Просвещение»
1.2.4.1. 1.2		Музыка/ 2 кл.	Музыка	Евтушенко И.В.	Акционерное общество «Издательство «Просвещение»
1.2.4.1. 1.3		Музыка/ 3 кл.	Музыка	Евтушенко И.В.	Акционерное общество «Издательство «Просвещение»
1.2.4.1. 1.4		Музыка/ 4 кл.	Музыка	Евтушенко И.В.	Акционерное общество «Издательство «Просвещение»
1.2.4.2. 1.1		Рисование (изобразительное искусство)/ 1 кл.	Изобразительное искусство	Рау М.Ю. Зыкова М.А.	Акционерное общество «Издательство «Просвещение»
1.2.4.2. 1.2		Рисование (изобразительное искусство)/ 2 кл.	Изобразительное искусство	Рау М.Ю. Зыкова М.А.	Акционерное общество «Издательство «Просвещение»
1.2.4.2. 1.3		Рисование (изобразительное искусство)	Изобразительное искусство	Рау М.Ю. Зыкова М.А.	Акционерное общество «Издательство «Просвещение»

		искусство)/ 3 кл.	искусств о		
1.2.4.2. 1.4		Рисование (изобразите льное искусство)/ 4 кл.	Изобраз ительно е искусств о	Рау М.Ю. Зыкова М.А.	Акционерное общество «Издательство «Просвещение»
1.2.7.1. 1.1	Технолог ия	Ручной труд/1 кл.	Техноло гия. Ручной труд	Кузнецова Л.А.	Акционерное общество «Издательство «Просвещение»
1.2.7.1. 1.2		Ручной труд/2 кл.	Техноло гия. Ручной труд	Кузнецова Л.А.	Акционерное общество «Издательство «Просвещение»
1.2.7.1. 1.3		Ручной труд/3 кл.	Техноло гия. Ручной труд	Кузнецова Л.А.	Акционерное общество «Издательство «Просвещение»
1.2.7.1. 1.4		Ручной труд/4 кл.	Техноло гия. Ручной труд	Кузнецова Л.А., Симукова Я.С.	Акционерное общество «Издательство «Просвещение»

5 -9 класс

Номер	Предметная область	Название предмета/ класс	Наименование учебника	Авторы	Издательство
1.2.1. 1.2.4	Язык и речевая практика	Русский язык/ 5 кл.	Русский язык	Якубовская Э.В. Галунчикова Н.Г.	Акционерное общество «Издательство «Просвещение»
1.2.1. 1.2.5		Русский язык/ 6 кл.	Русский язык	Якубовская Э.В. Галунчикова Н.Г.	Акционерное общество «Издательство «Просвещение»
1.2.1. 1.2.6		Русский язык/ 7 кл.	Русский язык	Якубовская Э.В. Галунчикова Н.Г.	Акционерное общество «Издательство «Просвещение»
1.2.1. 1.2.7		Русский язык/ 8 кл.	Русский язык	Якубовская Э.В. Галунчикова Н.Г.	Акционерное общество «Издательство «Просвещение»
1.2.1. 1.2.8		Русский язык/ 9 кл.	Русский язык	Якубовская Э.В. Галунчикова Н.Г.	Акционерное общество «Издательство «Просвещение»
1.2.1. 3.2.4		Чтение (литератур ное чтение)/5 кл	Чтение	Ильина С.Ю., Головкина Т.М.	Акционерное общество «Издательство «Просвещение»
1.2.1. 3.2.5	Чтение (литератур	Чтение	Ильина С.Ю., Головкина Т.М.	Акционерное общество «Издательство	

		ное чтение)/6 кл			«Просвещение»
1.2.1.3.3.2		Чтение (литературное чтение)/7кл	Чтение	Аксенова А.К.	Акционерное общество «Издательство «Просвещение»
1.2.1.3.3.3		Чтение (литературное чтение)/8 кл.	Чтение	Малышева З.Ф.	Акционерное общество «Издательство «Просвещение»
1.2.1.3.3.4		Чтение (литературное чтение)/9 кл.	Чтение	Аксенова А.К. Шишкова М.И.	Акционерное общество «Издательство «Просвещение»
1.2.2.1.1.5	Математика	Математика/ 5 кл.	Математика	Алышева Т.В., Амосова Т.В., Мочалина М.А.	<b>Акционерное общество «Издательство «Просвещение»</b>
1.2.2.1.1.6		Математика/ 6 кл.	Математика	Алышева Т.В., Амосова Т.В., Мочалина М.А.	<b>Акционерное общество «Издательство «Просвещение»</b>
1.2.2.1.2.2		Математика/ 7 кл.	Математика	Алышева Т.В.	Акционерное общество «Издательство «Просвещение»
1.2.2.1.2.3		Математика/ 8 кл.	Математика	Эж В.В.	Акционерное общество «Издательство «Просвещение»
1.2.2.1.2.4		Математика/ 9 кл.	Математика	Антропов А.П., Ходот А.Ю., Ходот Т.Г.	Акционерное общество «Издательство «Просвещение»
1.2.6.2.1.1	Естествознание	Природоведение/5 кл.	Природоведение	Лифанова Т.М., Соломина Е.Н.	Акционерное общество «Издательство «Просвещение»
1.2.6.2.1.2		Природоведение/6 кл.	Природоведение	Лифанова Т.М., Соломина Е.Н.	Акционерное общество «Издательство «Просвещение»
1.2.6.1.1.1		Биология/7 кл.	Биология. Растения. Бактерии. Грибы	Клепинина З.А.	Акционерное общество «Издательство «Просвещение»
1.2.6.1.1.2		Биология/8 кл.	Биология. Животные	Никишов А.И., Теремов А.В.	Акционерное общество «Издательство «Просвещение»
1.2.6.1.1.3		Биология/9 кл.	Биология. Человек	Соломина Е.Н., Шевырева Т.В.	Акционерное общество «Издательство «Просвещение»

1.2.6. 3.1.1	Человек и общество	География/ 6 кл.	География	Лифанова Т.М., Соломина Е.Н.	Акционерное общество «Издательство «Просвещение»	
1.2.6. 3.1.2		География/ 7 кл.	География	Лифанова Т.М., Соломина Е.Н.	Акционерное общество «Издательство «Просвещение»	
1.2.6. 3.1.3		География/ 8 кл.	География	Лифанова Т.М., Соломина Е.Н.	Акционерное общество «Издательство «Просвещение»	
1.2.6. 3.1.4		География/ 9 кл.	География	Лифанова Т.М., Соломина Е.Н.	Акционерное общество «Издательство «Просвещение»	
1.2.5. 2.1.1	Искусство	Мир истории / 6 кл.	Мир истории	Бгажнокова И.М., Смирнова Л.В.	Акционерное общество «Издательство «Просвещение»	
1.2.5. 3.1.1		История Отечества/ 7 кл.	История Отечества	Бгажнокова И.М., Смирнова Л.В.	Акционерное общество «Издательство «Просвещение»	
1.2.5. 3.1.2		История Отечества/ 8 кл.	История Отечества	Бгажнокова И.М., Смирнова Л.В.	Акционерное общество «Издательство «Просвещение»	
1.2.5. 3.1.3		История Отечества/ 9 кл.	История Отечества	Бгажнокова И.М., Смирнова Л.В. Карелина И.В.	Акционерное общество «Издательство «Просвещение»	
1.2.5. 1.1.1		Основы социальной жизни/5 кл.	Основы социальной жизни	Комарова С.В., Александрова Е.Л.	Акционерное общество «Издательство «Просвещение»	
1.2.5. 1.1.2		Основы социальной жизни/6 кл.	Основы социальной жизни	Комарова С.В., Александрова Е.Л.	Акционерное общество «Издательство «Просвещение»	
1.2.4. 1.2.1		Искусство	Музыка/5к л.	Музыка	Евтушенко И.В., Чернышкова Е.В.	Акционерное общество «Издательство «Просвещение»
1.2.4. 2.1.5			Рисование (изобразительное искусство)/ 5 кл.	Изобразительное искусство	Рау М.Ю. Зыкова М.А.	Акционерное общество «Издательство «Просвещение»
1.2.7. 1.8.1		Технология	Труд (технология) /5 кл.	Технология. Швейное дело	Картушина Г.Б., Мозговая Г.Г.	Акционерное общество «Издательство «Просвещение»
1.2.7. 1.8.2	Труд (технология)		Технология.	Картушина Г.Б., Мозговая Г.Г.	Акционерное общество «Издательство	

		я)/6 кл.	Швейное дело		«Просвещение»
1.2.7. 1.8.3		Труд (технология) /7 кл.	Технология. Швейное дело	Мозговая Г.Г. Картушина Г.Б.,	Акционерное общество «Издательство «Просвещение»
1.2.7. 1.8.4		Труд (технология) /8 кл.	Технология. Швейное дело	Мозговая Г.Г. Картушина Г.Б.,	Акционерное общество «Издательство «Просвещение»
1.2.7. 1.8.5		Труд (технология) /9 кл.	Технология. Швейное дело	Картушина Г.Б., Мозговая Г.Г.	Акционерное общество «Издательство «Просвещение»

## 5. Целевой раздел АООП УО (вариант 2)

### 5.1. Пояснительная записка

Обучающийся с умственной отсталостью в умеренной, тяжелой или глубокой степени, с тяжелыми и множественными нарушениями развития (далее - ТМНР), интеллектуальное развитие которого не позволяет освоить АООП УО (вариант 1), либо он испытывает существенные трудности в ее освоении, получает образование по АООП УО (вариант 2), на основе которой образовательная организация разрабатывает специальную индивидуальную программу развития (далее - СИПР), учитывающую индивидуальные образовательные потребности обучающегося с умственной отсталостью.

*Цель* образования обучающихся с умеренной, тяжелой, глубокой умственной отсталостью (интеллектуальными нарушениями), с тяжелыми и множественными нарушениями развития по варианту АООП УО (вариант 2):

- развитие личности, формирование общей культуры, соответствующей общепринятым нравственным и социокультурным ценностям, формирование необходимых для самореализации и жизни в обществе практических представлений, умений и навыков, позволяющих достичь обучающемуся максимально возможной самостоятельности и независимости в повседневной жизни.

Для обучающихся, получающих образование по АООП УО (вариант 2), характерно интеллектуальное и психофизическое недоразвитие в умеренной, тяжелой или глубокой степени, которое может сочетаться с локальными или системными нарушениями зрения, слуха, опорно-двигательного аппарата, расстройствами аутистического спектра, эмоционально-волевой сферы, выраженными в различной степени тяжести. У некоторых обучающихся выявляются текущие психические и соматические заболевания, которые значительно осложняют их индивидуальное развитие и обучение.

Обучающиеся с умеренной и тяжелой умственной отсталостью отличаются выраженным недоразвитием мыслительной деятельности, препятствующим освоению предметных учебных знаний. Обучающиеся одного возраста характеризуются разной степенью выраженности интеллектуального снижения и психофизического развития, уровень сформированности той или иной психической

функции, практического навыка может существенно различаться. Наряду с нарушением базовых психических функций, памяти и мышления отмечается своеобразное нарушение всех структурных компонентов речи: фонетико-фонематического, лексического и грамматического. У обучающихся с умеренной и тяжелой степенью умственной отсталости затруднено или невозможно формирование устной и письменной речи. Для них характерно ограниченное восприятие обращенной к ним речи и ее ситуативное понимание. Из-за плохого понимания обращенной к ним речи с трудом формируется соотношение слова и предмета, слова и действия. По уровню сформированности речи выделяются обучающиеся с отсутствием речи, со звукокомплексами, с высказыванием на уровне отдельных слов, с наличием фраз. При этом речь невнятная, косноязычная, малораспространенная, с аграмматизмами. Ввиду этого при обучении большей части данной категории обучающихся используют разнообразные средства невербальной коммуникации. Внимание обучающихся с умеренной и тяжелой умственной отсталостью крайне неустойчивое, отличается низким уровнем продуктивности из-за быстрой истощаемости, отвлекаемости. Слабость активного внимания препятствует решению сложных задач познавательного содержания, формированию устойчивых учебных действий. Процесс запоминания является механическим, зрительно-моторная координация грубо нарушена. Обучающимся трудно понять ситуацию, вычленить в ней главное и установить причинно-следственные связи, перенести знакомое сформированное действие в новые условия. При продолжительном и направленном использовании методов и приемов коррекционной работы становится заметной положительная динамика общего психического развития обучающихся, особенно при умеренном недоразвитии мыслительной деятельности.

Психофизическое недоразвитие характеризуется также нарушениями координации, точности, темпа движений, что осложняет формирование физических действий: бег, прыжки, а также навыков несложных трудовых действий. У части обучающихся с умеренной умственной отсталостью отмечается замедленный темп, вялость, пассивность, заторможенность движений. У других - повышенная возбудимость, подвижность, беспокойство сочетаются с хаотичной нецеленаправленной деятельностью. У большинства обучающихся с интеллектуальными нарушениями наблюдаются трудности, связанные со статикой и динамикой тела.

Наиболее типичными для данной категории обучающихся являются трудности в овладении навыками, требующими тонких точных дифференцированных движений: удержание позы, захват карандаша, ручки, кисти, шнурование ботинок, застегивание пуговиц, завязывание ленточек, шнурков. Степень сформированности навыков самообслуживания может быть различна. Некоторые обучающиеся полностью зависят от помощи окружающих при одевании, раздевании, при приеме пищи, совершении гигиенических процедур.

Запас знаний и представлений о внешнем мире мал и часто ограничен лишь знанием предметов окружающего быта.

Обучающиеся с глубокой умственной отсталостью часто не владеют речью, они постоянно нуждаются в уходе и присмотре. Значительная часть обучающихся с тяжелой, глубокой умственной отсталостью имеют и другие нарушения, что дает основание говорить о ТМНР, которые представляют собой не сумму различных

ограничений, а сложное качественно новое явление с иной структурой, отличной от структуры каждой из составляющих. Различные нарушения влияют на развитие человека не по отдельности, а в совокупности, образуя сложные сочетания. В связи с этим человек требует значительной помощи, объем которой существенно превышает содержание и качество поддержки, оказываемой при каком-то одном нарушении: интеллектуальном или физическом.

Уровень психофизического развития обучающихся с тяжелыми множественными нарушениями невозможно соотнести с какими-либо возрастными параметрами. Органическое поражение центральной нервной системы чаще всего является причиной сочетанных нарушений и выраженного недоразвития интеллекта, а также сенсорных функций, движения, поведения, коммуникации. Все эти проявления совокупно препятствуют развитию самостоятельной жизнедеятельности обучающегося, как в семье, так и в обществе. Динамика развития обучающихся данной группы определяется рядом факторов: этиологией, патогенезом нарушений, временем возникновения и сроками выявления отклонений, характером и степенью выраженности каждого из первичных расстройств, спецификой их сочетания, а также сроками начала, объемом и качеством оказываемой коррекционной помощи.

В связи с выраженными нарушениями и (или) искажениями процессов познавательной деятельности, прежде всего: восприятия, мышления, внимания, памяти у обучающихся с глубокой умственной отсталостью, ТМНР возникают непреодолимые препятствия в усвоении "академического" компонента различных программ дошкольного, а тем более школьного образования. Специфика эмоциональной сферы определяется не только ее недоразвитием, но и специфическими проявлениями гипо- и гиперсензитивности. В связи с неразвитостью волевых процессов, обучающиеся не способны произвольно регулировать свое эмоциональное состояние в ходе любой организованной деятельности, что не редко проявляется в негативных поведенческих реакциях. Интерес к какой-либо деятельности не имеет мотивационно-потребностных оснований и, как правило, носит кратковременный, неустойчивый характер.

Особенности и своеобразие психофизического развития обучающихся с умеренной, тяжелой, глубокой умственной отсталостью, с ТМНР определяют специфику их образовательных потребностей. Умственная отсталость обучающихся данной категории, как правило, в той или иной форме осложнена нарушениями опорно-двигательных функций, сенсорными, соматическими нарушениями, расстройствами аутистического спектра и эмоционально-волевой сферы или другими нарушениями, различное сочетание которых определяет особые образовательные потребности обучающихся. Наиболее характерные особенности обучающихся позволяют выделить, с точки зрения их потребности в специальных условиях, три условные группы, каждая из которых включает обучающихся с умеренной, тяжелой, глубокой умственной отсталостью, с ТМНР.

Часть обучающихся, отнесенных к категории обучающихся с ТМНР, имеет тяжелые нарушения неврологического генеза - сложные формы детского церебрального паралича (далее - ДЦП), спастический тетрапарез, гиперкинез, вследствие которых они полностью или почти полностью зависят от помощи окружающих их людей в передвижении, самообслуживании, предметной деятельности, коммуникации. Большинство обучающихся этой группы не может самостоятельно удерживать тело в положении сидя. Процесс общения затруднен из-

за органического поражения речевого аппарата и невозможности овладения средствами речи.

Вместе с тем, интеллектуальное развитие таких обучающихся может быть различно по степени умственной отсталости и колеблется (от легкой до глубокой).

Обучающиеся с умеренной формой интеллектуального недоразвития проявляют элементарные способности к развитию представлений, умений и навыков, значимых для их социальной адаптации. Так, у *этой группы обучающихся* проявляется интерес к общению и взаимодействию с обучающимися и взрослыми, что является позитивной предпосылкой для обучения обучающихся вербальным и невербальным средствам коммуникации. Их интеллектуальное развитие позволяет овладевать основами счета, письма, чтения. Способность обучающегося к выполнению некоторых двигательных действий: захват, удержание предмета, контролируемые движения шеи, головы создает предпосылки для обучения некоторым приемам и способам по самообслуживанию и развитию предметно-практической и трудовой деятельности.

Особенности развития *другой группы обучающихся* обусловлены выраженными нарушениями поведения (чаще как следствие аутистических расстройств). Они проявляются в расторможенности, "полевым", нередко агрессивном поведении, стереотипиях, трудностях коммуникации и социального взаимодействия. Аутистические проявления затрудняют установление подлинной тяжести интеллектуального недоразвития, так как контакт с окружающими отсутствует или возникает как форма физического обращения к взрослым в ситуациях, когда ребенку требуется помощь в удовлетворении потребности. У обучающихся названной группы нет интереса к деятельности окружающих, они не проявляют ответных реакций на попытки взрослого организовать их взаимодействие со сверстниками. Эти обучающиеся не откликаются на просьбы, обращения в случаях, запрещающих то или иное действие, проявляют агрессию или самоагрессию, бросают игрушки, предметы, демонстрируют деструктивные действия. Такие реакции наблюдаются при смене привычной для обучающегося обстановки, наличии рядом незнакомых людей, в шумных местах. Особенности физического и эмоционально-волевого развития обучающихся с аутистическими проявлениями затрудняют их обучение в условиях группы, поэтому на начальном этапе обучения они нуждаются в индивидуальной программе и индивидуальном сопровождении специалистов.

У *третьей группы обучающихся* отсутствуют выраженные нарушения движений и моторики, они могут передвигаться самостоятельно. Моторная дефицитарность проявляется в замедленности темпа, недостаточной согласованности и координации движений. У части обучающихся также наблюдаются деструктивные формы поведения, стереотипии, избегание контактов с окружающими и другие черты, сходные с обучающимися, описанными выше. Интеллектуальное недоразвитие проявляется, преимущественно, в форме умеренной степени умственной отсталости. Большая часть обучающихся данной группы владеет элементарной речью: могут выразить простыми словами и предложениями свои потребности, сообщить о выполненном действии, ответить на вопрос взрослого отдельными словами, словосочетаниями или фразой. У некоторых - речь может быть развита на уровне развернутого высказывания, но часто носит формальный характер и не направлена на решение задач социальной коммуникации. Другая часть



обучающихся, не владея речью, может осуществлять коммуникацию при помощи естественных жестов, графических изображений, вокализаций, отдельных слогов и стереотипного набора слов. Обучающиеся могут выполнять отдельные операции, входящие в состав предметных действий, но недостаточно осознанные мотивы деятельности, а также неустойчивость внимания и нарушение последовательности выполняемых операций, препятствуют выполнению действия как целого.

Описанные индивидуально-типологические особенности обучающихся учитывают также клинические аспекты онтогенеза, но не отражают общепринятую диагностику ОВЗ в части умственной отсталости (Международная статистическая классификация болезней и проблем, связанных со здоровьем (МКБ)). Учет типологических особенностей с позиции специальной психологии и педагогики позволяет решать задачи организации условий обучения и воспитания обучающихся в образовательной организации, имея в виду достаточное количество персонала и специалистов для удовлетворения потребностей в физическом сопровождении обучающихся, выбор необходимых технических средств индивидуальной помощи и обучения, планирование форм организации учебного процесса.

***5.2. Общие аспекты реализации особых образовательных потребностей разных категорий обучающихся с нарушениями психофизического развития: время начала образования, содержание образования, создание специальных методов и средств обучения, особая организация обучения, расширение границ образовательного пространства, продолжительность образования и определение круга лиц, участвующих в образовательном процессе.***

*Время начала образования:* предполагается учет потребности в максимально возможном раннем начале комплексной коррекции нарушений. Основному общему образованию обучающегося с тяжелыми нарушениями развития должен предшествовать период ранней помощи и дошкольного образования, что является необходимой предпосылкой оптимального образования в школьном возрасте. Выделяется пропедевтический период в образовании, обеспечивающий преемственность между дошкольным и школьным этапами.

*Содержание образования:* учитывается потребность во введении специальных учебных предметов и коррекционных курсов, которых нет в содержании образования обычно развивающегося обучающегося. (Например, предметы: "Речь и альтернативная коммуникация", "Человек"; курсы по альтернативной коммуникации, сенсорному развитию, формированию предметных действий).

*Создание специальных методов и средств обучения:* обеспечивается потребность в построении "обходных путей", использовании специфических методов и средств обучения, в дифференцированном, "пошаговом" обучении, чем этого требует обучение обычно развивающегося обучающегося (например, использование печатных изображений, предметных и графических алгоритмов, электронных средств коммуникации, внешних стимулов).

*Особая организация обучения:* учитывается потребность в качественной индивидуализации обучения, в особой пространственной и временной и смысловой организации образовательной среды. Например, обучающиеся с умственной отсталостью в сочетании с расстройствами аутистического спектра изначально нуждаются в индивидуальной подготовке до реализации групповых форм

образования, в особом структурировании образовательного пространства и времени, дающим им возможность поэтапно ("пошагово") понимать последовательность и взаимосвязь явлений и событий окружающей среды.

*Определение границ образовательного пространства* предполагает учет потребности в максимальном расширении образовательного пространства за пределами образовательного учреждения. К примеру, формирование навыков социальной коммуникации необходимо осуществлять в естественных условиях: в магазине, кафе, поликлинике, общественном транспорте.

*Продолжительность образования.* Руководствуясь принципом нормализации жизни, общее образование обучающихся с умеренной, тяжелой, глубокой умственной отсталостью, с ТМНР по адаптированной основной общеобразовательной программе происходит в течение 13 лет. Процесс образования может происходить как в классах с 1 дополнительного по 12 (по одному году обучения в каждом), так и в близковозрастных классах (группах) по возрастающим ступеням обучения. Основанием для перевода обучающегося из класса в класс является его возраст.

*Определение круга лиц, участвующих в образовании и их взаимодействие.* Необходимо учитывать потребность в согласованных требованиях, предъявляемых к ребенку со стороны всех окружающих его людей; потребность в совместной работе специалистов разных профессий: специальных психологов и педагогических работников, социальных работников, специалистов здравоохранения, а также родителей (законных представителей) обучающегося с ТМНР в процессе его образования. Кроме того, при организации образования необходимо учитывать круг контактов особого обучающегося, который может включать обслуживающий персонал организации, волонтеров, родственников, друзей семьи.

Для реализации особых образовательных потребностей обучающегося с умственной отсталостью, с ТМНР обязательной является специальная организация всей его жизни, обеспечивающая развитие его жизненной компетенции в условиях образовательной организации и в семье.

*К особым образовательным потребностям обучающихся с умеренной, тяжелой, глубокой умственной отсталостью (интеллектуальными нарушениями), с тяжелыми и множественными нарушениями развития относятся:*

- раннее получение специальной помощи средствами образования;
- обязательность и непрерывность коррекционно-развивающего процесса, реализуемого как через содержание предметных областей, так и коррекционных курсов;
- научно-обоснованный, практико-ориентированный, действенный характер содержания образования, направленный на социализацию обучающихся;
- доступность содержания познавательных задач, реализуемых в процессе образования;
- пролонгация сроков получения образования;
- систематическая актуализация сформированных у обучающихся знаний и умений;
- специальное обучение применению сформированных знаний и умений в процессе урочной и внеурочной деятельности при изменении учебно-познавательных, социокультурных, трудовых и других ситуаций трудовых и других ситуаций;

- обеспечение особой пространственной и временной организации коррекционно-образовательной среды с учетом функционального состояния центральной нервной системы и нейродинамики психических процессов, состояния слуха, зрения и других психофизических особенностей обучающихся;

- развитие мотивации и интереса обучающихся к познанию окружающего мира с учетом возрастных и индивидуальных способностей к обучению и социальному взаимодействию со средой;

- стимуляция познавательной активности, формирование позитивного отношения к окружающему миру средствами образования, основанными на доброжелательном и уважительном отношении к обучающимся и членам их семей.

Удовлетворение особых образовательных потребностей обучающихся с умеренной, тяжелой, глубокой умственной отсталостью (интеллектуальными нарушениями), в том числе с ТМНР, обеспечивается:

- существенным изменением содержания образования, предполагающим включение учебных предметов, отсутствующих при обучении обучающихся с легкой умственной отсталостью (интеллектуальными нарушениями): "Речь и альтернативная коммуникация", "Человек" и другие;

- созданием оптимальных путей развития;

- использованием специфических методов и средств обучения;

- дифференцированным, "пошаговым" обучением;

- обязательной индивидуализацией обучения (обучение по специальной индивидуальной программе развития);

- формированием элементарных социально-бытовых навыков и навыков самообслуживания;

- учетом типологических и индивидуальных особенностей развития обучающихся;

- обеспечением индивидуального клинико-психолого-педагогического сопровождения каждого обучающегося с учетом особенностей сложной структуры нарушения, в том числе специального педагогического сопровождения и (или) технической помощи;

- обеспечением образования вне зависимости от тяжести нарушений развития, вида образовательной организации;

- специальной организацией предметно-развивающей среды и рабочего места с учетом характера множественных нарушений; обеспечением присмотра и ухода за обучающимися в соответствии с особенностями их здоровья и развития;

- дозированным расширением образовательного пространства внутри организации и за ее пределами;

- организацией обучения в разновозрастных классах (группах);

- организацией взаимодействия специалистов, участвующих в обучении и воспитании обучающегося, и его семьи, обеспечивающей особую организацию всей жизни обучающегося (в условиях организации и дома).

### ***5.3. Принципы и подходы к формированию АООП УО (вариант 2).***

По причине системных нарушений развития обучающихся с умеренной, тяжелой, глубокой умственной отсталостью и с ТМНР для данной категории обучающихся показан индивидуальный уровень итогового результата общего

образования. Все обучающиеся, вне зависимости от тяжести состояния, включаются в образовательное пространство, где принципы организации предметно-развивающей среды, оборудование, технические средства, программы учебных предметов, коррекционных технологий, а также содержание и методы обучения и воспитания определяются индивидуальными возможностями и особыми образовательными потребностями обучающегося.

Итоговые достижения обучающихся с умеренной, тяжелой, глубокой умственной отсталостью, с ТМНР - АООП УО (вариант 2) - принципиально отличаются от требований к итоговым достижениям обучающихся с легкой умственной отсталостью - АООП УО (вариант 1). Они определяются индивидуальными возможностями обучающегося и тем, что его образование нацелено на максимальное развитие жизненной компетенции. Овладение знаниями, умениями и навыками в различных образовательных областях ("академический" компонент) регламентируется рамками полезных и необходимых инструментов для решения задач повседневной жизни. Накопление доступных навыков коммуникации, самообслуживания, бытовой и доступной трудовой деятельности, а также перенос сформированных представлений и умений в собственную деятельность (компонент "жизненной компетенции") готовят обучающегося к использованию приобретенных в процессе образования умений для активной жизни в семье и обществе.

Итогом образования человека с умственной отсталостью, с ТМНР является нормализация его жизни: привычный и необходимый для подавляющего большинства людей образ жизни (жить в семье, решать вопросы повседневной жизнедеятельности, выполнять полезную трудовую деятельность, определять содержание своих увлечений и интересов, иметь возможность самостоятельно принимать решения и нести за них ответственность). Общим результатом образования такого обучающегося может стать набор компетенций, позволяющих соразмерно психическим и физическим возможностям максимально самостоятельно решать задачи, направленные на нормализацию его жизни.

Особые образовательные потребности обучающихся с умеренной, тяжелой, глубокой умственной отсталостью, с ТМНР *диктуют необходимость разработки СИПР* для их обучения и воспитания.

*Целью* реализации такой программы является обретение обучающимся таких жизненных компетенций, которые позволяют ему достигать максимально возможной самостоятельности в решении повседневных жизненных задач, обеспечивают его включение в жизнь общества на основе индивидуального поэтапного, планомерного расширения жизненного опыта и повседневных социальных контактов в доступных для него пределах.

СИПР разрабатывается на основе АООП и нацелена на образование обучающихся с умеренной, тяжелой, глубокой умственной отсталостью, с ТМНР с учетом их индивидуальных образовательных потребностей. СИПР составляется на ограниченный период времени (один год). В ее разработке принимают участие все специалисты, работающие с ребенком в образовательной организации, и его родители (законные представители).

*Структура СИПР может включать:* общие сведения о ребенке; характеристику, включающую оценку развития обучающегося на момент составления программы и определяющую приоритетные направления воспитания и

обучения ребенка; индивидуальный учебный план; содержание образования в условиях организации и семьи; организацию реализации потребности в уходе и присмотре; перечень специалистов, участвующих в разработке и реализации СИПР; перечень возможных задач, мероприятий и форм сотрудничества организации и семьи обучающегося; перечень необходимых технических средств и дидактических материалов; средства мониторинга и оценки динамики обучения. Кроме того, программа может иметь приложение, включающее задания и рекомендации для их выполнения ребенком в домашних условиях.

#### *Примерная структура СИПР для использования в работе*

1. Общие сведения содержат персональные данные о ребенке и его родителях.

2. Характеристика обучающегося (составляется на основе психолого-педагогического обследования обучающегося, проводимого специалистами образовательной организации, с целью оценки актуального состояния развития обучающегося).

Характеристика может отражать:

1) бытовые условия семьи, оценку отношения членов семьи к образованию обучающегося;

2) заключение ПМПК;

3) данные о физическом здоровье, двигательном и сенсорном развитии обучающегося;

4) особенности проявления познавательных процессов: восприятий, внимания, памяти, мышления;

5) состояние сформированности устной речи и речемыслительных операций;

6) характеристику поведенческих и эмоциональных реакций обучающегося, наблюдаемых специалистами; характерологические особенности личности обучающегося (со слов родителей (законных представителей);

7) сформированность социально значимых знаний, навыков, умений: коммуникативные возможности, игра, самообслуживание, предметнопрактическая деятельность, интеллектуальные умения и знания (счет, письмо, чтение, представления об окружающих предметах, явлениях);

8) потребность в уходе и присмотре. Необходимый объем помощи со стороны окружающих: полная или частичная, постоянная или эпизодическая;

9) выводы по итогам обследования: приоритетные образовательные области, учебные предметы, коррекционные занятия для обучения и воспитания в образовательной организации, в условиях надомного обучения.

3. Индивидуальный учебный план (отражает учебные предметы, коррекционные занятия, внеурочную деятельность, соответствующие уровню актуального развития обучающегося, и устанавливает объем недельной нагрузки на обучающегося).

4. Содержание образования СИПР (включает конкретные задачи по формированию представлений, действий (операций) по каждой из программ учебных предметов, коррекционных занятий и других программ (формирования базовых учебных действий; нравственного развития; формирования экологической культуры, здорового и безопасного образа жизни обучающихся; внеурочной деятельности; сотрудничества организации и семьи обучающегося). Задачи формулируются в качестве возможных (ожидаемых) результатов обучения и воспитания обучающегося на определенный учебный период (год).

5. Условия реализации СИПР для ряда обучающихся (организация ухода (кормление, одевание или раздевание, совершение гигиенических процедур) и присмотра.

6. Специалисты, участвующие в реализации СИПР.

7. Программа сотрудничества специалистов с семьей обучающегося (задачи, направленные на повышение информированности семьи об образовании обучающегося, развитие мотивации родителей (законных представителей) к конструктивному взаимодействию со специалистами, отражающие способы контактов семьи и организации с целью привлечения родителей (законных представителей) к участию в разработке и реализации СИПР и преодоления психологических проблем семьи).

8. Перечень необходимых технических средств общего и индивидуального назначения, дидактических материалов, индивидуальных средств реабилитации, необходимых для реализации СИПР.

9. Средства мониторинга и оценки динамики обучения. Мониторинг результатов обучения проводится не реже одного раза в полугодие. В ходе мониторинга специалисты образовательной организации оценивают уровень сформированности представлений, действий (операций), внесенных в СИПР. Например, "выполняет действие самостоятельно", "выполняет действие по инструкции" (вербальной или невербальной), "выполняет действие по образцу", "выполняет действие с частичной физической помощью", "выполняет действие со значительной физической помощью", "действие не выполняет"; представление: "узнает объект", "не всегда узнает объект" (ситуативно), "не узнает объект". Итоговые результаты образования за оцениваемый период оформляются описательно в форме характеристики за учебный год. На основе итоговой характеристики составляется СИПР на следующий учебный период.

#### **5.4. Планируемые результаты освоения АООП УО (вариант 2).**

В соответствии с требованиями ФГОС к АООП УО (вариант 2) результативность обучения каждого обучающегося оценивается с учетом особенностей его психофизического развития и особых образовательных потребностей. В связи с этим требования к результатам освоения образовательных программ представляют собой описание возможных результатов образования данной категории обучающихся.

*Личностные результаты* освоения АООП могут включать:

1) основы персональной идентичности, осознание своей принадлежности к определенному полу, осознание себя как "Я";

2) социально-эмоциональное участие в процессе общения и совместной деятельности;

3) формирование социально ориентированного взгляда на окружающий мир в его органичном единстве и разнообразии природной и социальной частей;

4) формирование уважительного отношения к окружающим;

5) овладение начальными навыками адаптации в динамично изменяющемся и развивающемся мире;

6) освоение доступных социальных ролей (обучающегося, сына (дочери), пассажира, покупателя), развитие мотивов учебной деятельности и формирование

личностного смысла учения;

7) развитие самостоятельности и личной ответственности за свои поступки на основе представлений о нравственных нормах, общепринятых правилах;

8) формирование эстетических потребностей, ценностей и чувств;

9) развитие этических чувств, доброжелательности и эмоционально-нравственной отзывчивости, понимания и сопереживания чувствам других людей;

10) развитие навыков сотрудничества с взрослыми и сверстниками в разных социальных ситуациях, умения не создавать конфликтов и находить выходы из спорных ситуаций;

11) формирование установки на безопасный, здоровый образ жизни, наличие мотивации к труду, работе на результат, бережному отношению к материальным и духовным ценностям.

### *Предметные результаты*

Предметная область "Язык и речевая практика". Учебный предмет "Речь и альтернативная коммуникация".

1) Развитие речи как средства общения в контексте познания окружающего мира и личного опыта обучающегося.

2) Владение доступными средствами коммуникации и общения - вербальными и невербальными.

3) Умение пользоваться доступными средствами коммуникации в практике экспрессивной и импрессивной речи для решения соответствующих возрасту житейских задач.

4) Глобальное чтение в доступных ребенку пределах, понимание смысла узнаваемого слова.

5) Развитие предпосылок к осмысленному чтению и письму, обучение чтению и письму.

При обучении чтению и письму можно использовать содержание соответствующих предметов АООП для обучающихся с умственной отсталостью (вариант 1).

Предметная область "Математика". Учебный предмет "Математические представления".

1) Элементарные математические представления о форме, величине; количественные (дочисловые), пространственные, временные представления.

2) Представления о количестве, числе, знакомство с цифрами, составом числа в доступных ребенку пределах, счет, решение простых арифметических задач с опорой на наглядность.

3) Использование математических знаний при решении соответствующих возрасту житейских задач.

Предметная область "Окружающий мир". Учебный предмет "Окружающий природный мир".

1) Представления о явлениях и объектах неживой природы, смене времен года и соответствующих сезонных изменениях в природе, умение адаптироваться к конкретным природным и климатическим условиям.

2) Представления о животном и растительном мире, их значении в жизни человека.

3) Элементарные представления о течении времени.

Предметная область "Окружающий мир". Учебный предмет "Человек".

1) Представление о себе как "Я", осознание общности и различий "Я" от других.

2) Умение решать каждодневные жизненные задачи, связанные с удовлетворением первоочередных потребностей.

3) Умение поддерживать образ жизни, соответствующий возрасту, потребностям и ограничениям здоровья; поддерживать режим дня с необходимыми оздоровительными процедурами.

4) Представления о своей семье, взаимоотношениях в семье.

Предметная область "Окружающий мир". Учебный предмет "Домоводство".

Овладение умением выполнять доступные бытовые поручения (обязанности), связанные с выполнением повседневных дел дома.

Предметная область "Окружающий мир". Учебный предмет "Окружающий и социальный мир".

1) Представления о мире, созданном руками человека

2) Представления об окружающих людях: овладение первоначальными представлениями о социальной жизни, о профессиональных и социальных ролях людей.

3) Развитие межличностных и групповых отношений.

4) Накопление положительного опыта сотрудничества и участия в общественной жизни.

5) Представления об обязанностях и правах обучающегося.

6) Представление о стране проживания Россия.

Предметная область "Искусство". Учебный предмет "Музыка и движение".

1) Развитие слуховых и двигательных восприятий, танцевальных, певческих, хоровых умений, освоение игре на доступных музыкальных инструментах, эмоциональное и практическое обогащение опыта в процессе музыкальных занятий, игр, музыкально-танцевальных, вокальных и инструментальных выступлений.

2) Готовность к участию в совместных музыкальных мероприятиях.

Предметная область "Искусство". Учебный предмет "Изобразительная деятельность" (рисование, лепка, аппликация).

1) Освоение доступных средств изобразительной деятельности: лепка, аппликация, рисование; использование различных изобразительных технологий.

2) Способность к самостоятельной изобразительной деятельности.

3) Готовность к участию в совместных мероприятиях.

Предметная область "Технология". Учебный предмет "Труд (технология)".

1) Овладение трудовыми умениями, необходимыми в разных жизненных сферах; овладение умением адекватно применять доступные технологические цепочки и освоенные трудовые навыки для социального и трудового взаимодействия.

2) Обогащение положительного опыта и установка на активное использование освоенных технологий и навыков для индивидуального жизнеобеспечения, социального развития и помощи близким.

Предметная область "Физическая культура". Учебный предмет "Адаптивная физкультура".

1) Восприятие собственного тела, осознание своих физических возможностей и ограничений.



2) Соотнесение самочувствия с настроением, собственной активностью, самостоятельностью и независимостью.

3) Освоение доступных видов физкультурно-спортивной деятельности: езда на велосипеде, ходьба на лыжах, спортивные игры, туризм, плавание.

Предметные результаты конкретизируются в рабочих программах по учебным предметам.

### ***5.5. Система оценки достижения обучающимися с умеренной, тяжелой, глубокой умственной отсталостью (интеллектуальными нарушениями), с тяжелыми и множественными нарушениями развития планируемых результатов освоения АООП УО (вариант 2).***

На основе АООП образовательная организация разрабатывает СИПР, результаты которой за полугодие выступают в качестве текущей аттестации обучающихся. В качестве промежуточной (годовой) аттестации выступает оценка результатов освоения СИПР и развития жизненных компетенций обучающегося по итогам учебного года. Для организации аттестации обучающихся рекомендуется применять метод экспертной группы (на междисциплинарной основе). Она объединяет разных специалистов, осуществляющих процесс образования и развития обучающегося. К процессу аттестации обучающегося желательно привлекать членов его семьи. Задачей экспертной группы является выработка согласованной оценки достижений ребенка в сфере жизненных компетенций. Основой служит анализ результатов обучения ребенка, динамика развития его личности. Результаты анализа должны быть представлены в удобной и понятной всем членам группы форме оценки, характеризующей наличный уровень жизненной компетенции. По итогам освоения отраженных в СИПР задач и анализа результатов обучения составляется развернутая характеристика учебной деятельности ребенка, оценивается динамика развития его жизненных компетенций.

Итоговая оценка качества освоения обучающимися с умеренной, тяжелой, глубокой умственной отсталостью, с ТМНР адаптированной основной общеобразовательной программы образования осуществляется образовательной организацией. Предметом итоговой оценки освоения обучающимися адаптированной основной общеобразовательной программы образования для обучающихся с умственной отсталостью (вариант 2) должно быть достижение результатов освоения специальной индивидуальной программы развития последнего года обучения и развития жизненной компетенции обучающихся. Итоговая аттестация осуществляется в течение последних двух недель учебного года путем наблюдения за выполнением обучающимися специально подобранных заданий, позволяющих выявить и оценить результаты обучения. При оценке результативности обучения важно учитывать затруднения обучающихся в освоении отдельных предметов (курсов) и даже образовательных областей, которые не должны рассматриваться как показатель неуспешности их обучения и развития в целом.

Система оценки результатов отражает степень выполнения обучающимся СИПР, взаимодействие следующих компонентов:

- что обучающийся знает и умеет на конец учебного периода;
- что из полученных знаний и умений он применяет на практике;
- насколько активно, адекватно и самостоятельно он их применяет.

При оценке результативности обучения должны учитываться особенности психического, неврологического и соматического состояния каждого обучающегося. Выявление результативности обучения должно происходить вариативно с учетом психофизического развития обучающегося в процессе выполнения перцептивных, речевых, предметных действий, графических работ. При предъявлении и выполнении всех видов заданий обучающимся должна оказываться помощь: разъяснение, показ, дополнительные словесные, графические и жестовые инструкции; задания по подражанию, совместно распределенным действиям. При оценке результативности достижений необходимо учитывать степень самостоятельности обучающегося.

Оценка выявленных результатов обучения осуществляется в оценочных показателях, основанных на качественных критериях по итогам выполняемых практических действий: "выполняет действие самостоятельно", "выполняет действие по инструкции" (вербальной или невербальной), "выполняет действие по образцу", "выполняет действие с частичной физической помощью", "выполняет действие со значительной физической помощью", "действие не выполняет"; "узнает объект", "не всегда узнает объект", "не узнает объект".

Выявление представлений, умений и навыков обучающихся в каждой образовательной области должно создавать основу для корректировки СИПР, конкретизации содержания дальнейшей коррекционно-развивающей работы.

В случае затруднений в оценке сформированности действий, представлений в связи с отсутствием видимых изменений, обусловленных тяжестью имеющихся у обучающегося нарушений, следует оценивать его эмоциональное состояние, другие возможные личностные результаты.

## **VI. Содержательный раздел АООП УО (вариант 2)**

*Программа по учебному предмету "Речь и альтернативная коммуникация" предметной области "Язык и речевая практика" включает пояснительную записку, содержание обучения, планируемые результаты освоения программы по предмету*

### Пояснительная записка

Специфические нарушения развития обучающегося значительно препятствуют и ограничивают его полноценное общение с окружающими. Физические ограничения при ДЦП затрудняют формирование экспрессивных движений (мимика, указательные жесты), работу артикуляционного аппарата, обучающиеся с трудом произносят отдельные звуки и слоги. У обучающихся, имеющих нарушение интеллекта в сочетании с аутистическими расстройствами, отсутствует потребность в коммуникативных связях, имеются трудности выбора и использования форм

общения, включая коммуникативную речь и целенаправленность речевой деятельности. У обучающихся с выраженными нарушениями интеллекта отмечается грубое недоразвитие речи и ее функций: коммуникативной, познавательной, регулирующей. У многих обучающихся с ТМНР устная (звучащая) речь отсутствует или нарушена настолько, что понимание ее окружающими значительно затруднено либо невозможно.

В связи с этим, обучение обучающихся речи и коммуникации должно включать целенаправленную педагогическую работу по формированию у них потребности в общении, на развитие сохранных речевых механизмов, а также на обучение использованию альтернативных средств коммуникации и социального общения.

*Цель обучения* - формирование коммуникативных и речевых навыков с использованием средств вербальной и невербальной коммуникации, умения пользоваться ими в процессе социального взаимодействия.

Смыслом обучения социальному взаимодействию с окружающими является индивидуальное поэтапное планомерное расширение жизненного опыта и повседневных социальных контактов в доступных для обучающегося пределах. Для этого организуется специальная работа по введению ребенка в более сложную предметную и социальную среду, что предполагает планомерную, дозированную, заранее программируемую интеграцию в среду сверстников в доступных ребенку пределах, организованное включение в общение.

В учебном плане предмет представлен с 1 по 13 год обучения. С обучающимися, нуждающимися в дополнительной индивидуальной работе, осуществляются коррекционно-развивающие занятия, где также формируются коммуникативные навыки, в том числе с использованием технологий по альтернативной коммуникации.

Содержание учебного предмета "Речь и альтернативная коммуникация" представлено следующими разделами: "Коммуникация", "Развитие речи средствами вербальной и невербальной коммуникации", "Чтение и письмо".

*Раздел "Коммуникация".*

Коммуникация с использованием вербальных средств.

Установление контакта с собеседником: установление зрительного контакта с собеседником, учет эмоционального состояния собеседника. Реагирование на собственное имя. Приветствие собеседника звуком (словом, предложением). Привлечение к себе внимания звуком (словом, предложением). Выражение своих желаний звуком (словом, предложением). Обращение с просьбой о помощи, выражая ее звуком (словом, предложением). Выражение согласия (несогласия) звуком (словом, предложением). Выражение благодарности звуком (словом, предложением). Ответы на вопросы словом (предложением). Задавание вопросов предложением. Поддержание диалога на заданную тему: поддержание зрительного контакта с собеседником, соблюдение дистанции (очередности) в разговоре. Прощание с собеседником звуком (словом, предложением).

## Коммуникация с использованием невербальных средств.

Указание взглядом на объект при выражении своих желаний, ответе на вопрос. Выражение мимикой согласия (несогласия), удовольствия (неудовольствия); приветствие (прощание) с использованием мимики. Выражение жестом согласия (несогласия), удовольствия (неудовольствия), благодарности, своих желаний; приветствие (прощание), обращение за помощью, ответы на вопросы с использованием жеста. Привлечение внимания звучащим предметом; выражение удовольствия (неудовольствия), благодарности звучащим предметом; обращение за помощью, ответы на вопросы, предполагающие согласие (несогласие) с использованием звучащего предмета. Выражение своих желаний, благодарности, обращение за помощью, приветствие (прощание), ответы на вопросы с предъявлением предметного символа. Выражение согласия (несогласия), удовольствия (неудовольствия), благодарности, своих желаний, приветствие (прощание), обращение за помощью, ответы на вопросы, задавание вопросов с использованием графического изображения (фотография, цветная картинка, черно-белая картинка, пиктограмма). Выражение согласия (несогласия), удовольствия (неудовольствия), благодарности, своих желаний, приветствие (прощание), обращение за помощью, ответы на вопросы, задавание вопросов с использованием карточек с напечатанными словами. Выражение согласия (несогласия), удовольствия (неудовольствия), благодарности, своих желаний, приветствие (прощание), обращение за помощью, ответы на вопросы, задавание вопросов с использованием таблицы букв.

Выражение согласия (несогласия), удовольствия (неудовольствия), благодарности, своих желаний, приветствие (прощание), обращение за помощью, ответы на вопросы, задавание вопросов с использованием воспроизводящего устройства. Привлечение внимания, выражение согласия (несогласия), благодарности, своих желаний, обращение за помощью, ответы на вопросы, задавание вопросов, приветствие (прощание) с использованием кнопки (клавиши), нажатие которой запускает воспроизводящее речь устройство. Выражение согласия (несогласия), благодарности, своих желаний, приветствие (прощание), обращение за помощью, ответы на вопросы, задавание вопросов, рассказ о себе, прошедших событиях с использованием пошагового коммуникатора. Выражение своих желаний, согласия (несогласия), благодарности, приветствие (прощание), обращение за помощью, ответы на вопросы, задавание вопросов, рассказывание с использованием коммуникатора. Выражение своих желаний, согласия (несогласия), благодарности, приветствие (прощание), обращение за помощью, ответы на вопросы, задавание вопросов, рассказывание с использованием компьютера (планшетного компьютера).

### *Развитие речи средствами вербальной и невербальной коммуникации.*

Импрессивная речь. Понимание простых по звуковому составу слов (мама, папа, дядя). Реагирование на собственное имя. Узнавание (различение) имен членов семьи, обучающихся класса, педагогических работников. Понимание слов, обозначающих предмет (посуда, мебель, игрушки, одежда, обувь, животные, овощи, фрукты, бытовые приборы, школьные принадлежности, продукты, транспорт, птицы). Понимание обобщающих понятий (посуда, мебель, игрушки, одежда, обувь,

животные, овощи, фрукты, бытовые приборы, школьные принадлежности, продукты, транспорт, птицы). Понимание слов, обозначающих действия предмета (пить, есть, сидеть, стоять, бегать, спать, рисовать, играть, гулять). Понимание слов, обозначающих признак предмета (цвет, величина, форма). Понимание слов, обозначающих признак действия, состояние (громко, тихо, быстро, медленно, хорошо, плохо, весело, грустно). Понимание слов, указывающих на предмет, его признак (я, он, мой, твой). Понимание слов, обозначающих число, количество предметов (пять, второй). Понимание слов, обозначающих взаимосвязь слов в предложении (в, на, под, из, из-за). Понимание простых предложений. Понимание сложных предложений. Понимание содержания текста.

Экспрессивная речь. Называние (употребление) отдельных звуков, звукоподражаний, звуковых комплексов. Называние (употребление) простых по звуковому составу слов (мама, папа, дядя). Называние собственного имени. Называние имен членов семьи (обучающихся класса, педагогических работников класса). Называние (употребление) слов, обозначающих предмет (посуда, мебель, игрушки, одежда, обувь, животные, овощи, фрукты, бытовые приборы, школьные принадлежности, продукты, транспорт, птицы). Называние (употребление) обобщающих понятий (посуда, мебель, игрушки, одежда, обувь, животные, овощи, фрукты, бытовые приборы, школьные принадлежности, продукты, транспорт, птицы). Называние (употребление) слов, обозначающих действия предмета (пить, есть, сидеть, стоять, бегать, спать, рисовать, играть, гулять). Называние (употребление) слов, обозначающих признак предмета (цвет, величина, форма). Называние (употребление) слов, обозначающих признак действия, состояние (громко, тихо, быстро, медленно, хорошо, плохо, весело, грустно). Называние (употребление) слов, указывающих на предмет, его признак (я, он, мой, твой). Называние (употребление) слов, обозначающих число, количество предметов (пять, второй). Называние (употребление) слов, обозначающих взаимосвязь слов в предложении (в, на, под, из, из-за). Называние (употребление) простых предложений. Называние (употребление) сложных предложений. Ответы на вопросы по содержанию текста. Составление рассказа по последовательно продемонстрированным действиям. Составление рассказа по одной сюжетной картинке. Составление рассказа по серии сюжетных картинок. Составление рассказа о прошедших, планируемых событиях. Составление рассказа о себе. Пересказ текста по плану, представленному графическими изображениями (фотографии, рисунки, пиктограммы).

Экспрессия с использованием средств невербальной коммуникации.

Сообщение собственного имени посредством напечатанного слова (электронного устройства). Сообщение имен членов семьи (обучающихся класса, педагогических работников класса) посредством напечатанного слова (электронного устройства). Использование графического изображения (электронного устройства) для обозначения предметов и объектов (посуда, мебель, игрушки, одежда, обувь, животные, овощи, фрукты, бытовые приборы, школьные принадлежности, продукты, транспорт, птицы). Использование графического изображения (электронного устройства) для обозначения действия предмета (пить, есть, сидеть, стоять, бегать, спать, рисовать, играть, гулять). Использование графического

изображения (электронного устройства) для обозначения признака предмета (цвет, величина, форма). Использование графического изображения (электронного устройства) для обозначения обобщающих понятий (посуда, мебель, игрушки, одежда, обувь, животные, овощи, фрукты, бытовые приборы, школьные принадлежности, продукты, транспорт, птицы).

Использование графического изображения (электронного устройства) для обозначения признака действия, состояния (громко, тихо, быстро, медленно, хорошо, плохо, весело, грустно). Использование напечатанного слова (электронного устройства,) для обозначения слова, указывающего на предмет, его признак (я, он, мой, твой). Использование электронного устройства для обозначения числа и количества предметов (пять, второй). Составление простых предложений с использованием графического изображения (электронного устройства). Ответы на вопросы по содержанию текста с использованием графического изображения (электронного устройства). Составление рассказа по последовательно продемонстрированным действиям с использованием графического изображения (электронного устройства). Составление рассказа по одной сюжетной картинке с использованием графического изображения (электронного устройства). Составление рассказа по серии сюжетных картинок с использованием графического изображения (электронного устройства). Составление рассказа о прошедших, планируемых событиях с использованием графического изображения (электронного устройства). Составление рассказа о себе с использованием графического изображения (электронного устройства).

*Чтение и письмо.*

Глобальное чтение.

Узнавание (различение) напечатанных слов, обозначающих имена людей, названия предметов, действий. Использование карточек с напечатанными словами как средства коммуникации.

Предпосылки к осмысленному чтению и письму.

Узнавание (различение) образов графем (букв). Графические действия с использованием элементов графем: обводка, штриховка, печатание букв (слов).

Начальные навыки чтения и письма.

Узнавание звука в слоге (слове). Соотнесение звука с буквой. Узнавание графического изображения буквы в слоге (слове). Называние буквы. Чтение слога (слова). Написание буквы (слога, слова, предложения).

*Планируемые результаты освоения учебного предмета "Речь и альтернативная коммуникация":*

1) Развитие речи как средства общения в контексте познания окружающего мира и личного опыта обучающегося: понимание слов, обозначающих объекты и явления природы, объекты рукотворного мира и деятельность человека; умение самостоятельно использовать усвоенный лексико-грамматический материал в учебных и коммуникативных целях.

2) Владение доступными средствами коммуникации и общения - вербальными и невербальными:

Качество сформированности устной речи в соответствии с возрастными показателями.

Понимание обращенной речи, понимание смысла рисунков, фотографий, пиктограмм, других графических знаков.

Умение пользоваться средствами альтернативной коммуникации: жестами, взглядом, коммуникативными таблицами, тетрадами, воспроизводящими (синтезирующими) речь устройствами (коммуникаторами, персональными компьютерами).

3) Умение пользоваться доступными средствами коммуникации в практике экспрессивной и импрессивной речи для решения соответствующих возрасту житейских задач:

Мотивы коммуникации: познавательные интересы, общение и взаимодействие в разнообразных видах детской деятельности.

Умение вступать в контакт, поддерживать и завершать его, используя невербальные и вербальные средства, соблюдение общепринятых правил коммуникации.

Умение использовать средства альтернативной коммуникации в процессе общения:

использование предметов, жестов, взгляда, шумовых, голосовых, речеподражательных реакций для выражения индивидуальных потребностей;

пользование индивидуальными коммуникативными тетрадами, карточками, таблицами с графическими изображениями объектов и действий путем указания на изображение или передачи карточки с изображением, либо другим доступным способом;

общение с помощью электронных средств коммуникации (коммуникатор, компьютерное устройство).

4) Глобальное чтение в доступных ребенку пределах, понимание смысла узнаваемого слова.

Узнавание и различение напечатанных слов, обозначающих имена людей, названия хорошо известных предметов и действий.

Использование карточек с напечатанными словами как средства коммуникации.

5) Развитие предпосылок к осмысленному чтению и письму, обучение чтению и письму.

Узнавание и различение образов графем (букв).

Копирование с образца отдельных букв, слогов, слов.

Начальные навыки чтения и письма.

*Программа по учебному предмету "Математические представления" предметной области "Математика" включает пояснительную записку, содержание обучения, планируемые результаты освоения программы по предмету.*

### Пояснительная записка

*Цель обучения математике - формирование элементарных математических представлений и умений и применение их в повседневной жизни.*

*Программа построена на основе следующих разделов: "Количественные представления", "Представления о форме", "Представления о величине", "Пространственные представления", "Временные представления".*

*Знания, умения, навыки, приобретаемые ребенком в ходе освоения*

программного материала по математике, необходимы ему для ориентировки в окружающей действительности, т.е. во временных, количественных, пространственных отношениях, решении повседневных практических задач. Умение устанавливать взаимно-однозначные соответствия могут использоваться при сервировке стола, при раздаче материала и инструментов участникам какого-то общего дела, при посадке семян в горшочки. Умение пересчитывать предметы необходимо при выборе ингредиентов для приготовления блюда, при отсчитывании заданного количества листов в блокноте, при определении количества испеченных пирожков, изготовленных блокнотов. Изучая цифры, у обучающегося закрепляются сведения о дате рождения, домашнем адресе, номере телефона, календарных датах, номерах пассажирского транспорта, каналах телевизионных передач и многое другое.

В учебном плане предмет представлен с 1 по 13 год обучения с примерным расчетом по 2 часа в неделю (13-й год - 1 раз в неделю). Кроме того, в рамках коррекционно-развивающих занятий также возможно проведение занятий по математике с обучающимися, которые нуждаются в дополнительной индивидуальной работе. Обучающимся, для которых содержание предмета недоступно, программа по математике не включается в индивидуальную образовательную программу, предмет не вносится в индивидуальный учебный план.

Материально-техническое обеспечение предмета включает: различные по форме, величине, цвету наборы материала (в том числе природного); наборы предметов для занятий; пазлы (из 2-х, 3-х, 4-х частей (до 10)); мозаики; пиктограммы с изображениями занятий, режимных моментов, событий; карточки с изображением цифр, денежных знаков и монет; макеты циферблата часов; калькуляторы; весы; рабочие тетради с различными геометрическими фигурами, цифрами для раскрашивания, вырезания, наклеивания и другой материал; обучающие компьютерные программы, способствующие формированию у обучающихся доступных математических представлений.

*Содержание учебного предмета "Математические представления"* представлено следующими разделами: "Количественные представления", "Представления о форме", "Представления о величине", "Пространственные представления", "Временные представления".

*Раздел "Количественные представления".*

Нахождение одинаковых предметов. Разъединение множеств. Объединение предметов в единое множество. Различение множеств ("один", "много", "мало", "пусто"). Сравнение множеств (без пересчета, с пересчетом). Преобразование множеств (увеличение, уменьшение, уравнивание множеств). Пересчет предметов по единице. Счет равными числовыми группами (по 2, по 3, по 5).

Узнавание цифр. Соотнесение количества предметов с числом. Обозначение числа цифрой. Написание цифры. Знание отрезка числового ряда 1 - 3 (1 - 5, 1 - 10, 0 - 10). Определение места числа (от 0 до 9) в числовом ряду. Счет в прямой (обратной) последовательности. Состав числа 2 (3, 4, ..., 10) из двух слагаемых. Сложение (вычитание) предметных множеств в пределах 5 (10). Запись арифметического примера на увеличение (уменьшение) на одну (несколько) единиц в пределах 5 (10). Решение задач на увеличение на одну (несколько) единиц в пределах 5 (10). Запись решения задачи в виде арифметического примера. Решение задач на уменьшение на одну (несколько) единиц в пределах 5 (10). Выполнение



арифметических действий на калькуляторе. Различение денежных знаков (монет, купюр). Узнавание достоинства монет (купюр). Решение простых примеров с числами, выраженными единицей измерения стоимости. Размен денег.

*Представления о величине:* различение однородных (разнородных по одному признаку) предметов по величине. Сравнение двух предметов по величине способом приложения (приставления), "на глаз", наложения. Определение среднего по величине предмета из трех предложенных предметов. Составление упорядоченного ряда по убыванию (по возрастанию). Различение однородных (разнородных) предметов по длине. Сравнение предметов по длине. Различение однородных (разнородных) предметов по ширине. Сравнение предметов по ширине. Различение предметов по высоте. Сравнение предметов по высоте. Различение предметов по весу. Сравнение предметов по весу. Узнавание весов, частей весов; их назначение. Измерение веса предметов, материалов с помощью весов. Различение предметов по толщине. Сравнение предметов по толщине. Различение предметов по глубине. Сравнение предметов по глубине. Измерение с помощью мерки. Узнавание линейки (шкалы делений), ее назначение. Измерение длины отрезков, длины (высоты) предметов линейкой.

*Представление о форме:* узнавание (различение) геометрических тел: "шар", "куб", "призма", "брусек". Соотнесение формы предмета с геометрическими телами, фигурой. Узнавание (различение) геометрических фигур: треугольник, квадрат, круг, прямоугольник, точка, линия (прямая, ломаная), отрезок. Соотнесение геометрической формы с геометрической фигурой. Соотнесение формы предметов с геометрической фигурой (треугольник, квадрат, круг, прямоугольник). Сборка геометрической фигуры (треугольник, квадрат, круг, прямоугольник) из 2-х (3-х, 4-х) частей. Составление геометрической фигуры (треугольник, квадрат, прямоугольник) из счетных палочек. Штриховка геометрической фигуры (треугольник, квадрат, круг, прямоугольник). Обводка геометрической фигуры (треугольник, квадрат, круг, прямоугольник) по шаблону (трафарету, контурной линии). Построение геометрической фигуры (прямоугольник, точка, линия (прямая, ломаная), отрезок) по точкам. Рисование геометрической фигуры (прямоугольник, точка, линия (прямая, ломаная), отрезок, круг). Узнавание циркуля (частей циркуля), его назначение. Рисование круга произвольной (заданной) величины. Измерение отрезка.

*Пространственные представления:* ориентация в пространственном расположении частей тела на себе (другом человеке, изображении): верх (вверху), низ (внизу), перед (спереди), зад (сзади), правая (левая) рука (нога, сторона тела). Определение месторасположения предметов в пространстве: близко (около, рядом, здесь), далеко (там), сверху (вверху), снизу (внизу), впереди, сзади, справа, слева, на, в, внутри, перед, за, над, под, напротив, между, в середине, в центре. Перемещение в пространстве в заданном направлении: вверх, вниз, вперед, назад, вправо, влево. Ориентация на плоскости: вверху (верх), внизу (низ), в середине (центре), справа, слева, верхний (нижний, правый, левый) край листа, верхняя (нижняя, правая, левая) часть листа, верхний (нижний) правый (левый) угол. Составление предмета (изображения) из нескольких частей. Составление ряда из предметов (изображений): слева направо, снизу вверх, сверху вниз. Определение отношения порядка следования: первый, последний, крайний, перед, после, за, следующий за, следом, между. Определение, месторасположения предметов в ряду.

### *Временные представления.*

Узнавание (различение) частей суток. Знание порядка следования частей суток. Узнавание (различение) дней недели. Знание последовательности дней недели. Знание смены дней: вчера, сегодня, завтра. Соотнесение деятельности с временным промежутком: сейчас, потом, вчера, сегодня, завтра, на следующий день, позавчера, послезавтра, давно, недавно. Различение времен года. Знание порядка следования сезонов в году. Узнавание (различение) месяцев. Знание последовательности месяцев в году. Сравнение людей по возрасту. Определение времени по часам: целого часа, четверти часа, с точностью до получаса (до 5 минут). Соотнесение времени с началом и концом деятельности.

### *Планируемые результаты освоения учебного предмета "Математические представления".*

- 1) Элементарные математические представления о форме, величине; количественные (дочисловые), пространственные, временные представления:
  - умение различать и сравнивать предметы по форме, величине, удаленности;
  - умение ориентироваться в схеме тела, в пространстве, на плоскости;
  - умение различать, сравнивать и преобразовывать множества;
- 2) Представления о количестве, числе, знакомство с цифрами, составом числа в доступных ребенку пределах, счет, решение простых арифметических задач с опорой на наглядность:
  - умение соотносить число с соответствующим количеством предметов, обозначать его цифрой;
  - умение пересчитывать предметы в доступных пределах;
  - умение представлять множество двумя другими множествами в пределах 10;
  - умение обозначать арифметические действия знаками;
  - умение решать задачи на увеличение и уменьшение на одну, несколько единиц;
- 3) Использование математических знаний при решении соответствующих возрасту житейских задач:
  - умение обращаться с деньгами, рассчитывать с ними, пользоваться карманными деньгами;
  - умение определять длину, вес, объем, температуру, время, пользуясь мерками и измерительными приборами;
  - умение устанавливать взаимно-однозначные соответствия;
  - умение распознавать цифры, обозначающие номер дома, квартиры, автобуса, телефона;
  - умение различать части суток, соотносить действие с временными промежутками, составлять и прослеживать последовательность событий; определять время по часам, соотносить время с началом и концом деятельности.

*Программа по учебному предмету "Окружающий природный мир" предметной области "Окружающий мир" включает пояснительную записку, содержание обучения, планируемые результаты освоения программы по предмету.*

### *Пояснительная записка*

Важным аспектом обучения обучающихся с умеренной, тяжелой, глубокой умственной отсталостью и с ТМНР является расширение представлений об окружающем природном мире. Подобранный программный материал по предмету "Окружающий природный мир" рассчитан на формирование у обучающихся представлений о природе, ее многообразии, о взаимосвязи живой, неживой природы и человека.

*Цель обучения:* формирование представлений о живой и неживой природе, о взаимодействии человека с природой, бережного отношения к природе.

Основными задачами программы являются: формирование представлений об объектах и явлениях неживой природы, формирование временных представлений, формирование представлений о растительном и животном мире. Программа представлена следующими разделами: "Растительный мир", "Животный мир", "Временные представления", "Объекты неживой природы".

В процессе формирования представлений о неживой природе ребенок получает знания о явлениях природы (снег, дождь, туман), о цикличности в природе - сезонных изменениях (лето, осень, весна, зима), суточных изменениях (утро, день, вечер, ночь), учится устанавливать общие закономерности природных явлений. Ребенок знакомится с разнообразием растительного и животного мира, получает представления о среде обитания животных и растений, учится выделять характерные признаки, объединять в группы по этим признакам, устанавливать связи между ними. Внимание обучающегося обращается на связь живой и неживой природы: растения и животные приспособляются к изменяющимся условиям среды, ветер переносит семена растений. Наблюдая за трудом взрослых по уходу за домашними животными и растениями, ребенок учится выполнять доступные действия: посадка, полив, уход за растениями, кормление аквариумных рыбок, животных. Особое внимание уделяется воспитанию любви к природе, бережному и гуманному отношению к ней.

Формирование представлений должно происходить по принципу "от частного к общему". Сначала ребенок знакомится с конкретным объектом, например, гриб: его строением, местом, где растет, учится узнавать этот объект среди нескольких предложенных объектов (кружка, гриб, мяч). Затем ребенок знакомится с разными грибами (белый, подосиновик, мухомор), учится их различать, объединять в группы (съедобные или несъедобные грибы). Ребенок получает представление о значении грибов в природе и жизни человека, о способах их переработки (варка, жарка, засол, консервирование). Формирование представления о грибах предполагает постановку следующих задач в СИПР: узнавание гриба, различение частей гриба, различение грибов (подосиновик, сыроежка), различение съедобных и несъедобных грибов, знание значения грибов, способов переработки грибов.

В учебном плане предмет представлен с 1 по 12 год обучения. Кроме того, в рамках коррекционно-развивающих занятий возможно проведение занятий с обучающимися, которые нуждаются в дополнительной индивидуальной работе.

Материально-техническое обеспечение предмета включает: объекты природы: камни, почва, семена, комнатные растения и другие образцы природного материала (в том числе собранного вместе с обучающимися в ходе экскурсий); наглядный изобразительный материал (видео, фотографии, рисунки для демонстрации обучающимся); муляжи овощей, фруктов; пиктограммы с изображениями действий, операций по уходу за растениями, животными; различные календари; изображения

сезонных изменений в природе; рабочие тетради с различными объектами природы для раскрашивания, вырезания, наклеивания и другой материал; обучающие компьютерные программы, способствующие формированию у обучающихся доступных представлений о природе; аудио- и видеоматериалы; живой уголок, аквариум, скотный дворик, огород, теплица.

По возможности, в организации создаются "живые уголки" для непосредственного контакта с живыми обитателями природы (аквариумными рыбками, птицами, хомячками, морскими свинками). При наличии соответствующих ресурсов в организации может быть создан небольшой скотный двор, в котором содержатся домашние животные и птицы, разбит учебный огород и (или) поставлена теплица. Подобные хозяйства обеспечивают условия эффективного формирования представлений об окружающем мире, навыков трудовой деятельности обучающихся. Кроме того, организованные занятия с животными и растениями способствуют нормализации эмоционального состояния обучающихся в процессе их непосредственного контакта с живой природой. В случае отсутствия возможности выращивать растения и содержать животных в учреждении необходимо организовывать учебные поездки обучающихся в зоопарк, на ферму, в тепличные хозяйства.

Содержание учебного предмета "Окружающий природный мир" представлено следующими разделами: "Растительный мир", "Животный мир", "Временные представления", "Объекты неживой природы".

#### *Раздел "Растительный мир":*

Узнавание (различение) растений (дерево, куст, трава). Узнавание (различение) частей растений (корень, ствол, стебель, ветка, лист, цветок).

Знание значения частей растения. Знание значения растений в природе и жизни человека. Узнавание (различение) деревьев (береза, дуб, клен, ель, осина, сосна, ива, каштан). Знание строения дерева (ствол, корень, ветки, листья). Узнавание (различение) плодовых деревьев (вишня, яблоня, груша, слива). Узнавание (различение) лиственных и хвойных деревьев. Знание значения деревьев в природе и жизни человека. Узнавание (различение) кустарников (орешник, шиповник, крыжовник, смородина, бузина, боярышник). Знание особенностей внешнего строения кустарника.

Узнавание (различение) лесных и садовых кустарников. Знание значения кустарников в природе и жизни человека. Узнавание (различение) фруктов (яблоко, банан, лимон, апельсин, груша, мандарин, персик, абрикос, киви) по внешнему виду (вкусу, запаху). Различение съедобных и несъедобных частей фрукта. Знание значения фруктов в жизни человека. Знание способов переработки фруктов. Узнавание (различение) овощей (лук, картофель, морковь, свекла, репа, редис, тыква, кабачок, перец) по внешнему виду (вкусу, запаху). Различение съедобных и несъедобных частей овоща. Знание значения овощей в жизни человека. Знание способов переработки овощей. Узнавание (различение) ягод (смородина, клубника, малина, крыжовник, земляника, черника, ежевика, голубика, брусника, клюква) по внешнему виду (вкусу, запаху). Различение лесных и садовых ягод. Знание значения ягод в жизни человека. Знание способов переработки ягод. Узнавание (различение) грибов (белый гриб, мухомор, подберезовик, лисичка, подосиновик, опенок, поганка, вешенка, шампиньон) по внешнему виду. Знание строения гриба (ножка, шляпка). Различение съедобных и несъедобных грибов. Знание значения грибов в

природе и жизни человека. Знание способов переработки грибов. Узнавание или различение садовых цветочно-декоративных растений (астра, гладиолус, георгин, тюльпан, нарцисс, роза, лилия, пион, гвоздика).

Узнавание (различение) дикорастущих цветочно-декоративных растений (ромашка, фиалка, колокольчик, лютик, василек, подснежник, ландыш); знание строения цветов (корень, стебель, листья, цветок). Соотнесение цветения цветочно-декоративных растений со временем года. Знание значения цветочнодекоративных растений в природе и жизни человека. Узнавание травянистых растений. Узнавание (различение) культурных и дикорастущих травянистых растений (петрушка, укроп, базилик, кориандр, мята, одуванчик, подорожник, крапива). Знание значения трав в жизни человека. Узнавание (различение) лекарственных растений (зверобой, ромашка, календула). Знание значения лекарственных растений в жизни человека. Узнавание (различение) комнатных растений (герань, кактус, фиалка, фикус). Знание строения растения. Знание особенностей ухода за комнатными растениями. Знание значения комнатных растений в жизни человека. Узнавание (различение) зерновых культур (пшеница, просо, ячмень, рожь, кукуруза, горох, фасоль, бобы) по внешнему виду. Знание значения зерновых культур в жизни человека. Узнавание (различение) растений природных зон холодного пояса (мох, карликовая береза). Знание особенностей растений природных зон холодного пояса. Узнавание (различение) растений природных зон жаркого пояса (кактус, верблюжья колючка, пальма, лиана, бамбук). Знание особенностей растений природных зон жаркого пояса.

#### *Раздел "Животный мир".*

Знание строения домашнего (дикого) животного (голова, туловище, шерсть, лапы, хвост, ноги, копыта, рога, грива, пяточок, вымя, уши). Знание основных признаков животного. Установление связи строения тела животного с его образом жизни. Узнавание (различение) домашних животных (корова, свинья, лошадь, коза, овца (баран), кот, собака). Знание питания домашних животных. Знание способов передвижения домашних животных.

Объединение животных в группу "домашние животные". Знание значения домашних животных в жизни человека. Уход за домашними животными. Узнавание (различение) детенышей домашних животных (теленки, поросята, жеребенок, козленок, ягненок, котенок, щенок).

Узнавание (различение) диких животных (лиса, заяц, волк, медведь, лось, белка, еж, кабан, тигр). Знание питания диких животных. Знание способов передвижения диких животных. Объединение диких животных в группу "дикие животные". Знание значения диких животных в жизни человека. Узнавание (различение) детенышей диких животных (волчонок, лисенок, медвежонок, зайчонок, бельчонок, ежонок).

Узнавание (различение) животных, обитающих в природных зонах холодного пояса (белый медведь, пингвин, олень, песец, тюлень, морж). Установление связи строения животного с его местом обитания. Знание питания животных. Знание способов передвижения животных. Узнавание (различение) животных, обитающих в природных зонах жаркого пояса (верблюд, лев, слон, жираф, зебра, черепаха, носорог, обезьяна, бегемот, крокодил).

Установление связи строения животного с его местом обитания. Знание питания животных. Знание способов передвижения животных. Знание строения птицы. Установление связи строения тела птицы с ее образом жизни. Знание

питания птиц. Узнавание (различение) домашних птиц (курица (петух), утка, гусь, индюк). Знание особенностей внешнего вида птиц. Знание питания птиц. Объединение домашних птиц в группу "домашние птицы". Знание значения домашних птиц в жизни человека.

Узнавание (различение) детенышей домашних птиц (цыпляток, утят, гусенка, индюшонка). Узнавание (различение) зимующих птиц (голубь, ворона, воробей, дятел, синица, снегирь, сова). Узнавание (различение) перелетных птиц (аист, ласточка, дикая утка, дикий гусь, грач, журавль). Знание питания птиц. Объединение перелетных птиц в группу "перелетные птицы". Объединение зимующих птиц в группу "зимующие птицы". Знание значения птиц в жизни человека, в природе.

Узнавание (различение) водоплавающих птиц (лебедь, утка, гусь, пеликан). Знание значения птиц в жизни человека, в природе. Знание строения рыбы (голова, туловище, хвост, плавники, жабры).

Установление связи строения тела рыбы с ее образом жизни. Знание питания рыб. Узнавание (различение) речных рыб (сом, окунь, щука). Знание значения речных рыб в жизни человека, в природе. Знание строения насекомого. Установление связи строения тела насекомого с его образом жизни. Знание питания насекомых.

Узнавание (различение) речных насекомых (жук, бабочка, стрекоза, муравей, кузнечик, муха, комар, пчела, таракан). Знание способов передвижения насекомых. Знание значения насекомых в жизни человека, в природе. Узнавание (различение) морских обитателей (кит, дельфин, морская звезда, медуза, морской конек, осьминог, креветка). Знание строения морских обитателей. Установление связи строения тела морского обитателя с его образом жизни. Знание питания морских обитателей. Знание значения морских обитателей в жизни человека, в природе. Узнавание (различение) животных, живущих в квартире (кошка, собака, декоративные птицы, аквариумные рыбки, черепахи, хомяки). Знание особенностей ухода (питание, содержание).

#### *Объекты природы.*

Узнавание Солнца. Знание значения солнца в жизни человека и в природе. Узнавание Луны. Знание значения луны в жизни человека и в природе. Узнавание (различение) небесных тел (планета, звезда). Знание знаменитых космонавтов. Узнавание изображения Земли из космоса. Узнавание глобуса - модели Земли. Знание свойств воздуха. Знание значения воздуха в природе и жизни человека. Различение земли, неба. Определение месторасположения земли и неба. Определение месторасположения объектов на земле и небе.

Узнавание (различение) форм земной поверхности. Знание значения горы (оврага, равнины) в природе и жизни человека. Изображение земной поверхности на карте. Узнавание (различение) суши (водоема). Узнавание леса. Знание значения леса в природе и жизни человека. Различение растений (животных) леса. Соблюдение правил поведения в лесу. Узнавание луга. Узнавание луговых цветов. Знание значения луга в природе и жизни человека. Узнавание некоторых полезных ископаемых (например, уголь, гранит, известняк, песок, глина), знание способов их добычи и значения в жизни человека. Узнавание воды. Знание свойств воды. Знание значения воды в природе и жизни человека. Узнавание реки. Знание значения реки (ручья) в природе и жизни человека. Соблюдение правил поведения на реке.

Узнавание водоема. Знание значения водоемов в природе и жизни человека. Соблюдение правил поведения на озере (пруду). Узнавание огня. Знание свойств огня (полезные свойства, отрицательное). Знание значения огня в жизни человека. Соблюдение правил обращения с огнем.

*Временные представления.*

Узнавание (различение) частей суток (утро, день, вечер, ночь). Представление о сутках как о последовательности (утро, день, вечер, ночь). Соотнесение частей суток с видами деятельности. Определение частей суток по расположению солнца. Узнавание (различение) дней недели. Представление о неделе как о последовательности 7 дней. Различение выходных и рабочих дней. Соотнесение дней недели с определенными видами деятельности. Узнавание (различение) месяцев. Представление о годе как о последовательности 12 месяцев. Соотнесение месяцев со временами года. Узнавание (различение) календарей (настенный, настольный). Ориентация в календаре (определение года, текущего месяца, дней недели, предстоящей даты). Узнавание (различение) времен года (весна, лето, осень, зима) по характерным признакам. Представление о годе как о последовательности сезонов. Знание изменений, происходящих в жизни человека в разное время года. Знание изменений, происходящих в жизни животных в разное время года. Знание изменений, происходящих в жизни растений в разное время года. Узнавание (различение) явлений природы (дождь, снегопад, листопад, гроза, радуга, туман, гром, ветер). Соотнесение явлений природы с временем года. Рассказ о погоде текущего дня.

*Планируемые результаты освоения учебного предмета "Окружающий природный мир":*

1) Представления о явлениях и объектах неживой природы, смене времен года и соответствующих сезонных изменениях в природе, умение адаптироваться к конкретным природным и климатическим условиям:

интерес к объектам и явлениям неживой природы;

представления об объектах неживой природы (вода, воздух, земля, огонь, лес, луг, река, водоемы, формы земной поверхности, полезные ископаемые);

представления о временах года, характерных признаках времен года, погодных изменениях, их влиянии на жизнь человека;

умение учитывать изменения в окружающей среде для выполнения правил жизнедеятельности, охраны здоровья;

2) Представления о животном и растительном мире, их значении в жизни человека:

интерес к объектам живой природы;

представления о животном и растительном мире (растения, животные, их виды, понятия "полезные" - "вредные", "дикие" - "домашние");

опыт заботливого и бережного отношения к растениям и животным, ухода за ними;

умение соблюдать правила безопасного поведения в природе (в лесу, у реки).

3) Элементарные представления о течении времени:

умение различать части суток, дни недели, месяцы, их соотнесение со временем года;

представления о течении времени: смена событий дня, смена частей суток, дней недели, месяцев в году.

*Программа по учебному предмету "Человек" предметной области "Окружающий мир" включает пояснительную записку, содержание обучения, планируемые результаты освоения программы по предмету.*

### Пояснительная записка

Приобщение обучающегося к социальному миру начинается с развития представлений о себе. Становление личности обучающегося происходит при условии его активности, познания им окружающего мира, смысла человеческих отношений, осознания себя в системе социального мира. Социальную природу "я" ребенок начинает понимать в процессе взаимодействия с другими людьми, и в первую очередь со своими родными и близкими.

Содержание обучения в рамках предмета "Человек" включает формирование представлений о себе как "Я" и своем ближайшем окружении и повышение уровня самостоятельности в процессе самообслуживания.

Программа представлена следующими разделами: "Представления о себе", "Семья", "Гигиена тела", "Туалет", "Одевание и раздевание", "Прием пищи".

Раздел "Представления о себе" включает следующее содержание: представления о своем теле, его строении, о своих двигательных возможностях, правилах здорового образа жизни (режим дня, питание, сон, прогулка, гигиена, занятия физической культурой и профилактика болезней), поведении, сохраняющем и укрепляющем здоровье, полезных и вредных привычках, возрастных изменениях. Раздел "Гигиена тела" включает задачи по формированию умений мыть руки, мыться под душем, чистить зубы, мыть голову, стричь ногти, причесываться. Раздел "Обращение с одеждой и обувью" включает задачи по формированию умений ориентироваться в одежде, соблюдать последовательность действий при одевании и снятии предметов одежды. Раздел "Прием пищи" предполагает обучение использованию во время еды столовых приборов, питью из кружки, накладыванию пищи в тарелку, пользованию салфеткой. Задачи по формированию навыков обслуживания себя в туалете включены в раздел "Туалет". В рамках раздела "Семья" предполагается формирование представлений о своем ближайшем окружении: членах семьи, взаимоотношениях между ними, семейных традициях. Ребенок учится соблюдать правила и нормы культуры поведения и общения в семье. Важно, чтобы образцом культуры общения для обучающегося являлось доброжелательное и заботливое отношение к окружающим, спокойный приветливый тон. Ребенок учится понимать окружающих людей, проявлять к ним внимание, общаться и взаимодействовать с ними.

Содержание разделов представлено с учетом возрастных особенностей. Например, работа по формированию таких гигиенических навыков, как мытье рук, питье из кружки проводится с обучающимися младшего возраста, а обучение бритью, уходу за кожей лица, мытью в душе проводится с обучающимися более старшего возраста.

Большинство разделов включает задачи, требующие обучения отдельным операциям, например, при мытье рук ребенок учится удерживать руки под струей



воды, намывать руки. После того как ребенок их освоит, он учится соблюдать последовательность этих операций. Процесс обучения предусматривает поэтапность в плане усложнения самих навыков. Например, формирование гигиенических навыков начинают с формирования умения мыть руки, лицо, чистить зубы. На последнем этапе обучения ребенок учится принимать душ, мыть голову.

При формировании навыков самообслуживания важно объединять усилия специалистов и родителей (законных представителей). Работа, проводимая в образовательной организации, должна продолжаться дома. В домашних условиях возникает больше естественных ситуаций для совершенствования навыков самообслуживания.

В учебном плане предмет представлен на протяжении 9 лет обучения. С обучающимися старшего возраста формирование навыков самообслуживания (например, бритье, мытье тела) осуществляется в рамках коррекционно-развивающих занятий.

*Содержание учебного предмета "Человек"* представлено следующими разделами: "Представления о себе", "Семья", "Гигиена тела", "Туалет", "Одевание и раздевание", "Прием пищи".

#### *Раздел "Представления о себе".*

Идентификация себя как мальчика (девочки), юноши (девушки). Узнавание (различение) частей тела (голова (волосы, уши, шея, лицо), туловище (спина, живот), руки (локоть, ладонь, пальцы), ноги (колени, ступни, пальцы, пятка). Знание назначения частей тела. Узнавание (различение) частей лица человека (глаза, брови, нос, лоб, рот (губы, язык, зубы)). Знание назначения частей лица. Знание строения человека (скелет, мышцы, кожа). Узнавание (различение) внутренних органов человека (на схеме тела) (сердце, легкие, печень, почки, желудок). Знание назначения внутренних органов. Знание вредных привычек. Сообщение о состоянии своего здоровья. Называние своего имени и фамилии. Называние своего возраста (даты рождения). Знание видов деятельности для организации своего свободного времени. Сообщение сведений о себе. Рассказ о себе. Знание возрастных изменений человека.

#### *Раздел "Гигиена тела".*

Различение вентилей с горячей и холодной водой. Регулирование напора струи воды. Смешивание воды до комфортной температуры. Вытирание рук полотенцем. Сушка рук с помощью автоматической сушилки. Соблюдение последовательности действий при мытье и вытирании рук: открывание крана, регулирование напора струи и температуры воды, намачивание рук, намывание рук, смывание мыла с рук, закрывание крана, вытирание рук. Нанесение крема на руки.

Подстригание ногтей ножницами. Подпиливание ногтей пилочкой. Нанесение покрытия на ногтевую поверхность. Удаление декоративного покрытия с ногтей. Вытирание лица. Соблюдение последовательности действий при мытье и вытирании лица: открывание крана, регулирование напора струи и температуры воды, набирание воды в руки, выливание воды на лицо, протирание лица, закрывание крана, вытирание лица.

Чистка зубов. Полоскание полости рта. Соблюдение последовательности действий при чистке зубов и полоскании полости рта: открывание тюбика с зубной пастой, намачивание щетки, выдавливание зубной пасты на зубную щетку, чистка зубов, полоскание рта, мытье щетки, закрывание тюбика с зубной пастой.

Очищение носового хода. Нанесение косметического средства на лицо. Соблюдение последовательности действий при бритье электробритвой, безопасным станком.

Расчесывание волос. Соблюдение последовательности действий при мытье и вытирании волос: намачивание волос, намыливание волос, смывание шампуня с волос, вытирание волос. Соблюдение последовательности действий при сушке волос феном: включение фена (розетка, переключатель), направление струи воздуха на разные участки головы, выключение фена, расчесывание волос.

Мытье ушей. Чистка ушей. Вытирание ног. Соблюдение последовательности действий при мытье и вытирании ног: намачивание ног, намыливание ног, смывание мыла, вытирание ног.

Соблюдение последовательности действий при мытье и вытирании тела: ополаскивание тела водой, намыливание частей тела, смывание мыла, вытирание тела. Гигиена интимной зоны. Пользование гигиеническими прокладками. Пользование косметическими средствами (дезодорантом, туалетной водой, гигиенической помадой, духами).

Обращение с одеждой и обувью.

Узнавание (различение) предметов одежды: пальто (куртка, шуба, плащ), шапка, шарф, варежки (перчатки), свитер (джермпер, кофта), рубашка (блузка, футболка), майка, трусы, юбка (платье), брюки (джинсы, шорты), носки (колготки). Знание назначения предметов одежды. Узнавание (различение) деталей предметов одежды: пуговицы (молнии, заклепки), рукав (воротник, манжеты). Знание назначения деталей предметов одежды. Узнавание (различение) предметов обуви: сапоги (валенки), ботинки, кроссовки, туфли, сандалии, тапки. Знание назначения видов обуви (спортивная, домашняя, выходная, рабочая). Различение сезонной обуви (зимняя, летняя, демисезонная). Узнавание (различение) головных уборов (шапка, шляпа, кепка, панама, платок). Знание назначения головных уборов. Различение сезонных головных уборов. Различение по сезонам предметов одежды (предметов обуви, головных уборов). Выбор одежды для прогулки в зависимости от погодных условий. Различение видов одежды (повседневная, праздничная, рабочая, домашняя, спортивная). Выбор одежды в зависимости от предстоящего мероприятия. Различение сезонной одежды (зимняя, летняя, демисезонная).

Расстегивание (развязывание) липучки (молнии, пуговицы, ремня, кнопки, шнурка). Снятие предмета одежды (например, кофты: захват кофты за край правого рукава, стягивание правого рукава кофты, захват кофты за край левого рукава, стягивание левого рукава кофты). Снятие обуви (например, ботинок: захват рукой задней части правого ботинка, стягивание правого ботинка, захват рукой задней части левого ботинка, стягивание левого ботинка). Соблюдение последовательности действий при раздевании (например, верхней одежды: снятие варежек, снятие шапки, расстегивание куртки, снятие куртки, расстегивание сапог, снятие сапог). Застегивание (завязывание) липучки (молнии, пуговицы, кнопки, ремня, шнурка). Надевание предмета одежды (например, брюк: захват брюк за пояс, вставление ноги в одну брючину, вставление ноги в другую брючину, натягивание брюк). Обувание обуви (например, сапог: захват двумя руками голенища правого сапога, вставление ноги в сапог, захват двумя руками голенища левого сапога, вставление ноги в сапог). Соблюдение последовательности действий при одевании комплекта одежды (например, надевание колготок, надевание футболки, надевание юбки, надевание

кофты). Контроль своего внешнего вида. Различение лицевой (изнаночной), передней (задней) стороны одежды, верха (низа) одежды. Различение правого (левого) ботинка (сапога, тапка). Выворачивание одежды.

#### *Раздел "Туалет".*

Сообщение о желании сходить в туалет. Сидение на унитазе и оправление малой или большой нужды. Пользование туалетной бумагой. Соблюдение последовательности действий в туалете (поднимание крышки (опускание сидения), спускание одежды (брюк, колготок, трусов), сидение на унитазе (горшке), оправление нужды в унитаз, пользование туалетной бумагой, одевание одежды (трусов, колготок, брюк), нажимание кнопки слива воды, мытье рук.

#### *Раздел "Прием пищи".*

Сообщение о желании пить. Питье через соломинку. Питье из кружки (стакана): захват кружки (стакана), поднесение кружки (стакана) ко рту, наклон кружки (стакана), втягивание (вливание) жидкости в рот, опускание кружки (стакана) на стол. Наливание жидкости в кружку. Сообщение о желании есть. Еда руками. Еда ложкой: захват ложки, зачерпывание ложкой пищи из тарелки, поднесение ложки с пищей ко рту, снятие с ложки пищи губами, опускание ложки в тарелку. Еда вилкой: захват вилки, накалывание кусочка пищи, поднесение вилки ко рту, снятие губами с вилки кусочка пищи, опускание вилки в тарелку. Использование ножа и вилки во время приема пищи: отрезание ножом кусочка пищи от целого куска, наполнение вилки гарниром с помощью ножа. Использование салфетки во время приема пищи. Накладывание пищи в тарелку.

#### *Раздел "Семья".*

Узнавание (различение) членов семьи. Узнавание (различение) обучающихся и взрослых. Определение своей социальной роли в семье. Различение социальных ролей членов семьи. Представление о бытовой и досуговой деятельности членов семьи. Представление о профессиональной деятельности членов семьи. Рассказ о своей семье.

### *Планируемые результаты освоения учебного предмета "Человек".*

1) Представление о себе как "Я", осознание общности и различий "Я" от других. Соотнесение себя со своим именем, своим изображением на фотографии, отражением в зеркале.

Представление о собственном теле.

Отнесение себя к определенному полу.

Умение определять "мое" и "не мое", осознавать и выражать свои интересы, желания.

Умение сообщать общие сведения о себе: имя, фамилия, возраст, пол, место жительства, интересы.

Представления о возрастных изменениях человека, адекватное отношение к своим возрастным изменениям.

2) Умение решать каждодневные жизненные задачи, связанные с удовлетворением первоочередных потребностей.

Умение обслуживать себя: принимать пищу и пить, ходить в туалет, выполнять гигиенические процедуры, одеваться и раздеваться.

Умение сообщать о своих потребностях и желаниях.

3) Умение поддерживать образ жизни, соответствующий возрасту, потребностям и ограничениям здоровья, поддерживать режим дня с необходимыми оздоровительными процедурами.

Умение определять свое самочувствие (как хорошее или плохое), показывать или сообщать о болезненных ощущениях взрослому.

Умение соблюдать гигиенические правила в соответствии с режимом дня (чистка зубов утром и вечером, мытье рук перед едой и после посещения туалета).

Умение следить за своим внешним видом.

4) Представления о своей семье, взаимоотношениях в семье.

Представления о членах семьи, родственных отношениях в семье и своей социальной роли, обязанностях членов семьи, бытовой и досуговой деятельности семьи.

*Программа по учебному предмету "Домоводство" предметной области "Окружающий мир" включает пояснительную записку, содержание обучения, планируемые результаты освоения программы по предмету.*

### Пояснительная записка

Обучение обучающегося с умственной отсталостью, с ТМНР ведению домашнего хозяйства является важным направлением подготовки к самостоятельной жизни. Благодаря занятиям по домоводству реализуется возможность активного участия обучающегося в работе по дому, воспитывается потребность устраивать свой быт в соответствии с общепринятыми нормами и правилами. Овладение простейшими хозяйственно - бытовыми навыками не только снижает зависимость ребенка от окружающих, но и укрепляет его уверенность в своих силах.

Цель обучения - повышение самостоятельности обучающихся в выполнении хозяйственно-бытовой деятельности. Основные задачи: формирование умений обращаться с инвентарем и электроприборами; освоение действий по приготовлению пищи, осуществлению покупок, уборке помещения и территории, уходу за вещами.

Освоенные действия ребенок может в последующем применять как в быту, так и в трудовой деятельности. Так, например, занятия по уборке помещений и территории актуальны для формирования бытовой деятельности обучающихся и перспективны для получения в будущем работы в качестве дворника или уборщицы.

Программа по домоводству включает следующие разделы: "Покупки", "Уход за вещами", "Обращение с кухонным инвентарем", "Приготовление пищи", "Уборка помещений и территории".

В учебном плане предмет представлен с 5 по 13 год обучения.

Материально-техническое оснащение учебного предмета "Домоводство" предусматривает:

дидактический материал: изображения (картинки, фото, пиктограммы) предметов посуды, кухонной мебели, продуктов питания, уборочного инвентаря, бытовой техники; альбомы с демонстрационным материалом, составленным в соответствии с изучаемыми темами учебной программы; изображения алгоритмов рецептуры и приготовления блюд, стирки белья, глажения белья.

оборудование: кухонная мебель, кухонная посуда (кастрюли, сковороды, чайники, тарелки, ложки, ножи, вилки, кружки), таймер, предметы для украшения интерьера (ваза, подсвечник, скатерть), стиральная машина, тапки, настенные и индивидуальные зеркала, гладильная доска, бытовая техника (чайник электрический, блендер, комбайн, утюг, фен, пылесос, электрическая плита, электрическая духовка, миксер, микроволновая печь, электровафельница), ковровая, грифельная и магнитная доски, уборочный инвентарь (тляпки, лопаты, грабли), тачки, лейки.

Содержание учебного предмета "Домоводство" представлено следующими разделами: "Покупки", "Уход за вещами", "Обращение с кухонным инвентарем", "Приготовление пищи", "Уборка помещений и территории".

#### Раздел "Покупки".

Планирование покупок. Выбор места совершения покупок. Ориентация в расположении отделов магазина, кассы. Нахождение нужного товара в магазине. Соблюдение последовательности действий при взвешивании товара: складывание продукта в пакет, выкладывание товара на весы, нажатие на кнопку, приклеивание ценника к пакету с продуктом. Складывание покупок в сумку. Соблюдение последовательности действий при расчете на кассе: выкладывание товара на ленту, ожидание во время пробивания кассиром товара, оплата товара, предъявление карты скидок кассиру, получение чека и сдачи, складывание покупок в сумку. Раскладывание продуктов в места хранения.

#### Раздел "Обращение с кухонным инвентарем".

Обращение с посудой. Различение предметов посуды для сервировки стола (тарелка, стакан, кружка, ложка, вилка, нож), для приготовления пищи (кастрюля, сковорода, чайник, половник, нож). Узнавание (различение) кухонных принадлежностей (терка, венчик, овощечистка, разделочная доска, шумовка, дуршлаг, половник, лопаточка, пресс для чеснока, открывалка). Различение чистой и грязной посуды. Очищение остатков пищи с посуды. Замачивание посуды. Протирание посуды губкой. Чистка посуды. Ополаскивание посуды. Сушка посуды. Соблюдение последовательности действий при мытье и сушке посуды: очищение посуды от остатков пищи, замачивание посуды, намыливание посуды моющим средством, чистка посуды, ополаскивание, сушка. Обращение с бытовыми приборами. Различение бытовых приборов по назначению (блендер, миксер, тостер, электрический чайник, комбайн, холодильник). Знание правил техники безопасности при пользовании электробытовым прибором. Соблюдение последовательности действий при пользовании электробытовым прибором. Мытье бытовых приборов. Хранение посуды и бытовых приборов.

Накрывание на стол. Выбор посуды и столовых приборов. Раскладывание столовых приборов и посуды при сервировке стола. Соблюдение последовательности действий при сервировке стола: накрывание стола скатертью, расставление посуды, раскладывание столовых приборов, раскладывание салфеток, расставление солонки и ваз, расставление блюд.

#### Раздел "Приготовление пищи".

Подготовка к приготовлению блюда. Знание (соблюдение) правил гигиены при приготовлении пищи. Выбор продуктов, необходимых для приготовления блюда. Выбор инвентаря, необходимого для приготовления блюда. Обработка продуктов. Мытье продуктов. Чистка овощей. Резание ножом. Нарезание продуктов кубиками

(кольцами, полукольцами). Натирание продуктов на терке. Раскатывание теста. Перемешивание продуктов ложкой (венчиком, миксером, блендером). Соблюдение последовательности действий при варке продукта: включение электрической плиты, набирание воды, закладывание продукта в воду, постановка кастрюли на конфорку, установка таймера на определенное время, выключение электрической плиты, вынимание продукта. Соблюдение последовательности действий при жарке продукта: включение электрической плиты, наливание масла, выкладывание продукта на сковороду, постановка сковороды на конфорку, установка таймера на определенное время, перемешивание или переворачивание продукта, выключение электрической плиты, снятие продукта. Соблюдение последовательности действий при выпекании полуфабриката: включение электрической духовки, смазывание противня, выкладывание полуфабриката на противень, постановка противня в духовку, установка таймера на определенное время, вынимание противня из духовки, снятие выпечки, выключение электрической духовки. Поддержание чистоты рабочего места в процессе приготовления пищи. Соблюдение последовательности действий при варке яйца: выбор продуктов (яйца), выбор кухонного инвентаря (кастрюля, шумовка, тарелка), мытье яиц, закладывание яиц в кастрюлю, наливание воды в кастрюлю, включение плиты, постановка кастрюли на конфорку, установка времени варки на таймере, выключение плиты, вынимание яиц. Соблюдение последовательности действий при приготовлении бутерброда: выбор продуктов (хлеб, колбаса, помидор, масло), выбор кухонного инвентаря (тарелка, доска, нож), нарезание хлеба, нарезание колбасы, нарезание помидора, намазывание хлеба маслом, сборка бутерброда (хлеб с маслом, колбаса, помидор). Соблюдение последовательности действий при приготовлении салата: выбор продуктов (вареный картофель, морковь, кукуруза, соленый огурец, лук, масло растительное, соль, зелень), выбор кухонного инвентаря (салатница, ложка, нож, доска, открывалка, тарелки), очистка вареных овощей, открывание банок (кукуруза, огурцы), нарезка овощей кубиками, нарезка зелени, добавление соли, растительного масла, перемешивание продуктов. Соблюдение последовательности действий при приготовлении котлет: выбор продуктов (полуфабрикат, масло растительное), выбор кухонного инвентаря (сковорода, лопатка, тарелки), наливание масла в сковороду, выкладывание котлет на сковороду, включение плиты, постановка сковороды на конфорку, переворачивание котлет, выключение электрической плиты, снятие котлет.

#### *Раздел "Уход за вещами".*

Ручная стирка. Наполнение емкости водой. Выбор моющего средства. Отмеривание необходимого количества моющего средства. Замачивание белья. Застирывание белья. Полоскание белья. Выжимание белья. Вывешивание белья на просушку. Соблюдение последовательности действий при ручной стирке: наполнение емкости водой, выбор моющего средства, определение количества моющего средства, замачивание белья, застирывание белья, полоскание белья, выжимание белья, вывешивание белья на просушку.

Машинная стирка. Различение составных частей стиральной машины (отделение для загрузки белья, контейнер для засыпания порошка, панель с кнопками запуска машины и регуляторами температуры и продолжительности стирки). Сортировка белья перед стиркой (например): белое и цветное белье, хлопчатобумажная и шерстяная ткань, постельное и кухонное белье. Закладывание

и вынимание белья из машины. Установка программы и температурного режима. Мытье и сушка машины. Соблюдение последовательности действий при машинной стирке: сортировка белья перед стиркой, закладывание белья, закрывание дверцы машины, насыпание порошка, установка программы и температурного режима, запуск машины, отключение машины, вынимание белья.

Глажение утюгом. Различение составных частей утюга (подошва утюга, шнур, регулятор температуры, клавиша пульверизатора). Соблюдение последовательности действий при глажении белья: установка гладильной доски, выставление температурного режима, подключение утюга к сети, раскладывание белья на гладильной доске, смачивание белья водой, движения руки с утюгом, складывание белья. Складывание белья и одежды. Вывешивание одежды на "плечики". Чистка одежды. Уход за обувью. Соблюдение последовательности действий при мытье обуви: намачивание и отжимание тряпки, протирание обуви влажной тряпкой, протирание обуви сухой тряпкой. Просушивание обуви. Соблюдение последовательности действий при чистке обуви: открывание тюбика с кремом, нанесение крема на ботинок, распределение крема по всей поверхности ботинка, натирание поверхности ботинка, закрывание тюбика с кремом.

#### *Раздел "Уборка помещения и территории".*

Уборка мебели. Уборка с поверхности стола остатков еды и мусора. Вытирание поверхности мебели. Соблюдение последовательности действий при мытье поверхностей мебели: наполнение таза водой, приготовление тряпок, добавление моющего средства в воду, уборка предметов с поверхности, вытирание поверхности, вытирание предметов интерьера раскладывание предметов интерьера по местам, выливание использованной воды.

Уборка пола. Сметание мусора на полу в определенное место. Заметание мусора на совок. Соблюдение последовательности действий при подметании пола: сметание мусора в определенное место, заметание мусора на совок, высыпание мусора в урну. Различение основных частей пылесоса. Подготовка пылесоса к работе. Чистка поверхности пылесосом. Соблюдение последовательности действий при уборке пылесосом: подготовка пылесоса к работе, установка регулятора мощности, включение (вставление вилки в розетку; нажатие кнопки), чистка поверхности, выключение (поворот рычага; нажатие кнопки; вынимание вилки из розетки), отсоединение съемных деталей пылесоса. Соблюдение последовательности действий при мытье пола: наполнение емкости для мытья пола водой, добавление моющего средства в воду, намачивание и отжимание тряпки, мытье пола, выливание использованной воды, просушивание мокрых тряпок.

Мытье стекла (зеркала). Соблюдение последовательности действий при мытье окна: наполнение емкости для мытья водой, добавление моющего средства в воду, мытье рамы, вытирание рамы, мытье стекла, вытирание стекла, выливание использованной воды.

Уборка бытового мусора. Подметание территории. Сгребание травы и листьев. Уборка снега: сгребание, перебрасывание снега. Уход за уборочным инвентарем.

#### *Предметные результаты освоения учебного предмета "Домоводство".*

Овладение умением выполнять доступные бытовые поручения (обязанности), связанные с выполнением повседневных дел дома:

умение выполнять доступные бытовые виды работ: приготовление пищи, уборка, стирка, глажение, чистка одежды, обуви, сервировка стола;

умение соблюдать технологические процессы в хозяйственно-бытовой деятельности: стирка, уборка, работа на кухне;

умение соблюдать гигиенические и санитарные правила хранения домашних вещей, продуктов, химических средств бытового назначения;

умение использовать в домашнем хозяйстве бытовую технику, химические средства, инструменты, соблюдая правила безопасности.

*Программа по учебному предмету "Окружающий социальный мир" предметной области "Окружающий мир" включает пояснительную записку, содержание обучения, планируемые результаты освоения программы по предмету.*

### Пояснительная записка

*Цель обучения* - формирование представлений о человеке, его социальном окружении, ориентации в социальной среде и общепринятых правилах поведения.

Основными задачами программы "Окружающий социальный мир" являются: знакомство с явлениями социальной жизни (человек и его деятельность, общепринятые нормы поведения), формирование представлений о предметном мире, созданном человеком (многообразие, функциональное назначение окружающих предметов, действия с ними). Программа представлена следующими разделами: "Квартира, дом, двор", "Продукты питания", "Предметы быта", "Школа", "Предметы и материалы, изготовленные человеком", "Город", "Транспорт", "Страна", "Традиции и обычаи".

В процессе обучения у обучающегося формируются представления о родном городе, в котором он проживает, о России, ее культуре, истории, современной жизни. Знакомясь с рукотворными объектами и социальными явлениями окружающей действительности, ребенок учится выделять их характерные признаки, объединять в группы по этим признакам, устанавливать связи между ними. Получая представления о социальной жизни, в которую он включен, ребенок учится соотносить свое поведение и поступки других людей с нравственными ценностями (эталоны) и общепринятыми нормами поведения. Ребенок учится ориентироваться в различных ситуациях: избегать риски и угрозы его жизни и здоровью, в частности, учится быть внимательным и осторожным на улице, дома, в образовательной организации.

Жизнь в обществе предполагает следование определенным правилам. Для формирования умения соблюдать нормы поведения в обществе необходима совместная целенаправленная последовательная работа специалистов и родителей (законных представителей). Важно сформировать у обучающегося типовые модели поведения в различных ситуациях: поездки в общественном транспорте, покупки в магазине, поведение в опасной ситуации. Содержание материала по программе "Окружающий социальный мир" является основой формирования представлений,



умений и навыков по предметам "Изобразительная деятельность", "Домоводство", "Труд". Так знания, полученные ребенком в ходе работы по разделу "Посуда", расширятся и дополняются на занятиях по домоводству, где ребенок учится готовить, сервировать стол.

Специфика работы по программе "Окружающий социальный мир" заключается в том, что занятия проводятся не только в классе, но и в местах общего пользования (парк, магазин, кафе, вокзал) Ребенок выходит в город (поселок), знакомится с различными организациями, предоставляющими услуги населению, наблюдает за деятельностью окружающих людей, учится вести себя согласно общепринятым нормам поведения.

В учебном плане предмет представлен с 1 по 13 год обучения. В рамках коррекционно-развивающих занятий возможно использование программного материала данного предмета с обучающимися, которые нуждаются в дополнительной индивидуальной работе.

Для реализации программы материально-техническое обеспечение предмета включает: натуральные объекты, муляжи, макеты, предметные и сюжетные картинки, пиктограммы с изображением объектов (в образовательной организации, во дворе, в городе), действий, правил поведения. Кроме того, используются аудио и видеоматериалы, презентации, мультипликационные фильмы, иллюстрирующие социальную жизнь людей, правила поведения в общественных местах; рабочие тетради с различными объектами окружающего социального мира для раскрашивания, вырезания, наклеивания и другой материал; обучающие компьютерные программы, способствующие формированию у обучающихся доступных социальных представлений. По возможности, используются технические и транспортные средства. Необходимым оборудованием для иллюстрации социальных явлений являются: компьютер, видеопроектор и другое мультимедийное оборудование. Оборудованное (по возможности с подъемником) транспортное средство позволит обучающимся (в частности, не передвигающимся самостоятельно обучающимся) выезжать в город для участия в занятиях в местах общего доступа горожан и в организациях, предоставляющих услуги населению.

*Содержание учебного предмета "Окружающий социальный мир" представлено следующими разделами: "Квартира, дом, двор", "Продукты питания", "Предметы быта", "Школа", "Предметы и материалы, изготовленные человеком", "Город", "Транспорт", "Страна", "Традиции и обычаи".*

#### *Раздел "Квартира, дом, двор".*

Узнавание (различение) частей дома (стена, крыша, окно, дверь, потолок, пол). Узнавание (различение) типов домов (одноэтажный (многоэтажный), каменный (деревянный), городской (сельский, дачный) дом. Узнавание (различение) мест общего пользования в доме (чердак, подвал, подъезд, лестничная площадка, лифт).

Соблюдение правил при пользовании лифтом: ждать закрытия и открытия дверей, нажимать кнопку с номером нужного этажа, стоять во время движения лифта. Соблюдение правил безопасности, поведения в местах общего пользования в

доме: не заходить в лифт с незнакомым человеком, не залезать на чердак, не трогать провода. Соблюдение правил пользования мусоропроводом (домофоном, почтовым ящиком, кодовым замком). Узнавание (различение) помещений квартиры (комната (спальная, детская, гостиная), прихожая, кухня, ванная комната, санузел, балкон). Знание функционального назначения помещений квартиры. Сообщение своего домашнего адреса (город, улица, номер дома, номер квартиры). Узнавание своего домашнего адреса (на слух, написанного). Написание своего домашнего адреса. Узнавание (различение) частей территории двора (место для отдыха, игровая площадка, спортивная площадка, место для парковки автомобилей, место для сушки белья, место для выбивания ковров, место для контейнеров с мусором, газон). Знание (соблюдение) правил безопасности и поведения во дворе. Знакомство с коммунальными удобствами в квартире: отопление (батарея, вентиль, вода), канализация (вода, унитаз, сливной бачок, трубы), водоснабжение (вода, кран, трубы (водопровод), вентиль, раковина), электроснабжение (розетка, свет, электричество). Знание (соблюдение) правил безопасности и поведения во время аварийной ситуации в доме. Узнавание (различение) вредных насекомых (муравьи, тараканы), грызунов (крысы, мыши), живущих в доме. Представление о вреде, который приносят вредные насекомые. Знание (соблюдение) правил поведения в чрезвычайной ситуации. Узнавание (различение) предметов посуды: тарелка, стакан, кружка, ложка, вилка, нож, кастрюля, сковорода, чайник, половник. Узнавание (различение) часов (механические (наручные, настенные), электронные (наручные, настенные)). Знание строения часов (циферблат, стрелки (часовая, минутная)). Узнавание (различение) аудио, видеотехники и средствах связи (телефон, компьютер, планшет, магнитофон, плеер, видеоплеер). Знание назначения технического устройства (сотовый телефон, планшет, видеоплеер). Соблюдение последовательности действий при использовании телефоном (плеером, планшетом): включение, использование (связь, игра), выключение.

### *Раздел "Продукты питания".*

Узнавание (различение) напитков (вода, чай, сок, какао, лимонад, компот, квас, кофе) по внешнему виду, на вкус. Узнавание упаковок с напитком. Узнавание (различение) молочных продуктов (молоко, йогурт, творог, сметана, кефир, масло, морожено) по внешнему виду, на вкус. Узнавание упаковок с молочным продуктом. Знание правил хранения молочных продуктов. Узнавание (различение) мясных продуктов: готовых к употреблению (колбаса, ветчина), требующих обработки (приготовления) (мясо (свинина, говядина, баранина, птица), сосиска, сарделька, котлета, фарш). Знакомство со способами обработки (приготовления) мясных продуктов. Знание правил хранения мясных продуктов. Узнавание (различение) рыбных продуктов: готовых к употреблению (крабовые палочки, консервы, рыба (копченая, соленая, вяленая), требующих обработки (приготовления) мясо (филе рыбы, краб, креветка), рыбная котлета, рыбный фарш. Знакомство со способами обработки (приготовления) рыбных продуктов. Знание правил хранения рыбных продуктов. Узнавание (различение) муки и мучных изделий: готовых к употреблению (хлеб, батон, пирожок, булочка, сушки, баранки, сухари), требующих обработки (приготовления) (макаронные изделия (макароны, вермишель, рожки). Знакомство со способами обработки (приготовления) мучных изделий. Знание

правил хранения мучных изделий. Узнавание (различение) круп и бобовых: готовых к употреблению (консервированная фасоль, кукуруза, горошек, свежий горох), требующих обработки (приготовления) (греча, рис, пшено, крупы, бобовые). Знакомство со способами обработки (приготовления) круп и бобовых. Знание правил хранения круп и бобовых. Узнавание (различение) кондитерских изделий (торт, печенье, пирожное, конфета, шоколад). Знание правил хранения кондитерских изделий.

### *Раздел "Предметы быта".*

Узнавание (различение) электробытовых приборов (телевизор, утюг, лампа, вентилятор, обогреватель, микроволновая печь, тостер, блендер, электрический чайник, фен, кондиционер). Знание назначения электроприборов. Знание правил техники безопасности при пользовании электробытовым прибором. Узнавание (различение) предметов мебели (стол, стул, диван, шкаф, полка, кресло, кровать, табурет, комод). Знание назначения предметов мебели. Различение видов мебели (кухонная, спальная, кабинетная). Узнавание (различение) предметов посуды (тарелка, стакан, кружка, ложка, вилка, нож, кастрюля, сковорода, чайник, половник, нож). Знание назначения предметов посуды. Узнавание (различение) кухонного инвентаря (терка, овощечистка, разделочная доска, дуршлаг, половник, открывалка). Знание назначения кухонного инвентаря.

Узнавание (различение) предметов интерьера (светильник, зеркало, штора, скатерть, ваза, статуэтки, свечи). Знание назначения предметов интерьера.

Узнавание (различение) светильников (люстра, бра, настольная лампа).

Узнавание (различение) часов (наручные, настенные, механические, электронные часы). Узнавание (различение) частей часов: стрелки, циферблат. Знание назначения часов (частей часов).

### *Раздел "Школа".*

Узнавание (различение) помещений образовательной организации. Знание назначения помещений образовательной организации. Нахождение помещений образовательной организации. Знание профессий людей, работающих в образовательной организации. Соотнесение работника образовательной организации с его профессией. Узнавание (различение) участков школьной территории. Знание назначения участков школьной территории. Знание (соблюдение) правил поведения на территории образовательной организации. Узнавание (различение) зон класса. Знание назначения зон класса. Знание (соблюдение) распорядка школьного дня. Узнавание (различение) школьных принадлежностей: школьная доска, парта, мел, ранец, учебник, тетрадь, дневник, карандаш, точилка, резинка, фломастер, пенал, ручка, линейка, краски, пластилин, альбом для рисования. Знание назначения школьных принадлежностей. Представление о себе как члене коллектива класса. Узнавание (различение) мальчика и девочки по внешнему виду. Знание положительных качеств человека. Знание способов проявления дружеских отношений (чувств). Умение выражать свой интерес к другому человеку.

### *Раздел "Предметы и материалы, изготовленные человеком".*

Узнавание свойств бумаги (рвется, мнется, намокает). Узнавание (различение) видов бумаги по плотности (альбомный лист, папиросная бумага, картон), по фактуре (глянцевая, бархатная). Узнавание предметов, изготовленных из бумаги (салфетка, коробка, газета, книга). Узнавание (различение) инструментов, с помощью которых работают с бумагой (ножницы, шило для бумаги, фигурный дырокол). Знание свойств дерева (прочность, твердость, плавает в воде, дает тепло, когда горит). Узнавание предметов, изготовленных из дерева (стол, полка, деревянные игрушки, двери). Узнавание (различение) инструментов, с помощью которых обрабатывают дерево (молоток, пила, топор). Знание свойств стекла (прозрачность, хрупкость). Узнавание предметов, изготовленных из стекла (ваза, стакан, оконное стекло, очки).

Соблюдение правил безопасности при обращении с предметами, изготовленными из стекла. Знание свойств резины (эластичность, непрозрачность, водонепроницаемость). Узнавание предметов, изготовленных из резины (резиновые перчатки, сапоги, игрушки). Знание свойств металла (прочность, твердость - трудно сломать, тонет в воде). Узнавание предметов, изготовленных из металла (ведро, игла, кастрюля). Знание свойств ткани (мягкая, мнется, намокает, рвется).

Узнавание предметов, изготовленных из ткани (одежда, скатерть, штора, покрывала, постельное белье, обивка мебели). Узнавание (различение) инструментов, с помощью которых работают с тканью (ножницы, игла). Знание свойств пластмассы (легкость, хрупкость). Узнавание предметов, изготовленных из пластмассы (бытовые приборы, предметы посуды, игрушки, фломастеры, контейнеры).

### *Раздел "Населенный пункт".*

Узнавание (различение) элементов городской инфраструктуры, улицы (проспекты, переулки), площади, здания, парки. Узнавание (различение), назначение зданий: кафе, вокзал (аэропорт, железнодорожный, автовокзал, морской), службы помощи (банк, сберкасса, больница, поликлиника, парикмахерская, почта), магазин (супермаркет, одежда, посуда, мебель, цветы, продукты), театр (кукольный, драматический), цирк, жилой дом. Узнавание (различение) профессий (врач, продавец, кассир, повар, строитель, парикмахер, почтальон, работник химчистки, работник банка). Знание особенностей деятельности людей разных профессий. Знание (соблюдение) правил поведения в общественных местах. Узнавание (различение) частей территории улицы (проезжая часть, тротуар). Узнавание (различение) технических средств организации дорожного движения (дорожный знак ("Пешеходный переход"), разметка ("зебра"), светофор). Знание (соблюдение) правил перехода улицы. Знание (соблюдение) правил поведения на улице. Узнавание (различение) достопримечательностей своего города (например, Кремль, Троицкий собор, Приказные палаты, памятник героям).

### *Раздел "Транспорт".*

Узнавание (различение) наземного транспорта (рельсовый, безрельсовый). Знание назначения наземного транспорта. Узнавание (различение) составных частей наземного транспортного средства. Узнавание (различение) воздушного транспорта.

Знание назначения воздушного транспорта. Узнавание (различение) составных частей воздушного транспортного средства. Узнавание (различение) водного транспорта. Знание назначения водного транспорта. Узнавание (различение) составных частей водного транспортного средства. Узнавание (различение) космического аппарата. Знание назначения космического аппарата. Узнавание (различение) составных частей космического аппарата. Знание (называние) профессий людей, работающих в космической отрасли. Соотнесение деятельности с профессией. Узнавание (различение) общественного транспорта. Знание (соблюдение) правил поведения в общественном транспорте. Узнавание (различение) специального транспорта (пожарная машина, скорая помощь, полицейская машина). Знание назначения специального транспорта. Знание профессий людей, работающих на специальном транспорте. Соотнесение деятельности с профессией. Знание места посадки и высадки из автобуса. Пользование общественным транспортом (посадка в автобус, покупка билета).

### *Раздел "Страна".*

Знание названия государства, в котором мы живем. Знание (узнавание) государственной символики (герб, флаг, гимн). Узнавание Президента Российской Федерации (на фото, видео). Знание государственных праздников. Знание названия столицы России. Знание (узнавание) основных достопримечательностей столицы (Кремль, Красная площадь, Третьяковская Галерея, Большой театр) на фото, видео.

Знание названий городов России (Санкт-Петербург, Казань, Владивосток, Сочи). Знание достопримечательностей городов России. Знание прав и обязанностей гражданина России. Знание (различение) документов, удостоверяющих личность гражданина России (паспорт, свидетельство о рождении). Знание некоторых значимых исторических событий России. Знание выдающихся людей России.

### *Раздел "Традиции, обычаи".*

Знание традиций и атрибутов праздников. Знание школьных традиций. Знание символики и атрибутов различных религий. Знание нравственных традиций, принятых в различных религиях.

### Предметные результаты освоения учебного предмета "Окружающий социальный мир":

1) Представления о мире, созданном руками человека.

интерес к объектам, созданным человеком;

представления о доме, образовательной организации, о расположенных в них и рядом объектах (мебель, оборудование, одежда, посуда, игровая площадка), о транспорте;

умение соблюдать элементарные правила безопасности поведения в доме, на улице, в транспорте, в общественных местах.

2) Представления об окружающих людях: овладение первоначальными

представлениями о социальной жизни, о профессиональных и социальных ролях людей:

представления о деятельности и профессиях людей, окружающих обучающегося ("учитель", "повар", "врач", "водитель");

представления о социальных ролях людей (пассажир, пешеход, покупатель), правилах поведения согласно социальным ролям в различных ситуациях;

опыт конструктивного взаимодействия с взрослыми и сверстниками;

умение соблюдать правила поведения на уроках и во внеурочной деятельности, взаимодействовать со взрослыми и сверстниками, выбирая адекватную дистанцию и формы контакта, соответствующие возрасту и полу обучающегося.

### 3) Развитие межличностных и групповых отношений:

представления о дружбе, других обучающихся, сверстниках;

умение находить друзей на основе личных симпатий;

умение строить отношения на основе поддержки и взаимопомощи, умение сопереживать, сочувствовать, проявлять внимание;

умение взаимодействовать в группе в процессе учебной, игровой, других видах доступной деятельности;

умение организовывать свободное время с учетом своих и совместных интересов;

### 4) Накопление положительного опыта сотрудничества и участия в общественной жизни:

представление о праздниках, праздничных мероприятиях, их содержании, участие в них;

использование простейших эстетических ориентиров (эталонов) о внешнем виде, на праздниках, в хозяйственно-бытовой деятельности;

умение соблюдать традиции семейных, школьных, государственных праздников.

### 5) Представления об обязанностях и правах обучающегося:

представления о праве на жизнь, на образование, на труд, на неприкосновенность личности и достоинства;

представления об обязанностях обучающегося, сына или дочери, внука или внучки, гражданина.

### 6) Представление о стране проживания Россия:

представление о стране, народе, столице, больших городах, городе (селе), месте проживания;

представление о государственной символике (флаг, герб, гимн);

представление о значимых исторических событиях и выдающихся людях России.

*Программа по учебному предмету "Музыка и движение" предметной области "Искусство" включает пояснительную записку, содержание обучения, планируемые результаты освоения программы по предмету.*

### Пояснительная записка

Участие обучающегося в музыкальных выступлениях способствует его самореализации, формированию чувства собственного достоинства. Таким образом, музыка рассматривается как средство развития эмоциональной и личностной сферы, как средство социализации и самореализации обучающегося. На музыкальных занятиях развивается не только способность эмоционально воспринимать и воспроизводить музыку, но и музыкальный слух, чувство ритма, музыкальная память, индивидуальные способности к пению, танцу, ритмике.

Программно-методический материал включает 4 раздела: "Слушание музыки", "Пение", "Движение под музыку", "Игра на музыкальных инструментах".

В учебном плане предмет представлен с 1 по 13 год обучения. В системе коррекционно-развивающих занятий также возможно использование элементов музыкального воспитания в дополнительной индивидуальной работе с обучающимися.

Материально-техническое оснащение учебного предмета "Музыка" включает: дидактический материал: изображения (картинки, фото, пиктограммы) музыкальных инструментов, оркестров; портреты композиторов; альбомы с демонстрационным материалом, составленным в соответствии с тематическими линиями учебной программы; карточки с обозначением выразительных возможностей различных музыкальных средств для различения высотности, громкости звуков, темпа, характера музыкального произведения; карточки для определения содержания музыкального произведения; платки, флажки, ленты, обручи, а также игрушки-куклы, игрушки-животные. Музыкальные инструменты: фортепиано, синтезатор, гитара, барабаны, бубны, маракасы, румбы, бубенцы, тарелки, ложки, блок-флейты, палочки, ударные установки, кастаньеты, конги, жалеики, трещетки, колокольчики, инструменты Карла Орфа. Оборудование: музыкальный центр, компьютер, проекционное оборудование, стеллажи для наглядных пособий, нот, музыкальных инструментов, ковровиновая и магнитная доски, ширма, затемнение на окна. Аудиозаписи, видеофильмы, презентации (записи со звучанием музыкальных инструментов и музыкантов, играющих на различных инструментах, оркестровых коллективов; фрагментов из оперных спектаклей, мюзиклов, балетов, концертов разной по жанру музыки), текст песен.

Содержание учебного предмета "Музыка и движение" представлено следующими разделами "Слушание музыки", "Пение", "Движение под музыку", "Игра на музыкальных инструментах".

### *Раздел "Слушание музыки".*

Слушание (различение) тихого и громкого звучания музыки. Определение начала и конца звучания музыки. Слушание (различение) быстрой, умеренной, медленной музыки. Слушание (различение) колыбельной песни и марша. Слушание (различение) веселой и грустной музыки. Узнавание знакомой песни. Определение характера музыки. Узнавание знакомой мелодии, исполненной на разных музыкальных инструментах. Слушание (различение) сольного и хорового исполнения произведения. Определение музыкального стиля произведения. Слушание (узнавание) оркестра (народных инструментов, симфонических), в исполнении которого звучит музыкальное произведение. Соотнесение музыкального образа с персонажем художественного произведения.

### *Раздел "Пение".*

Подражание характерным звукам животных во время звучания знакомой песни. Подпевание отдельных или повторяющихся звуков, слогов и слов. Подпевание повторяющихся интонаций припева песни. Пение слов песни (отдельных фраз, всей песни). Выразительное пение с соблюдением динамических оттенков. Пение в хоре. Различение запева, припева и вступления к песне.

### *Раздел "Движение под музыку".*

Топанье под музыку. Хлопки в ладоши под музыку. Покачивание с одной ноги на другую. Начало движения вместе с началом звучания музыки и окончание движения по ее окончании. Движения: ходьба, бег, прыжки, кружение, приседание под музыку разного характера. Выполнение под музыку действия с предметами: наклоны предмета в разные стороны, опускание или поднимание предмета, подбрасывание или ловля предмета, взмахивание предметом. Выполнение движений разными частями тела под музыку: "фонарики", "пружинка", наклоны головы. Соблюдение последовательности простейших танцевальных движений. Имитация движений животных. Выполнение движений, соответствующих словам песни. Соблюдение последовательности движений в соответствии с исполняемой ролью при инсценировке песни. Движение в хороводе. Движение под музыку в медленном, умеренном и быстром темпе. Ритмичная ходьба под музыку. Изменение скорости движения под музыку (ускорять, замедлять). Изменение движения при изменении метроритма произведения, при чередовании запева и припева песни, при изменении силы звучания. Выполнение танцевальных движений в паре с другим танцором. Выполнение развернутых движений одного образа. Имитация (исполнение) игры на музыкальных инструментах.

### *Раздел "Игра на музыкальных инструментах".*

Слушание (различение) контрастных по звучанию музыкальных инструментов, сходных по звучанию музыкальных инструментов. Освоение приемов игры на музыкальных инструментах, не имеющих звукоряд. Тихая и громкая игра на музыкальном инструменте. Сопровождение мелодии игрой на музыкальном инструменте. Своевременное вступление и окончание игры на музыкальном инструменте. Освоение приемов игры на музыкальных инструментах, имеющих



звукоряд. Сопровождение мелодии ритмичной игрой на музыкальном инструменте. Игра в ансамбле.

Предметные результаты освоения учебного предмета "Музыка и движение":

1) Развитие слуховых и двигательных восприятий, танцевальных, певческих, хоровых умений, освоение игре на доступных музыкальных инструментах, эмоциональное и практическое обогащение опыта в процессе музыкальных занятий, игр, музыкально-танцевальных, вокальных и инструментальных выступлений:

интерес к различным видам музыкальной деятельности (слушание, пение, движение под музыку, игра на музыкальных инструментах);

умение слушать музыку и выполнять простейшие танцевальные движения;

освоение приемов игры на музыкальных инструментах, сопровождение мелодии игрой на музыкальных инструментах;

умение узнавать знакомые песни, подпевать их, петь в хоре.

2) Готовность к участию в совместных музыкальных мероприятиях:

умение проявлять адекватные эмоциональные реакции от совместной и самостоятельной музыкальной деятельности;

стремление к совместной и самостоятельной музыкальной деятельности;

умение использовать полученные навыки для участия в представлениях, концертах, спектаклях.

*Программа по учебному предмету "Изобразительная деятельность" предметной области "Искусство" включает пояснительную записку, содержание обучения, планируемые результаты освоения программы по предмету.*

Пояснительная записка

Целью обучения изобразительной деятельности является формирование умений изображать предметы и объекты окружающей действительности художественными средствами. Основные задачи: развитие интереса к изобразительной деятельности, формирование умений пользоваться инструментами, обучение доступным приемам работы с различными материалами, обучение изображению (изготовлению) отдельных элементов, развитие художественно-творческих способностей.

Программа по изобразительной деятельности включает три раздела: "Лепка", "Рисование", "Аппликация". Во время занятий изобразительной деятельностью необходимо вызывать у обучающегося положительную эмоциональную реакцию, поддерживать и стимулировать его творческие устремления, развивать самостоятельность. Ребенок обучается уважительному отношению к своим работам, оформляя их в рамы, участвуя в выставках, творческих показах. Ему важно видеть и знать, что результаты его творческой деятельности полезны и нужны другим людям. Это делает жизнь обучающегося интереснее и ярче, способствует его

самореализации, формирует чувство собственного достоинства. Сформированные на занятиях изобразительной деятельности умения и навыки необходимо применять в последующей трудовой деятельности, например, при изготовлении полиграфических и керамических изделий, изделий в технике батик, календарей, блокнотов.

В учебном плане предмет представлен с 1 по 8 год обучения. Далее навыки изобразительной деятельности применяются на уроках профильного труда при изготовлении изделий из керамики, полиграфической, ткацкой, швейной и другой продукции.

Материально-техническое оснащение учебного предмета "Изобразительная деятельность" предусматривает: наборы инструментов для занятий изобразительной деятельностью, включающие кисти, ножницы специализированные, для фигурного вырезания, для левой руки), шило, коврики, фигурные перфораторы, стеки, индивидуальные доски, пластиковые подложки; натуральные объекты, изображения (картинки, фотографии, пиктограммы) готовых изделий и операций по их изготовлению; репродукции картин; изделия из глины; альбомы с демонстрационными материалами, составленными в соответствии с содержанием учебной программы; рабочие альбомы (тетради) с материалом для раскрашивания, вырезания, наклеивания, рисования; видеофильмы, презентации, аудиозаписи; оборудование: мольберты, планшеты, музыкальный центр, компьютер, проекционное оборудование; стеллажи для наглядных пособий, изделий, для хранения бумаги и работ обучающихся; магнитная и ковровая доски; расходные материалы для изобразительной деятельности: клей, бумага (цветная, папиросная, цветной ватман), карандаши (простые, цветные), мелки (пастель, восковые), фломастеры, маркеры, краски (акварель, гуашь, акриловые краски), бумага разных размеров для рисования; пластичные материалы (пластилин, соленое тесто, пластичная масса, глина).

Содержание учебного предмета "Изобразительная деятельность" представлено следующими разделами "Лепка", "Рисование", "Аппликация".

### *Раздел "Лепка".*

Узнавание (различение) пластичных материалов: пластилин, тесто, глина. Узнавание (различение) инструментов и приспособлений для работы с пластичными материалами: стека, нож, скалка, валик, форма, подложка, штамп. Разминание пластилина (теста, глины). Раскатывание теста (глины) скалкой. Отрывание кусочка материала от целого куска. Откручивание кусочка материала от целого куска. Отщипывание кусочка материала от целого куска. Отрезание кусочка материала стеклой. Размазывание пластилина по шаблону (внутри контура). Катание колбаски на доске (в руках). Катание шарика на доске (в руках), получение формы путем выдавливания формочкой. Вырезание заданной формы по шаблону стеклой (ножом, шилом). Сгибание колбаски в кольцо. Закручивание колбаски в жгутик. Переплетение: плетение из 2-х (3-х) колбасок. Прodelывание отверстия в детали. Расплющивание материала на доске (между ладонями, между пальцами). Скручивание колбаски (лепешки, полоски). Защищывание краев детали. Соединение

деталей изделия прижатием (примазыванием, прищипыванием). Лепка предмета из одной (нескольких) частей.

Выполнение тиснения (пальцем, штампом, тканью). Нанесение декоративного материала на изделие. Дополнение изделия мелкими деталями. Нанесение на изделие рисунка. Лепка изделия с нанесением растительного (геометрического) орнамента. Лепка нескольких предметов, объединенных сюжетом.

### *Раздел "Аппликация".*

Узнавание (различение) разных видов бумаги: цветная бумага, картон, фольга, салфетка. Узнавание (различение) инструментов и приспособлений, используемых для изготовления аппликации: ножницы, шило, войлок, трафарет, дырокол. Сминание бумаги. Отрывание бумаги заданной формы (размера). Сгибание листа бумаги пополам (вчетверо, по диагонали). Скручивание листа бумаги. Намазывание всей (части) поверхности клеем. Выкалывание шилом: прокол бумаги, выкалывание по прямой линии, выкалывание по контуру. Разрезание бумаги ножницами: выполнение надреза, разрезание листа бумаги. Вырезание по контуру. Сборка изображения объекта из нескольких деталей. Конструирование объекта из бумаги: заготовка отдельных деталей, соединение деталей между собой. Соблюдение последовательности действий при изготовлении предметной аппликации: заготовка деталей, сборка изображения объекта, намазывание деталей клеем, приклеивание деталей к фону. Соблюдение последовательности действий при изготовлении декоративной аппликации: заготовка деталей, сборка орнамента способом чередования объектов, намазывание деталей клеем, приклеивание деталей к фону. Соблюдение последовательности действий при изготовлении сюжетной аппликации: придумывание сюжета, составление эскиза сюжета аппликации, заготовка деталей, сборка изображения, намазывание деталей клеем, приклеивание деталей к фону.

### *Раздел "Рисование".*

Узнавание (различение) материалов и инструментов, используемых для рисования: краски, мелки, карандаши, фломастеры, палитра, мольберт, кисти, емкость для воды. Оставление графического следа. Освоение приемов рисования карандашом. Соблюдение последовательности действий при работе с красками: опускание кисти в баночку с водой, снятие лишней воды с кисти, обмакивание ворса кисти в краску, снятие лишней краски о край баночки, рисование на листе бумаги, опускание кисти в воду. Освоение приемов рисования кистью: прием касания, прием примакивания, прием наращивания массы. Выбор цвета для рисования. Получение цвета краски путем смешивания красок других цветов.

Рисование точек. Рисование вертикальных (горизонтальных, наклонных) линий. Соединение точек. Рисование геометрической фигуры (круг, овал, квадрат, прямоугольник, треугольник). Закрашивание внутри контура (заполнение всей поверхности внутри контура). Заполнение контура точками. Штриховка слева направо (сверху вниз, по диагонали), двойная штриховка. Рисование контура предмета по контурным линиям (по опорным точкам, по трафарету, по шаблону, по представлению). Дорисовывание части (отдельных деталей, симметричной

половины) предмета. Рисование предмета (объекта) с натуры. Рисование растительных (геометрических) элементов орнамента. Дополнение готового орнамента растительными (геометрическими) элементами. Рисование орнамента из растительных и геометрических форм в полосе (в круге, в квадрате). Дополнение сюжетного рисунка отдельными предметами (объектами), связанными между собой по смыслу. Расположение объектов на поверхности листа при рисовании сюжетного рисунка. Рисование приближенного и удаленного объекта. Подбор цвета в соответствии с сюжетом рисунка. Рисование сюжетного рисунка по образцу (срисовывание готового сюжетного рисунка) из предложенных объектов (по представлению). Рисование с использованием нетрадиционных техник: монотипии, "по сырому", рисования с солью, рисования шариками, граттаж, "под батик".

Предметные результаты освоения учебного предмета "Изобразительная деятельность".

1) Освоение доступных средств изобразительной деятельности: лепка, аппликация, рисование; использование различных изобразительных технологий:

интерес к доступным видам изобразительной деятельности;

умение использовать инструменты и материалы в процессе доступной изобразительной деятельности (лепка, рисование, аппликация);

умение использовать различные изобразительные технологии в процессе рисования, лепки, аппликации.

2) Способность к самостоятельной изобразительной деятельности:

положительные эмоциональные реакции (удовольствие, радость) в процессе изобразительной деятельности;

стремление к собственной творческой деятельности и умение демонстрировать результаты работы;

умение выражать свое отношение к результатам собственной и чужой творческой деятельности.

3) Готовность к участию в совместных мероприятиях:

готовность к взаимодействию в творческой деятельности совместно со сверстниками, взрослыми;

умение использовать полученные навыки для изготовления творческих работ, для участия в выставках, конкурсах рисунков, поделок.

*Программа по учебному предмету "Адаптивная физическая культура" предметной области "Физическая культура" включает пояснительную записку, содержание обучения, планируемые результаты освоения программы по предмету.*

Пояснительная записка

Одним из важнейших направлений работы с ребенком, имеющим умственную отсталость, ТМНР, является физическое развитие, которое происходит на занятиях по адаптивной физической культуре. Целью занятий по адаптивной физической культуре является повышение двигательной активности обучающихся и обучение использованию полученных навыков в повседневной жизни. Основные задачи: формирование и совершенствование основных и прикладных двигательных навыков: ходить на лыжах, играть в спортивные игры; укрепление и сохранение здоровья обучающихся, профилактика болезней и возникновения вторичных заболеваний.

*Программа по адаптивной физической культуре включает разделы:*

«Коррекционные подвижные игры»

«Лыжная подготовка»

«Физическая подготовка»

Раздел «Коррекционные подвижные игры» включает элементы спортивных игр и спортивных упражнений, подвижные игры. Основными задачами являются формирование умения взаимодействовать в процессе игры, соблюдать правила игры.

Раздел «Лыжная подготовка» предусматривает формирование навыка ходьбы на лыжах и дальнейшее его совершенствование.

Раздел «Физическая подготовка» включает построения и перестроения, общеразвивающие и корригирующие упражнения.

В учебном плане предмет представлен с 1 по 13 год обучения. Материально-техническое оснащение учебного предмета предусматривает как обычное для спортивных залов школ оборудование и инвентарь, так и специальное адаптированное (ассистивное) оборудование для детей с различными нарушениями развития, включая тренажеры, инвентарь для подвижных и спортивных игр и др. Материально-техническое оснащение учебного предмета «Адаптивная физическая культура» включает: дидактический материал: изображения (картинки, фото, пиктограммы) спортивного, туристического инвентаря; спортивный инвентарь: маты, гимнастические мячи разного диаметра, гимнастические скамейки, гимнастические лестницы, обручи, кегли, мягкие модули различных форм, гимнастические коврики, корзины, футбольные, волейбольные, баскетбольные мячи, бадминтон, лыжи, лыжные палки, лыжные костюмы, туристические коврики, палатки, спальные мешки, кольца; технические средства реабилитации; мебель: шкафы для хранения спортивного инвентаря, для переодевания, стулья, стол.

### Содержание предмета

#### *Коррекционные подвижные игры.*

Элементы спортивных игр и спортивных упражнений. Баскетбол. Узнавание баскетбольного мяча. Передача баскетбольного мяча без отскока от пола (с отскоком от пола). Ловля баскетбольного мяча без отскока от пола (с отскоком от пола). Отбивание баскетбольного мяча от пола одной рукой.

Ведение баскетбольного мяча по прямой (с обходом препятствия). Броски мяча в кольцо двумя руками. Волейбол. Узнавание волейбольного мяча. Поддача волейбольного мяча сверху (снизу). Прием волейбольного мяча сверху (снизу). Игра в паре без сетки (через сетку). Футбол. Узнавание футбольного мяча. Выполнение удара в ворота с места (пустые ворота, с вратарем), с 2-х шагов (пустые ворота, с

вратарем), с разбега(пустые ворота, с вратарем). Прием мяча, стоя в воротах: ловля мяча руками, отбивание мяча ногой (руками). Ведение мяча. Выполнение передачи мяча партнеру. Остановка катящегося мяча ногой. Бадминтон. Узнавание (различение) инвентаря для бадминтона. Удар по волану: нижняя (верхняя) подача. Отбивание волана снизу (сверху). Игра в паре. Подвижные игры. Соблюдение правил игры «Стоп, хоп, раз». Соблюдение правил игры «Болото». Соблюдение последовательности действий в игре-эстафете «Полоса препятствий»: бег по скамейке, прыжки через кирпичики, пролазание по туннелю, бег, передача эстафеты. Соблюдение правил игры «Пятнашки». Соблюдение правил игры «Рыбаки и рыбки». Соблюдение последовательности действий в игре-эстафете «Собери пирамидку»: бег к пирамидке, надевание кольца, бег в обратную сторону, передача эстафеты. Соблюдение правил игры «Бросай-ка». Соблюдение правил игры «Быстрые санки». Соблюдение последовательности действий в игре-эстафете «Строим дом».

#### *Лыжная подготовка.*

Узнавание (различение) лыжного инвентаря (лыжи, палки, ботинки). Транспортировка лыжного инвентаря. Соблюдение последовательности действий при креплении ботинок к лыжам: удержание лыжи, поднесение носка лыжного ботинка к краю крепления, вставление носка лыжного ботинка в крепление, подъем пятки. Чистка лыж от снега.

Стояние на параллельно лежащих лыжах. Выполнение ступающего шага: шаговые движения на месте, продвижение вперед приставным шагом, продвижение в сторону приставным шагом. Соблюдение последовательности действий при подъеме после падения из положения «лежа на боку»: приставление одной ноги к другой, переход в положение «сидя на боку» (опора на правую руку), сгибание правой ноги в колене, постановка левой ноги с опорой на поверхность, подъем в положение «стоя» с опорой на правую руку. Выполнение поворотов, стоя на лыжах: вокруг пяток лыж (носков лыж), махом. Выполнение скользящего шага без палок: одно (несколько) скольжений. Выполнение попеременного двухшажного хода. Выполнение бесшажного хода. Преодоление подъемов ступающим шагом («лесенкой», «полуелочкой», «елочкой»). Выполнение торможения при спуске со склона нажимом палок («полуплугом», «плугом», падением).

#### *Физическая подготовка.*

Построения и перестроения. Принятие исходного положения для построения и перестроения: основная стойка, стойка «ноги на ширине плеч» («ноги на ширине ступни»). Построение в колонну по одному, в одну шеренгу, перестроение из шеренги в круг. Размыкание на вытянутые руки в стороны, на вытянутые руки вперед. Повороты на месте в разные стороны. Ходьба в колонне по одному, по двое. Бег в колонне.

Общеразвивающие и корригирующие упражнения. Дыхательные упражнения: произвольный вдох (выдох) через рот (нос), произвольный вдох через нос (рот), выдох через рот (нос). Одновременное (поочередное) сгибание (разгибание) пальцев. Противопоставление первого пальца остальным на одной руке (одновременно двумя руками), пальцы одной руки пальцам другой руки поочередно (одновременно). Сгибание пальцев в кулак на одной руке с одновременным разгибанием на другой руке. Круговые движения кистью. Сгибание фаланг пальцев.

Одновременные (поочередные) движения руками в исходных положениях «стоя», «сидя», «лежа» (на боку, на спине, на животе): вперед, назад, в стороны, вверх, вниз, круговые движения. Круговые движения руками в исходном положении «руки к плечам». Движения плечами вперед (назад, вверх, вниз). Движения головой: наклоны вперед (назад, в стороны), повороты, круговые движения. Поднимание головы в положении «лежа на животе». Наклоны туловища вперед (в стороны, назад). Повороты туловища вправо (влево). Круговые движения прямыми руками вперед (назад). Наклоны туловища в сочетании с поворотами. Стояние на коленях. Ходьба с высоким подниманием колен. Хлопки в ладони под поднятой прямой ногой. Движения стопами: поднимание, опускание, наклоны, круговые движения. Приседание. Ползание на четвереньках. Поочередные (одновременные) движения ногами: поднимание (отведение) прямых (согнутых) ног, круговые движения. Переход из положения «лежа» в положение «сидя» (из положения «сидя» в положение «лежа»). Ходьба по доске, лежащей на полу. Ходьба по гимнастической скамейке: широкой (узкой) поверхности гимнастической скамейки, ровной (наклонной) поверхности гимнастической скамейки, движущейся поверхности, с предметами (препятствиями).

Прыжки на двух ногах (с одной ноги на другую). Стойка у вертикальной плоскости в правильной осанке. Движение руками и ногами, стоя у вертикальной плоскости: отведение рук в стороны, поднимание вверх и возвращение в исходное положение, поочередное поднимание ног вперед, отведение в стороны. Отход от стены с сохранением правильной осанки.

Ходьба и бег. Ходьба с удержанием рук за спиной (на поясе, на голове, в стороны). Движения руками при ходьбе: взмахи, вращения, отведение рук назад, в стороны, подъем вверх. Ходьба ровным шагом, на носках, пятках, высоко поднимая бедро, захлестывая голень, приставным шагом, широким шагом, в полуприседе, приседе. Ходьба в умеренном (медленном, быстром) темпе. Ходьба с изменением темпа, направления движения. Бег в умеренном (медленном, быстром) темпе. Бег с изменением темпа и направления движения. Преодоление препятствий при ходьбе (беге). Бег с высоким подниманием бедра (захлестыванием голени, приставным шагом).

Прыжки. Прыжки на двух ногах на месте (с поворотами, с движениями рук), с продвижением вперед (назад, вправо, влево). Прыжки на одной ноге на месте, с продвижением вперед (назад, вправо, влево)). Перепрыгивание с одной ноги на другую на месте, с продвижением вперед. Прыжки в длину с места, с разбега. Прыжки в высоту, глубину.

Ползание, подлезание, лазание, перелезание. Ползание на животе, на четвереньках. Подлезание под препятствия на животе, на четвереньках. Лазание по гимнастической стенке вверх (вниз, в стороны), по наклонной гимнастической скамейке вверх (вниз), через препятствия, по гимнастической сетке вправо (влево), по канату. Вис на канате, рейке. Перелезание через препятствия.

Броски, ловля, метание, передача предметов и перенос груза. Передача предметов в шеренге (по кругу, в колонне). Броски среднего (маленького) мяча двумя руками вверх (о пол, о стенку). Ловля среднего (маленького) мяча одной (двумя) руками. Бросание мяча на дальность. Сбивание предметов большим (малым) мячом. Броски (ловля) мяча в ходьбе (беге). Метание в цель (на дальность). Перенос груза.

Предметные результаты освоения учебного предмета "Адаптивная физическая культура".

1) Восприятие собственного тела, осознание своих физических возможностей и ограничений:

освоение доступных способов контроля над функциями собственного тела: сидеть, стоять, передвигаться (с использованием технических средств);

освоение двигательных навыков, последовательности движений, развитие координационных способностей;

совершенствование физических качеств: ловкости, силы, быстроты, выносливости;

умение радоваться успехам: выше прыгнул, быстрее пробежал.

2) Соотнесение самочувствия с настроением, собственной активностью, самостоятельностью и независимостью:

умение определять свое самочувствие в связи с физической нагрузкой: усталость, болевые ощущения.

3) Освоение доступных видов физкультурно-спортивной деятельности: ходьба на лыжах, спортивные игры:

интерес к определенным видам физкультурно-спортивной деятельности: ходьба на лыжах, спортивные и подвижные игры, туризм, физическая подготовка;

умение кататься на санках, ходить на лыжах, играть в подвижные игры.

*Программа по учебному предмету "Труд (технология)" предметной области "Технология" включает пояснительную записку, содержание обучения, планируемые результаты освоения программы по предмету.*

Пояснительная записка

Целью трудового обучения является подготовка обучающихся и подростков с умеренной, Тяжелой, глубокой умственной отсталостью, с ТМНР к доступной трудовой деятельности. Основные задачи: развитие интереса к трудовой деятельности; формирование навыков работы с различными инструментами и оборудованием; освоение отдельных операций и технологий по изготовлению различных изделий, по работе с почвой, с растениями.

Обучение труду опирается на умения и навыки, сформированные у обучающихся в ходе занятий по предметно-практической деятельности, и нацелено на освоение доступных технологий изготовления продукции. Важно формирование мотивации трудовой деятельности, развитие интереса к разным видам доступной трудовой деятельности, положительное отношение к результатам своего труда. Обучающихся знакомят с различными материалами и инструментами, со



специальным оборудованием, учат соблюдать технику безопасности в ходе трудового процесса. У обучающихся постепенно накапливается практический опыт, происходит формирование операционно-технических умений, формируются навыки самостоятельного изготовления продукции (умения намечать цель, подбирать необходимые инструменты и материалы, осуществлять задуманное, оценивать результат).

Подросток учится организовывать свое рабочее место в соответствии с используемыми материалами, инструментами, оборудованием. С помощью педагогического работника (или самостоятельно) он создает эскиз изделия, проводит анализ образца (задания) с опорой на рисунок, схему, инструкцию; планирует последовательность операций по изготовлению продукта; контролирует качество выполненной работы; обсуждает полученный результат в соответствии с своими представлениями. Постепенно у обучающегося формируются такие качества трудовой деятельности, которые позволяют выполнять освоенную деятельность в течение длительного времени, осуществлять работу в соответствии с требованиями, предъявляемые к качеству продукта и производить его в установленные сроки.

Программа по труду (технологии) может быть представлена следующими разделами: "Полиграфия", "Керамика", "Батик", "Ткачество", "Швейное дело", "Деревообработка", "Растениеводство". В МБОУ «Кичменгско-Городецкая СКШИ» профильный труд представлен разделами «Деревообработка», «Швейное дело», «Поварское дело». Этот перечень может быть дополнен или заменен другими профилями труда по усмотрению образовательной организации, с учетом местных и региональных условий и возможностей для будущей трудовой занятости обучающегося, а также кадрового обеспечения организации. В учебном плане предмет представлен с 7 по 13 год обучения.

Материально-техническое обеспечение образовательной области учебного предмета "Труд (технология)" включает: дидактический материал: комплекты демонстрационных и раздаточного материалов, таблицы по разделам и темам профильного труда, рабочие тетради; фото, картинки, пиктограммы с изображениями действий, операций, алгоритмов работы с использованием инструментов и оборудования; технологические карты, обучающие компьютерные программы, видеофильмы, иллюстрирующие труд людей, технологические процессы, примеры (образцы) народных промыслов, презентации; оборудование таких предметов как: швейное дело, деревообработка, керамика, ткачество требуют наборов инструментов для обработки различных материалов; швейные машины, ткацкие станки (стационарные и настольные), муфельная печь, горшки, теплички; наборы инструментов для садоводства (грабли, ведра, лейки, лопаты); оборудование для полиграфии: сканер, принтер, резак, ламинатор, брошюровщик, проектор, экран, компьютер, копировальный аппарат, носители электронной информации, цифровые фото и видеокамеры со штативом; расходные материалы для труда: клей, бумага, карандаши (простые, цветные), мелки (пастель, восковые), фломастеры, маркеры, краски (акварель, гуашь, акриловые, для ткани), линейки и различные мерки, бумага разных размеров, плотности, формата, фактуры; ножницы, фигурные дыроколы, глина, стеки, нитки, иголки, ткань, шерсть (натуральная, искусственная), иглы для валяния, мыло детское.

Содержание учебного предмета "Труд (технология)" представлено следующими разделами: "Деревообработка", "Швейное дело".

### Раздел "Деревообработка".

Узнавание (различение) материалов (древесный (сырье), крепежный, покрасочный). Узнавание (различение) инструментов для разметки (для обработки дерева, для соединения деталей). Подготовка рабочего места. Уборка рабочего места. Подготовительная работа с заготовкой. Разметка заготовки. Распиливание заготовки. Сверление отверстия в заготовке. Шлифовка заготовки наждачной бумагой. Нанесение покрытия на заготовку. Склеивание деревянных деталей. Соединение деревянных деталей гвоздями (шурупами). Соблюдение последовательности действий при изготовлении деревянной подставки под горячее: разметка заготовок, выпиливание заготовок, шлифовка заготовок, склеивание деталей, нанесение покрытия на изделие.

### Раздел "Швейное дело".

Ручное шитье. Различение инструментов и материалов для ручного шитья. Подготовка рабочего места. Отрезание нити определенной длины. Вдевание нити в иголку. Завязывание узелка. Пришивание пуговицы с двумя отверстиями (с четырьмя отверстиями, на ножке). Выполнение шва "вперед иголкой". Закрепление нити на ткани. Выполнение шва "через край".

Шитье на электрической машинке. Различение основных частей электрической швейной машинки. Подготовка рабочего места. Наматывание нити на шпульку. Вставление шпульки с ниткой в шпульный колпачок. Вставление шпульного колпачка в челнок. Заправка верхней нити. Вывод нижней нити на платформу машины. Соблюдение последовательности действий при подготовке швейной машины к работе: установка педали, включение в сеть, наматывание нити на шпульку, вставление шпульки с ниткой в шпульный колпачок, вставление шпульного колпачка в челнок, заправка верхней нити, вывод нижней нити наверх. Подведение ткани под лапку. Опускание иголки в ткань. Соблюдение последовательности действий при подготовке к шитью: поднятие лапки, подведение ткани под лапку, опускание иголки, опускание лапки. Соблюдение последовательности действий при выполнении строчки: нажатие на педаль, регулировка ткани во время строчки, отпускание педали. Соблюдение последовательности действий по окончании шитья: поднятие лапки, поднятие иголки, вынимание ткани из-под лапки, обрезание нити. Уборка рабочего места.

Кройка и сборка изделия. Соблюдение последовательности кройки деталей изделия: раскладывание ткани, накладывание выкройки на ткани, закрепление выкройки на ткани, обведение выкройки мелом, выполнение припуска на шов, снятие выкройки с ткани, вырезание детали изделия. Соединение деталей изделия.

Соблюдение последовательности действий при пошиве сумки: выбор ткани и подбор соответствующих ниток, кройка изделия, сборка изделия, строчка швов основы и ручки сумки, удаление наметочного шва, утюжка швов, обработка верхнего края сумки, приметывание ручки к верхней стороне сумки, строчка ручки

на швейной машине, удаление наметочного шва, утюжка готового изделия, пришивание деревянных бусин. Соблюдение последовательности действий при изготовлении панно "Рябина": изготовление веток и листьев, приметывание веток и листьев к основе, пристрачивание веток и листьев на основу, удаление наметочного шва, пришивание пуговиц (ягод) к основе, обработка краев изделия.

### Предметные результаты освоения учебного предмета "Труд (технология)".

1) Овладение трудовыми умениями, необходимыми в разных жизненных сферах; овладение умением адекватно применять доступные технологические цепочки и освоенные трудовые навыки для социального и трудового взаимодействия.

Интерес к овладению доступными профильными, прикладными, вспомогательными видами трудовой деятельности, например, керамика, батик, печать, ткачество, растениеводство, деревообработка, шитье, вязание и другие, с учетом особенностей региона.

Умение выполнять отдельные и комплексные элементы трудовых операций, несложные виды работ, применяемые в сферах производства и обслуживания.

Умение использовать в трудовой деятельности различные инструменты, материалы; соблюдать необходимые правила техники безопасности.

Умение соблюдать технологические процессы, например, выращивание и уход за растениями, изготовление изделий из бумаги, дерева, ткани, глины и другие, с учетом особенностей региона.

Умение выполнять работу качественно, в установленный промежуток времени, оценивать результаты своего труда.

2) Обогащение положительного опыта и установка на активное использование освоенных технологий и навыков для индивидуального жизнеобеспечения, социального развития и помощи близким.

Потребность активно участвовать в совместной с другими деятельности, направленной на свое жизнеобеспечение, социальное развитие и помощь близким.

### *Программа коррекционного курса "Сенсорное развитие".*

#### Пояснительная записка

Сенсорное развитие направлено на формирование полноценного восприятия окружающей действительности. Первой ступенью познания мира является чувственный опыт человека. Успешность умственного, физического, эстетического воспитания в значительной степени зависит от качества сенсорного опыта обучающихся, то есть от того, насколько полно ребенок воспринимает окружающий мир. У обучающихся с ТМНР сенсорный опыт спонтанно не формируется. Чем тяжелее нарушения у обучающегося, тем значительнее роль развития чувственного опыта: ощущений и восприятий. Обучающиеся с ТМНР наиболее чувствительны к

воздействиям на сохранные анализаторы, поэтому педагогически продуманный выбор средств и способов сенсорного воздействия будет благоприятствовать их дальнейшему психическому и физическому развитию.

Целью обучения является обогащение чувственного опыта в процессе целенаправленного систематического воздействия на сохранные анализаторы.

Программно-методический материал включает 5 разделов: "Зрительное восприятие", "Слуховое восприятие", "Кинестетическое восприятие", "Восприятие запаха", "Восприятие вкуса".

Содержание каждого раздела представлено по принципу от простого к сложному. Сначала проводится работа, направленная на расширение диапазона воспринимаемых ощущений обучающегося, стимуляцию активности. Под активностью подразумеваются психические, физические, речевые реакции обучающегося, например, эмоционально-двигательная отзывчивость, концентрация внимания, вокализация. В дальнейшем в ходе обучения формируются сенсорноперцептивные действия. Ребенок учится не только распознавать свои ощущения, но и перерабатывать получаемую информацию, что в будущем поможет ему лучше ориентироваться в окружающем мире.

Для реализации курса необходимо специальное материально-техническое оснащение, включающее: оборудованную сенсорную комнату, сухой (шариковый) и водный бассейны, игрушки и предметы со световыми, звуковыми эффектами, образцы материалов, различных по фактуре, вязкости, температуре, плотности, сенсорные панели, наборы аромобаночек, вибромассажеры.

### Содержание коррекционного курса "Сенсорное развитие".

#### Зрительное восприятие.

Фиксация взгляда на лице человека. Фиксация взгляда на неподвижном светящемся предмете (фонарик, пламя свечи, светящиеся игрушки). Фиксация взгляда на неподвижном предмете, расположенном (на уровне глаз, выше и ниже уровня глаз) напротив обучающегося (справа, слева от обучающегося). Прослеживание взглядом за движущимся близко расположенным предметом (по горизонтали, по вертикали, по кругу, вперед или назад). Прослеживание взглядом за движущимся удаленным объектом. Узнавание (различение) цвета объектов (красный, синий, желтый, зеленый, черный).

#### Слуховое восприятие.

Локализация неподвижного источника звука, расположенного на уровне уха (плеча, талии). Прослеживание за близко расположенным перемещающимся источником звука. Локализация неподвижного удаленного источника звука. Соотнесение звука с его источником. Нахождение одинаковых по звучанию объектов.

#### Кинестетическое восприятие.

Эмоционально-двигательная реакция на прикосновения человека. Реакция на соприкосновение с материалами (дерево, металл, клейстер, пластмасса, бумага, вода), различными по температуре (холодный, теплый), фактуре (гладкий, шероховатый), вязкости (жидкий, густой, сыпучий). Реакция на вибрацию, исходящую от объектов. Реакция на давление на поверхность тела. Реакция на горизонтальное (вертикальное) положение тела. Реакция на положение частей тела. Реакция на соприкосновение тела с разными видами поверхностей. Различение материалов (дерево, металл, клейстер, крупа, вода) по температуре (холодный, горячий), фактуре (гладкий, шероховатый), влажности (мокрый, сухой), вязкости (жидкий, густой).

Восприятие запаха.

Реакция на запахи. Узнавание (различение) объектов по запаху (лимон, банан, хвоя, кофе).

Восприятие вкуса.

Реакция на продукты, различные по вкусовым качествам (горький, сладкий, кислый, соленый) и консистенции (жидкий, твердый, вязкий, сыпучий). Узнавание (различение) продуктов по вкусу (шоколад, груша). Узнавание (различение) основных вкусовых качеств продуктов (горький, сладкий, кислый, соленый).

*Программа коррекционного курса "Предметно-практические действия".*

#### Пояснительная записка

Вследствие органического поражения ЦНС у обучающихся с умеренной, тяжелой, глубокой умственной отсталостью, с ТМНР процессы восприятия, памяти, мышления, речи, двигательных и других функций нарушены или искажены, поэтому формирование предметных действий происходит со значительной задержкой. У многих обучающихся с ТМНР, достигших школьного возраста, действия с предметами остаются на уровне неспецифических манипуляций. В этой связи ребенку необходима специальная обучающая помощь, направленная на формирование разнообразных видов предметно-практической деятельности. Обучение начинается с формирования элементарных специфических манипуляций, которые со временем преобразуются в произвольные целенаправленные действия с различными предметами и материалами.

Целью обучения является формирование целенаправленных произвольных действий с различными предметами и материалами.

Программно-методический материал включает 2 раздела: "Действия с материалами", "Действия с предметами".

В процессе обучения обучающиеся знакомятся с различными предметами и материалами и осваивают действия с ними. Сначала формируются приемы элементарной предметной деятельности, такие как: захват, удержание, перекладывание, которые в дальнейшем используются в разных видах продуктивной деятельности: изобразительной, доступной бытовой и трудовой

деятельности, самообслуживании.

Материально-техническое оснащение учебного предмета "Предметно-практические действия" включает: предметы для нанизывания на стержень, шнур, нить (кольца, шары, бусины), звучащие предметы для встряхивания, предметы для сжимания (мячи различной фактуры, разного диаметра), вставления (стаканчики одинаковой величины).

### Содержание коррекционного курса "Предметно-практические действия".

Действия с материалами.

Сминание материала (салфетки, туалетная бумага, бумажные полотенца, газета, цветная, папиросная бумага, калька) двумя руками (одной рукой, пальцами). Разрывание материала (бумагу, вату, природный материал) двумя руками, направляя руки в разные стороны (двумя руками, направляя одну руку к себе, другую руку от себя; пальцами обеих рук, направляя одну руку к себе, другую руку от себя). Размазывание материала руками (сверху вниз, слева направо, по кругу). Разминание материала (тесто, пластилин, глина, пластичная масса) двумя руками (одной рукой). Пересыпание материала (крупа, песок, земля, мелкие предметы) двумя руками, с использованием инструмента (лопатка, стаканчик). Переливание материала (вода) двумя руками (с использованием инструмента (стаканчик, ложка). Наматывание материала (бельевая веревка, шпагат, шерстяные нитки, шнур).

Действия с предметами.

Захватывание, удержание, отпускание предмета (шарики, кубики, мелкие игрушки, шишки). Встряхивание предмета, издающего звук (бутылочки с бусинками или крупой). Толкание предмета от себя (игрушка на колесиках, ящик, входная дверь). Притягивание предмета к себе (игрушка на колесиках, ящик). Вращение предмета (завинчивающиеся крышки на банках, бутылках, детали конструктора с болтами и гайками). Нажимание на предмет (юла, рычаг, кнопка, коммуникатор) всей кистью (пальцем). Сжимание предмета (звучащие игрушки из разных материалов, прищепки, губки) двумя руками (одной рукой, пальцами). Вынимание предметов из емкости. Складывание предметов в емкость. Перекладывание предметов из одной емкости в другую. Вставление предметов в отверстия (одинаковые стаканчики, мозаика). Нанизывание предметов (шары, кольца, крупные и мелкие бусины) на стержень (нить).

### *Программа коррекционного курса "Двигательное развитие".*

#### Пояснительная записка

Двигательная активность является естественной потребностью человека. Развитие двигательных навыков необходимо для нормальной жизнедеятельности всех систем и функций органов человека. У большинства обучающихся с ТМНР имеются тяжелые нарушения опорно-двигательных функций, значительно ограничивающие возможности самостоятельной деятельности обучающихся. Поэтому работа по обогащению сенсомоторного опыта, поддержанию и развитию

способности к движению и функциональному использованию двигательных навыков является целью занятий.

Основные задачи: мотивация двигательной активности, поддержка и развитие имеющихся движений, расширение диапазона движений и профилактика возможных нарушений; освоение новых способов передвижения, включая передвижение с помощью технических средств реабилитации. Целенаправленное развитие движений на специально организованных занятиях, которые проводятся инструкторами лечебной физкультуры и (или) учителями адаптивной физкультуры.

Развитие двигательных умений у обучающихся с детским церебральным параличом тесно связано с профилактикой возникновения у них патологических состояний. В ходе работы тело обучающегося фиксируется в таких позах (горизонтальных, сидячих, вертикальных), которые снижают активность патологических рефлексов, обеспечивая максимально комфортное положение обучающегося в пространстве и возможность реализации движений. Придание правильной позы и фиксация обеспечивается при помощи специального оборудования и вспомогательных приспособлений с соблюдением индивидуального режима. Такая работа организуется в физкультурном зале, в классе и дома в соответствии с рекомендациями врача-ортопеда и специалиста по лечебной физкультуре. Обеспечение условий для придания и поддержания правильного положения тела создает благоприятные предпосылки для обучения обучающегося самостоятельным движениям, действиям с предметами, элементарным операциям самообслуживания, способствует развитию познавательных процессов.

Техническое оснащение курса включает: технические средства реабилитации (например, кресла-коляски, ходунки, вертикализаторы); средства для фиксации ног, груди, таза; мягкие формы и приспособления для придания положения лежа, сидя, стоя; ограничители; автомобильные кресла; гимнастические мячи различного диаметра, гамак, тележки, коврики, специальный велосипед, тренажеры, подъемники.

### Содержание коррекционного курса "Двигательное развитие".

Удержание головы в положении лежа на спине (на животе, на боку (правом, левом)), в положении сидя. Выполнение движений головой: наклоны (вправо, влево, вперед в положении лежа на спине или животе, стоя или сидя), повороты (вправо, влево в положении лежа на спине или животе, стоя или сидя), "круговые" движения (по часовой стрелке и против часовой стрелки). Выполнение движений руками: вперед, назад, вверх, в стороны, "круговые". Выполнение движений пальцами рук: сгибание или разгибание фаланг пальцев, сгибание пальцев в кулак и разгибание. Выполнение движений плечами.

Опора на предплечья, на кисти рук. Бросание мяча двумя руками (от груди, от уровня колен, из-за головы), одной рукой (от груди, от уровня колен, из-за головы). Отбивание мяча от пола двумя руками (одной рукой). Ловля мяча на уровне груди (на уровне колен, над головой). Изменение позы в положении лежа: поворот со спины на живот, поворот с живота на спину. Изменение позы в положении сидя:

поворот (вправо, влево), наклон (вперед, назад, вправо, влево). Изменение позы в положении стоя: поворот (вправо, влево), наклон (вперед, назад, вправо, влево). Вставание на четвереньки. Ползание на животе (на четвереньках). Сидение на полу (с опорой, без опоры), на стуле, садиться из положения "лежа на спине".

Вставание на колени из положения "сидя на пятках". Стояние на коленях. Ходьба на коленях. Вставание из положения "стоя на коленях". Стояние с опорой (например, вертикализатор, костыли, трость), без опоры. Выполнение движений ногами: подъем ноги вверх, отведение ноги в сторону, отведение ноги назад. Ходьба по ровной горизонтальной поверхности (с опорой, без опоры), по наклонной поверхности (вверх, вниз; с опорой, без опоры), по лестнице (вверх, вниз; с опорой, без опоры). Ходьба на носках (на пятках, высоко поднимая бедро, захлестывая голень, приставным шагом, широким шагом, в полуприседе, в приседе). Бег с высоким подниманием бедра (захлестывая голень назад, приставным шагом). Прыжки на двух ногах на месте, с продвижением (вперед, назад, вправо, влево). Прыжки на одной ноге. Удары по мячу ногой с места (с нескольких шагов, с разбега).

### *Программа коррекционного курса "Альтернативная и дополнительная коммуникация".*

#### Пояснительная записка

У обучающегося с умеренной, тяжелой, глубокой умственной отсталостью, с ТМНР, не владеющего вербальной речью, затруднено общение с окружающими, что в целом нарушает и искажает его психическое и интеллектуальное развитие. В этой связи обучение обучающегося речи с использованием альтернативных (дополнительных) средств коммуникации является необходимой частью всей системы коррекционно-педагогической работы. Альтернативные средства общения могут использоваться для дополнения речи (если речь невнятная, смазанная) или ее замены, в случае ее отсутствия. Основными задачами коррекционной работы являются выбор доступного ребенку средства невербальной коммуникации, овладение выбранным средством коммуникации и использование его для решения соответствующих возрасту житейских задач.

Техническое оснащение включает: предметы, графические изображения, знаковые системы, таблицы букв, карточки с напечатанными словами, наборы букв, коммуникативные таблицы и коммуникативные тетради, записывающие и воспроизводящие устройства.

#### Содержание коррекционного курса "Альтернативная и дополнительная коммуникация".

Коммуникация с использованием невербальных средств.

Указание взглядом на объект при выражении своих желаний, ответе на вопрос. Выражение мимикой согласия (несогласия), удовольствия (неудовольствия); приветствие (прощание) с использованием мимики. Выражение жестом согласия



(несогласия), удовольствия (неудовольствия), благодарности, своих желаний; приветствие (прощание), обращение за помощью, ответы на вопросы с использованием жеста. Привлечение внимания звучащим предметом; выражение удовольствия (неудовольствия), благодарности звучащим предметом; обращение за помощью, ответы на вопросы, предполагающие согласие (несогласие) с использованием звучащего предмета. Выражение своих желаний, благодарности, обращение за помощью, приветствие (прощание), ответы на вопросы с предъявлением предметного символа. Выражение согласия (несогласия), удовольствия (неудовольствия), благодарности, своих желаний, приветствие (прощание), обращение за помощью, ответы на вопросы, задавание вопросов с использованием графического изображения (фотография, цветная картинка, чернобелая картинка, пиктограмма). Выражение согласия (несогласия), удовольствия (неудовольствия), благодарности, своих желаний, приветствие (прощание), обращение за помощью, ответы на вопросы, задавание вопросов с использованием карточек с напечатанными словами. Выражение согласия (несогласия), удовольствия (неудовольствия), благодарности, своих желаний, приветствие (прощание), обращение за помощью, ответы на вопросы, задавание вопросов с использованием таблицы букв.

Выражение согласия (несогласия), удовольствия (неудовольствия), благодарности, своих желаний, приветствие (прощание), обращение за помощью, ответы на вопросы, задавание вопросов с использованием технических устройств. Привлечение внимания, выражение согласия (несогласия), благодарности, своих желаний, обращение за помощью, ответы на вопросы, задавание вопросов, приветствие (прощание) с использованием коммуникативной кнопки. Выражение согласия (несогласия), благодарности, своих желаний, приветствие (прощание), обращение за помощью, ответы на вопросы, задавание вопросов, рассказ о себе, прошедших событиях с использованием пошагового коммуникатора. Выражение своих желаний, согласия (несогласия), благодарности, приветствие (прощание), обращение за помощью, ответы на вопросы, задавание вопросов, рассказывание с использованием коммуникатора. Выражение своих желаний, согласия (несогласия), благодарности, приветствие (прощание), обращение за помощью, ответы на вопросы, задавание вопросов, рассказывание с использованием компьютера (планшетного компьютера).

Развитие речи средствами невербальной коммуникации.

Импрессивная речь. Понимание простых по звуковому составу слов (мама, папа, дядя). Реагирование на собственное имя. Узнавание (различение) имен членов семьи, обучающихся класса, педагогических работников. Понимание слов, обозначающих предмет (посуда, мебель, игрушки, одежда, обувь, животные, овощи, фрукты, бытовые приборы, школьные принадлежности, продукты, транспорт, птицы). Понимание обобщающих понятий (посуда, мебель, игрушки, одежда, обувь, животные, овощи, фрукты, бытовые приборы, школьные принадлежности, продукты, транспорт, птицы). Понимание слов, обозначающих действия предмета (пить, есть, сидеть, стоять, бегать, спать, рисовать, играть, гулять). Понимание слов, обозначающих признак предмета (цвет, величина, форма). Понимание слов, обозначающих признак действия, состояние (громко, тихо, быстро, медленно,

хорошо, плохо, весело, грустно). Понимание слов, указывающих на предмет, его признак (я, он, мой, твой). Понимание слов, обозначающих число, количество предметов (пять, второй). Понимание слов, обозначающих взаимосвязь слов в предложении (в, на, под, из, из-за). Понимание простых предложений. Понимание сложных предложений. Понимание содержания текста.

Экспрессия с использованием средств невербальной коммуникации.

Сообщение собственного имени посредством напечатанного слова (электронного устройства). Сообщение имен членов семьи (обучающихся класса, педагогических работников класса) посредством напечатанного слова (электронного устройства). Использование графического изображения (электронного устройства) для обозначения предметов и объектов (посуда, мебель, игрушки, одежда, обувь, животные, овощи, фрукты, бытовые приборы, школьные принадлежности, продукты, транспорт, птицы). Использование графического изображения (электронного устройства) для обозначения действия предмета (пить, есть, сидеть, стоять, бегать, спать, рисовать, играть, гулять). Использование графического изображения (электронного устройства) для обозначения признака предмета (цвет, величина, форма). Использование графического изображения (электронного устройства) для обозначения обобщающих понятий (посуда, мебель, игрушки, одежда, обувь, животные, овощи, фрукты, бытовые приборы, школьные принадлежности, продукты, транспорт, птицы).

Использование графического изображения (электронного устройства) для обозначения признака действия, состояния (громко, тихо, быстро, медленно, хорошо, плохо, весело, грустно). Использование напечатанного слова (электронного устройства) для обозначения слова, указывающего на предмет, его признак (я, он, мой, твой). Использование электронного устройства для обозначения числа и количества предметов (пять, второй). Составление простых предложений с использованием графического изображения (электронного устройства). Ответы на вопросы по содержанию текста с использованием графического изображения (электронного устройства). Составление рассказа по последовательно продемонстрированным действиям с использованием графического изображения (электронного устройства). Составление рассказа по одной сюжетной картинке с использованием графического изображения (электронного устройства). Составление рассказа по серии сюжетных картинок с использованием графического изображения (электронного устройства). Составление рассказа о прошедших, планируемых событиях с использованием графического изображения (электронного устройства). Составление рассказа о себе с использованием графического изображения (электронного устройства).

Чтение и письмо.

Глобальное чтение. Узнавание (различение) напечатанных слов, обозначающих имена людей, названия предметов, действий. Использование карточек с напечатанными словами как средства коммуникации.

*Коррекционно-развивающие занятия.*

### Пояснительная записка

Коррекционно-развивающие занятия направлены на коррекцию отдельных сторон психической деятельности и личностной сферы; формирование социально приемлемых форм поведения, сведение к минимуму проявлений деструктивного поведения: крик, агрессия, стереотипии; на реализацию индивидуальных специфических образовательных потребностей обучающихся с умеренной, тяжелой, глубокой умственной отсталостью, с ТМНР, не охваченных содержанием программ учебных предметов и коррекционных занятий; дополнительную помощь в освоении отдельных действий и представлений, которые оказываются для обучающихся особенно трудными; на развитие индивидуальных способностей обучающихся, их творческого потенциала.

Учитывая специфику индивидуального психофизического развития и возможности конкретного обучающегося, образовательная организация имеет возможность дополнить содержание коррекционной работы, отражая его в СИПР.

*Программа формирования базовых учебных действий* у обучающихся с умеренной, тяжелой, глубокой умственной отсталостью, с ТМНР направлена на формирование готовности у обучающихся к овладению содержанием АООП образования для обучающихся с умственной отсталостью (вариант 2) и включает следующие задачи:

1. Подготовку обучающегося к нахождению и обучению в среде сверстников, к эмоциональному, коммуникативному взаимодействию с группой обучающихся.

2. Формирование учебного поведения:

направленность взгляда (на говорящего взрослого, на задание);

умение выполнять инструкции педагогического работника;

использование по назначению учебных материалов;

умение выполнять действия по образцу и по подражанию.

3. Формирование умения выполнять задание:

в течение определенного периода времени,

от начала до конца,

с заданными качественными параметрами.

4. Формирование умения самостоятельно переходить от одного задания (операции, действия) к другому в соответствии с расписанием занятий, алгоритмом действия.

Задачи по формированию базовых учебных действий включаются в СИПР с учетом особых образовательных потребностей обучающихся. Решение поставленных задач происходит как на групповых и индивидуальных занятиях по

учебным предметам, так и на специально организованных коррекционных занятиях в рамках учебного плана.

## **VII. Организационный раздел АООП УО (вариант 2)**

### **7.1. Учебный план (приложение)**

Учебный план образовательных организаций Российской Федерации (далее - учебный план), реализующих АООП УО (вариант 2), фиксирует общий объем нагрузки, максимальный объем аудиторной нагрузки обучающихся, состав и структуру обязательных предметных областей, распределяет учебное время, отводимое на их освоение по классам и учебным предметам.

Учебный план определяет общие рамки принимаемых решений при разработке содержания образования, требований к его усвоению и организации образовательного процесса, а также выступает в качестве одного из основных механизмов его реализации.

Недельный учебный план представлен по этапам обучения.

1 этап - 1 дополнительный, I - IV класс.

2 этап - V - IX классы;

3 этап - X - XII классы.

Учебная нагрузка рассчитывается исходя из 33 учебных недель в году в 1 дополнительном и в 1 классе и 34 учебных недель в году со 2 по 12 класс.

Общий объем учебной нагрузки составляет не более от 3039 до 3732 академических часов на I этапе обучения (I - IV или I дополнительный, I - IV класс), 5066 академических часов на II этапе обучения (V - IX класс) и 3060 часов на III этапе (10 - 12 класс).

На каждом этапе обучения в учебном плане представлены шесть предметных областей. Содержание всех учебных предметов, входящих в состав каждой предметной области, имеет ярко выраженную коррекционно-развивающую направленность. Кроме этого, с целью коррекции недостатков психического и физического развития обучающихся в структуру учебного плана входит и коррекционно-развивающая область.

Учебный план включает две части: обязательную часть и часть, формируемую участниками образовательных отношений.

Состав учебных предметов в обязательной части учебного плана может различаться для обучающихся с умеренной, тяжелой, глубокой умственной отсталостью (интеллектуальными нарушениями), с тяжелыми и множественными нарушениями развития разных нозологических групп и определяется в соответствии с представленными ниже учебными планами.

Часть учебного плана, формируемая участниками образовательных отношений,

обеспечивает реализацию особых (специфических) образовательных потребностей, характерных для каждой группы обучающихся, а также индивидуальных потребностей каждого обучающегося.

Таким образом, часть учебного плана, формируемая участниками образовательных отношений, предусматривает:

учебные занятия, обеспечивающие различные интересы обучающихся, в том числе этнокультурные;

увеличение учебных часов, отводимых на изучение отдельных учебных предметов обязательной части;

введение учебных курсов, обеспечивающих удовлетворение особых образовательных потребностей обучающихся с умеренной, тяжелой, глубокой умственной отсталостью (интеллектуальными нарушениями), с тяжелыми и множественными нарушениями развития и необходимую коррекцию недостатков в психическом и (или) физическом развитии.

АООП УО (вариант 2) может включать как один, так и несколько учебных планов. Специальная индивидуальная программа развития (СИПР), разрабатываемая образовательной организацией на основе АООП, включает индивидуальный учебный план (далее - ИУП), содержащий предметные области, предметы и коррекционные курсы, которые соответствуют особым образовательным возможностям и потребностям конкретного обучающегося. Общий объем нагрузки, включенной в ИУП, не может превышать объем, предусмотренный учебным планом АООП.

Формы организации образовательного процесса, чередование учебной и внеурочной деятельности в рамках реализации АООП образования определяет образовательная организация.

Учебные планы обеспечивают возможность обучения на государственных языках субъектов Российской Федерации, а также возможность их изучения, в случаях, предусмотренных законодательством Российской Федерации в области образования, и устанавливают количество занятий, отводимых на их изучение, по классам (годам) обучения. При организации образования на основе СИПР индивидуальная недельная нагрузка обучающегося может варьироваться. Так, с учетом федерального учебного плана организация, реализующая вариант 2 АООП, составляет ИУП для каждого обучающегося, в котором определен индивидуальный набор учебных предметов и коррекционных курсов с указанием объема учебной нагрузки. Различия в индивидуальных учебных планах объясняются разнообразием образовательных потребностей, индивидуальных возможностей и особенностей развития обучающихся. В индивидуальных учебных планах обучающихся с наиболее тяжелыми нарушениями развития, как правило, преобладают занятия коррекционной направленности. У обучающихся с менее выраженными нарушениями развития больший объем учебной нагрузки распределится на предметные области. Для обучающихся, особые образовательные потребности которых не позволяют осваивать предметы основной части учебного плана АООП,

учебная нагрузка для СИПР формируется следующим образом: увеличивается количество часов коррекционных курсов и добавляются часы коррекционно-развивающих занятий в пределах максимально допустимой нагрузки, установленной учебным планом. Некоторые обучающиеся, испытывающие трудности адаптации к условиям обучения в группе, могут находиться в организации ограниченное время, объем их нагрузки также лимитируется индивидуальным учебным планом и отражается в расписании занятий.

Процесс обучения по предметам организуется в форме урока. Педагогический работник проводит урок для состава всего класса или для группы обучающихся, а также индивидуальную работу с обучающимся в соответствии с расписанием уроков. Продолжительность индивидуальных занятий не должна превышать 25 мин., фронтальных, групповых и подгрупповых занятий - не более 40 минут. В учебном плане устанавливается количество учебных часов по предметам обучения на единицу обучающихся. Единицей обучающихся считается: один ученик (индивидуальная работа), группа (2 - 3 обучающихся), класс (все обучающиеся класса).

Равномерное распределение учебных часов по предметам для разных возрастных групп связана с необходимостью поэтапного повторения и закрепления формируемых учебных действий, отражает потребность в них "среднего" обучающегося. С учетом расширения знаний и формирующегося опыта к старшему школьному возрасту часы на ряд предметов практического содержания увеличиваются.

Содержание коррекционно-развивающей области учебного плана представлено коррекционными курсами и коррекционно-развивающими занятиями.

Выбор коррекционных индивидуальных и групповых занятий, их количественное соотношение может осуществляться общеобразовательной организацией самостоятельно, исходя из психофизических особенностей обучающихся с умеренной, тяжелой, глубокой умственной отсталостью (интеллектуальными нарушениями), с тяжелыми и множественными нарушениями развития на основании рекомендаций психолого-медико-педагогической комиссии. Время, отведенное на реализацию коррекционно-развивающей области, не учитывается при определении максимально допустимой учебной нагрузки, но учитывается при определении объемов финансирования.

Коррекционные курсы реализуются, как правило, в форме индивидуальных занятий. Выбор дисциплин коррекционно-развивающей направленности для индивидуальных и групповых занятий, их количественное соотношение может осуществляться образовательной организацией самостоятельно, исходя из особенностей развития обучающихся с умственной отсталостью и на основании рекомендаций ПМПК и индивидуальной программы реабилитации инвалида. Продолжительность коррекционного занятия варьируется с учетом психофизического состояния обучающегося до 25 минут.

Курсы коррекционно-развивающей области реализуются в рамках внеурочной деятельности.

Общий объем внеурочной деятельности составляет 10 часов в неделю (не более 1690 часов на I этапе обучения (1 - 4 и дополнительный класс), 1700 часов на II этапе обучения (5 - 9 класс) и 1020 часов на III этапе (10 - 12 класс) Из 10 часов внеурочной деятельности в неделю не менее 5 часов отводится на реализацию коррекционно-развивающей области.

Организация занятий по направлениям внеурочной деятельности является также неотъемлемой частью образовательного процесса в общеобразовательной организации.

Выбор направлений внеурочной деятельности и распределение на них часов самостоятельно осуществляется общеобразовательной организацией в рамках общего количества часов, предусмотренных федеральным учебным планом.

Внеурочная деятельность направлена на развитие личности обучающегося средствами физического, нравственного, эстетического, трудового воспитания, а также на расширение контактов обучающихся с обычно развивающимися сверстниками и взаимодействие с обществом. Организация внеурочной воспитательной работы является неотъемлемой частью образовательного процесса в образовательной организации.

Чередование учебной и внеурочной деятельности в рамках реализации АООП и СИПР определяет образовательная организация.

Время, отведенное на внеурочную деятельность, не учитывается при определении максимально допустимой недельной нагрузки обучающихся, но учитывается при определении объемов финансирования, направляемых на реализацию АООП.

*Недельный учебный план АООП УО (вариант 2)  
обучающихся I доп., I - IV классов.*

Предметные области	Учебные предметы	Количество часов					Всего
		I доп	I	II	III	IV	
	Классы	.					
<b>Обязательная часть</b>							
1. Язык и речевая практика	Речь и альтернативная коммуникация	3	3	3	2	2	13
2. Математика	Математические представления	2	2	2	2	2	10
3. Окружающий	Окружающий природный мир	2	2	2	2	2	10

мир	Человек	2	2	2	2	2	10
	Домоводство	-	-	-	1	1	2
	Окружающий социальный мир	1	1	1	1	1	5
4. Искусство	Музыка и движение	2	2	2	2	2	10
	Изобразительная деятельность	3	3	3	3	3	15
5. Физическая культура	Адаптивная физкультура	2	2	2	2	2	10
6. Технология	Профильный труд	-	-	-	-	-	-
Итого		17	17	17	17	17	85
Часть, формируемая участниками образовательных отношений		4	4	6	6	6	30
Максимально допустимая недельная нагрузка (при 5-дневной учебной неделе)		21	21	23	23	23	111
Внеурочная деятельность, в том числе		10	10	10	10	10	50
Коррекционные курсы:		6	6	6	6	6	30
1. Сенсорное развитие		2	2	2	2	2	10
2. Предметно-практические действия		1	1	1	1	1	5
3. Двигательное развитие		1	1	1	1	1	5
4. Альтернативная коммуникация		2	2	2	2	2	10
Внеурочная деятельность (по направлениям)		4	4	4	4	4	20

Общий объем учебной нагрузки составляет 3732 часа за 5 учебных лет при 5-дневной учебной неделе (33 учебных недели в 1 доп. и в 1 классе, 34 учебных недели со 2 по 4 класс).

*Недельный учебный план АООП УО (вариант 2) обучающихся V - IX классов.*

Предметные области	Учебные предметы	Количество часов					Всего
		V	VI	VII	VIII	IX	
	Классы						



		Обязательная часть					
1. Язык и речевая практика	Речь и альтернативная коммуникация	3	3	3	3	3	15
2. Математика	Математические представления	2	2	2	2	2	10
3. Окружающий мир	Окружающий природный мир	2	2	2	2	2	10
	Человек	2	1	1	1	-	5
	Домоводство	3	5	5	5	5	23
	Окружающий социальный мир	2	2	2	3	3	12
4. Искусство	Музыка и движение	3	2	2	2	2	11
	Изобразительная деятельность	3	3	3	-	-	9
5. Физическая культура	Адаптивная физкультура	3	2	2	2	2	11
6. Технология	Труд (технология)	-	2	2	4	5	13
Итого		23	24	24	24	24	119
Часть, формируемая участниками образовательных отношений		6	6	6	6	6	30
Максимально допустимая недельная нагрузка (при 5-дневной учебной неделе)		29	30	30	30	30	149
Внеурочная деятельность, в том числе		10	10	10	10	10	50
Коррекционные курсы:		4	4	4	4	4	20
1. Сенсорное развитие		1	1	1	1	1	5
2. Предметно-практические действия		1	1	1	1	1	5
3. Двигательное развитие		1	1	1	1	1	5
4. Альтернативная коммуникация		1	1	1	1	1	5
Внеурочная деятельность (по направлениям)		6	6	6	6	6	30

Общий объем учебной нагрузки составляет 5066 часов за 5 учебных лет при 5-

дневной учебной неделе (34 учебных недели в году).

*Недельный учебный план АООП УО (вариант 2) обучающихся X - XII классов.*

Предметные области	Классы	Количество часов			Всего
	Учебные предметы	X	XI	XII	
<b>Обязательная часть</b>					
1. Язык и речевая практика	Речь и альтернативная коммуникация	2	2	2	6
2. Математика	Математические представления	2	2	1	5
3. Окружающий мир	Окружающий мир	2	2	-	4
	Человек	-	-	-	-
	Домоводство	5	5	6	16
	Окружающий социальный мир	3	3	4	10
4. Искусство	Изобразительная деятельность	-	-	-	-
	Музыка и движение	2	2	1	5
5. Физическая культура	Адаптивная физическая культура	2	2	2	6
6. Технология	Труд (технология)	5	5	7	17
7. Коррекционно-развивающие занятия		2	2	2	6
Итого		25	25	25	75
Часть, формируемая участниками образовательных отношений		5	5	5	15
Максимально допустимая недельная нагрузка (при 5-дневной учебной неделе)		30	30	30	90
Внеурочная деятельность		10	10	10	30
Коррекционные курсы					
1. Сенсорное развитие		2	2	2	6
2. Предметно-практические действия		2	2	2	6

3. Двигательное развитие (ЛФК, ритмика)	2	2	2	6
4. Альтернативная коммуникация	2	2	2	6
Внеурочная деятельность по направлениям	2	2	2	6

Общий объем учебной нагрузки составляет 3060 часов за 3 учебных года при 5-дневной учебной неделе (34 учебных недели в году).

### **7.2. Календарный учебный график (приложение)**

Календарный учебный график составляется с учетом мнений участников образовательных отношений, региональных и этнокультурных традиций, плановых мероприятий учреждений культуры региона и определяет чередование учебной деятельности (урочной и внеурочной) и плановых перерывов при получении образования для отдыха и иных социальных целей (каникул) по календарным периодам учебного года: даты начала и окончания учебного года; продолжительность учебного года, четвертей (триместров); сроки и продолжительность каникул; сроки проведения промежуточных аттестаций. При составлении календарного учебного графика учитываются различные подходы при составлении графика учебного процесса и системы организации учебного года: четвертная, триместровая и другое.

Календарный учебный график реализации образовательной программы составляется образовательной организацией самостоятельно с учетом требований действующих санитарных правил и мнения участников образовательных отношений.

### **7.3. План внеурочной деятельности.**

#### *Пояснительная записка*

План внеурочной деятельности формируется образовательной организацией с учетом особенностей развития и особых образовательных потребностей обучающихся с умеренной, тяжелой, глубокой умственной отсталостью, тяжелыми и множественными нарушениями развития. Участникам образовательных отношений предоставляется право выбора направления и содержания учебных курсов.

#### *Основными задачами организации внеурочной деятельности:*

1) поддержка всех видов деятельности обучающихся в достижении планируемых личностных результатов освоения программы общего образования, развитии их жизненной компетенции;

2) развитие навыков общения и коммуникации с окружающими;

3) формирование навыков организации своей жизнедеятельности с учетом правил безопасного образа жизни в доступных для обучающихся с умеренной,

тяжелой, глубокой умственной отсталостью, тяжелыми и множественными нарушениями развития пределах;

4) расширение представлений об окружающем мире, повышение познавательной активности обучающихся с учетом возрастных и индивидуальных особенностей участников;

5) развитие навыков совместной деятельности со взрослыми и сверстниками, становление качеств, обеспечивающих успешность участия в коллективном труде;

6) формирование культуры поведения.

Внеурочная деятельность организуется по направлениям развития личности обучающихся с учетом намеченных задач внеурочной деятельности и воспитательного процесса. Все ее формы представляются в деятельностных формулировках, что подчеркивает их практико-ориентированные характеристики.

При выборе направлений и отборе содержания обучения образовательная организация учитывает:

особенности образовательной организации (условия функционирования, тип образовательной организации, особенности, в том числе нозологические характеристики контингента, кадровый состав);

результаты диагностики уровня развития обучающихся, проблемы и трудности их учебной деятельности;

возможность обеспечить условия для организации разнообразных внеурочных занятий и их содержательная связь с урочной деятельностью;

особенности информационно-образовательной среды образовательной организации, национальные и культурные особенности региона, где находится образовательная организация.

*Направления внеурочной деятельности и их содержательное наполнение:*

1) Спортивно-оздоровительная деятельность направлена на физическое развитие школьника, формирование навыков соблюдения правил здорового безопасного образа жизни.

2) Проектная деятельность организуется в доступных для обучающихся пределах в процессе совместной деятельности по выполнению проектов, в том числе в сфере формирования бытовых навыков и навыков самообслуживания.

3) Коммуникативная деятельность направлена на совершенствование функциональной коммуникативной грамотности, культуры общения.

4) Художественно-эстетическая творческая деятельность организуется как система разнообразных творческих мастерских (художественное творчество, театрализованная деятельность).

5) Информационная культура предполагает учебные курсы в рамках

внеурочной деятельности, которые формируют навыки использования компьютерных технологий в доступных для обучающихся с умеренной, тяжелой, глубокой умственной отсталостью, тяжелыми и множественными нарушениями развития пределах.

б) Реабилитационная (абилитационная) деятельность направлена на преодоление ограничений жизнедеятельности обучающихся с умеренной, тяжелой, глубокой умственной отсталостью, тяжелыми и множественными нарушениями развития.

Выбор форм организации внеурочной деятельности подчиняется следующим требованиям:

целесообразность использования данной формы для решения поставленных задач конкретного направления;

преобладание практико-ориентированных форм, обеспечивающих непосредственное участие обучающегося в практической деятельности;

учет специфики коммуникативной деятельности, которая сопровождает то или иное направление внеучебной деятельности.

К участию во внеурочной деятельности могут привлекаться организации и учреждения дополнительного образования, культуры и спорта. В этом случае внеурочная деятельность может проходить не только в помещении образовательной организации, но и на территории другого учреждения (организации), участвующего во внеурочной деятельности.

При организации внеурочной деятельности непосредственно в образовательной организации в этой работе могут принимать участие все педагогические работники данной организации.

Внеурочная деятельность тесно связана с дополнительным образованием обучающихся в части создания условий для развития творческих интересов обучающихся, включения их в художественную, техническую, спортивную и другую деятельность. Объединение усилий внеурочной деятельности и дополнительного образования строится на использовании единых форм организации.

Координирующую роль в организации внеурочной деятельности выполняет, как правило, основной педагогический работник, ведущий класс, завуч, заместитель директора по учебно-воспитательной работе.

Содержание и виды деятельности обучающихся по всем направлениям плана адаптируется с учетом их особенностей и особых образовательных потребностей, реализуются в доступной для обучающихся с умеренной, тяжелой, глубокой умственной отсталостью, тяжелыми и множественными нарушениями развития форме.

Реализация АООП УО (вариант 1) и АООП (вариант 2) обеспечивается

созданием в образовательной организации кадровых, финансовых, материально-технических условий.

Реализация АООП УО (вариант 1) и АООП (вариант 2) обеспечивается педагогическими, руководящими и иными работниками, имеющими профессиональную подготовку, соответствующую квалификационным требованиям, установленным в Едином квалификационном [справочнике](#) должностей руководителей, специалистов и служащих, раздел "Квалификационные характеристики должностей работников образования", утвержденном приказом Минздравсоцразвития России от 26 августа 2010 г. N 761н (зарегистрирован Минюстом России 6 октября 2010 г., регистрационный N 18638) с изменениями, внесенными приказом Минздравсоцразвития России от 31 мая 2011 г. N 448н (зарегистрирован Минюстом России 1 июля 2011 г., регистрационный N 212240), в профессиональных стандартах "[Педагог](#) (педагогическая деятельность в сфере дошкольного, начального общего, основного общего, среднего общего образования) (воспитатель, учитель)", утвержденном приказом Минтруда России от 18 октября 2013 г. N 544н (зарегистрирован Минюстом России 6 декабря 2013 г. регистрационный N 30550) с изменениями, внесенными приказами Минтруда России от 5 августа 2016 г. N 422н (зарегистрирован Минюстом России 23 августа 2016 г. регистрационный N 43326), от 25 декабря 2014 г. N 1115н (зарегистрирован Минюстом России 19 февраля 2015 г., регистрационный N 36091), "[Педагог-психолог](#) (психолог в сфере образования)", утвержденном приказом Минтруда России от 24 июля 2015 г. N 514н (зарегистрирован Минюстом России 18 августа 2015 г., регистрационный N 38575); "[Специалист](#) в области воспитания", утвержденном приказом Минтруда России от 10 января 2017 N 10н (зарегистрирован Минюстом России 26 января 2017 г., регистрационный N 45406); "[Ассистент](#) (помощник) по оказанию технической помощи инвалидам и лицам с ограниченными возможностями здоровья", утвержденном приказом Минтруда России от 12 апреля 2017 г. N 351 н (зарегистрирован Минюстом России 4 мая 2017 г., регистрационный N 46612).

В объем финансового обеспечения реализации АООП УО (вариант 1) и АООП (вариант 2) включаются затраты на оплату труда педагогических работников с учетом специальных условий получения образования обучающимися с умеренной, тяжелой и глубокой умственной отсталостью (интеллектуальными нарушениями), тяжелыми и множественными нарушениями развития ([части 2, 3 статьи 99](#) Федерального закона от 29 декабря 2012 г. N 273-ФЗ "Об образовании в Российской Федерации").

Материально-технические условия реализации АООП УО (вариант 1) и АООП (вариант 2) должны обеспечивать возможность достижения обучающимися установленных [Стандартом](#), утвержденным приказом Министерства образования и науки Российской Федерации от 19 декабря 2014 г. N 1599 (зарегистрирован Минюстом России 3 февраля 2015 г., регистрационный N 35850) требований к результатам (возможным результатам) освоения АООП УО (вариант 1) и АООП (вариант 2).